



GOBIERNO
DE ESPAÑA

MINISTERIO
DE SANIDAD, SERVICIOS SOCIALES
E IGUALDAD

SECRETARÍA
DE ESTADO
DE SERVICIOS SOCIALES
E IGUALDAD

DELEGACIÓN
DEL GOBIERNO
PARA LA VIOLENCIA
DE GÉNERO

VIº RAPPORT ANNUEL DE L'OBSERVATOIRE NATIONAL DE LA VIOLENCE À L'ÉGARD DES FEMMES

RAPPORT EXÉCUTIF

Madrid, le 26 septembre 2013

NIPO: 680-14-120-0

VI^o RAPPORT ANNUEL DE L'OBSERVATOIRE NATIONAL DE LA VIOLENCE À L'ÉGARD DES FEMMES

RAPPORT EXÉCUTIF

L'article 30.2 de la Loi Organique 1/2004 du 28 décembre, de Mesures de Protection Intégrale contre la Violence à l'Égard des Femmes (ci-après Loi Intégrale), établit qu'il incombe à l'Observatoire National de la Violence à l'Égard des Femmes d'élaborer, une fois par an, un rapport sur l'évolution de la violence exercée sur les femmes à laquelle fait référence l'article 1.1 de la Loi Intégrale.

Le 17 décembre 2013, la Séance plénière de l'Observatoire a approuvé son VI^o Rapport Annuel.

Rapports approuvés et publiés

Les cinq précédents Rapports de l'Observatoire National de la Violence à l'Égard des Femmes, approuvés dans les années 2007 (I), 2009 (II), 2010 (III), 2011 (IV) et 2013 (V) correspondent à des informations sur la violence à l'égard des femmes concernant d'une part la phase préalable et ultérieure à la mise en marche de la Loi Intégrale jusqu'à 2007 (I), et d'autre part les données statistiques jusqu'à 2008 (II), 2009 (III), 2010 (IV), 2011 (V) et 2012 (V), respectivement.

Le « *Système d'indicateurs et de variables sur la violence à l'égard des femmes* » faisait partie, en Annexe, du I^o Rapport de l'Observatoire. Le II^o Rapport Annuel de l'Observatoire présentait également les résultats d'une recherche sur « *Processus et réalités des femmes handicapées à cause de la violence à l'égard des femmes* », qui avait été promue par la Délégation du Gouvernement pour la Violence à l'Égard des Femmes. Le III^o Rapport Annuel contenait également le « *Rapport du groupe de travail de recherche sur ledit syndrome d'aliénation parentale (SAP)* », qui sera le résultat des travaux d'un groupe de travail constitué au sein de l'Observatoire, et le IV^o Rapport Annuel inclut un rapport, du groupe de travail de recherche constitué à cet effet, sur la situation de l'enfance et la violence à l'égard des femmes, qui, en raison de leur exposition à la violence, que ce soit comme témoins ou bien directement, deviennent des victimes indirectes de cette violence.

En ce qui concerne les données statistiques, d'un rapport à l'autre, les indicateurs utilisés et les variables statistiques qui en résultent ont augmenté, tout comme la désagrégation des données.

Les Rapports Annuels I, II, III, IV et V ont été publiés dans la Collection « *Contre la Violence à l'Égard des Femmes. Documents* », sur papier ainsi qu'en édition électronique. Leur contenu intégral a aussi été publié en anglais en édition électronique, et leurs résumés exécutifs respectifs sont également disponibles en édition électronique en espagnol, français et anglais. Ils peuvent être consultés sur le site des Services Sociaux et de l'Égalité du web du Ministère de la Santé, des Services Sociaux et de l'Égalité.

VI Rapport 2013 : Structure et Contenu

Le VI^o Rapport de l'Observatoire, élaboré par la Sous-direction Générale de Sensibilisation, Prévention et Connaissances sur la Violence à l'Égard des Femmes et approuvé le 17 décembre 2013, est composé de 14 sections et d'une annexe, avec un résumé des données pour chaque communauté autonome et chaque province.

Annuaire Statistique de la Violence à l'Égard des Femmes

L'**Annuaire Statistique** du VI^e Rapport de l'Observatoire fournit les données disponibles sur la violence à l'égard des femmes relatives à 2012, ainsi que les données cumulées correspondant aux années précédentes, de telle sorte que la période prise en compte, étudiée et interprétée, nous permet d'avoir des connaissances plus amples et meilleures sur la violence à l'égard des femmes en Espagne, sur le comportement de la victime et de l'agresseur, sur les plaintes pour violence à l'égard des femmes, les ressources mises à la disposition des victimes de ce type de violence, et l'évolution de la perception sociale de la violence à l'égard des femmes, entre autres.

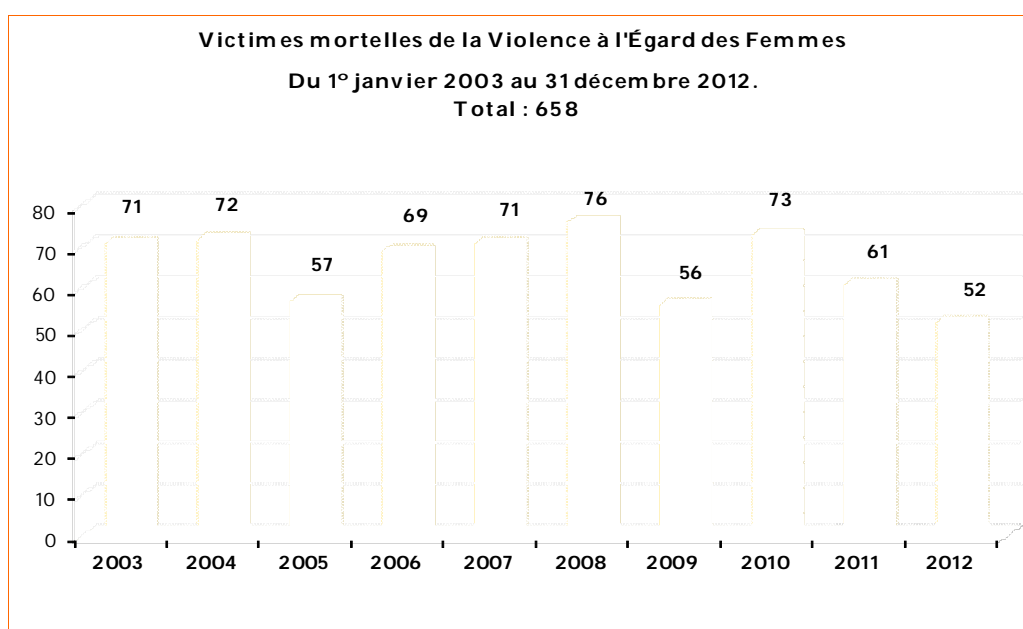
L'Annuaire Statistique du VI^e Rapport est composé de 14 sections que nous résumons ci-dessous, dont le contenu insiste essentiellement sur les chiffres globaux de la Violence à l'Égard des Femmes durant l'année 2012.

1.- Victimes mortelles de la Violence à l'Égard des Femmes. Du 1er janvier 2003 au 31 décembre 2012. Source des données : Délégation du Gouvernement pour la Violence à l'Égard des Femmes (Secrétariat d'État de l'Égalité. Ministère de la Santé, des Services Sociaux et de l'Égalité).

Nombre de victimes mortelles : Le nombre total de victimes mortelles en 2012 a été de 52, et le total de victimes mortelles de 2003 à 2012 a été de 658.

56,2 % des femmes assassinés en Espagne au cours de cette période l'ont été des mains de leur partenaire ou ex-partenaire.

Sur la séquence que présente le graphique suivant, on peut observer la fluctuation du nombre de femmes assassinées des mains de leur partenaire ou ex-partenaire. On remarquera que 2012 est l'année comptant moins de victimes mortelles des dix dernières années.



Source : Ministère de la Santé, des Services Sociaux et de l'Égalité. Délégation du Gouvernement pour la Violence à l'Égard des Femmes

Plaintes des victimes mortelles : Sur les 52 victimes mortelles de 2012, 19,2 % (10 femmes) avaient dénoncé leur agresseur. De plus, 7 victimes mortelles avaient demandé des mesures de protection, qui ont été concédées au 7.

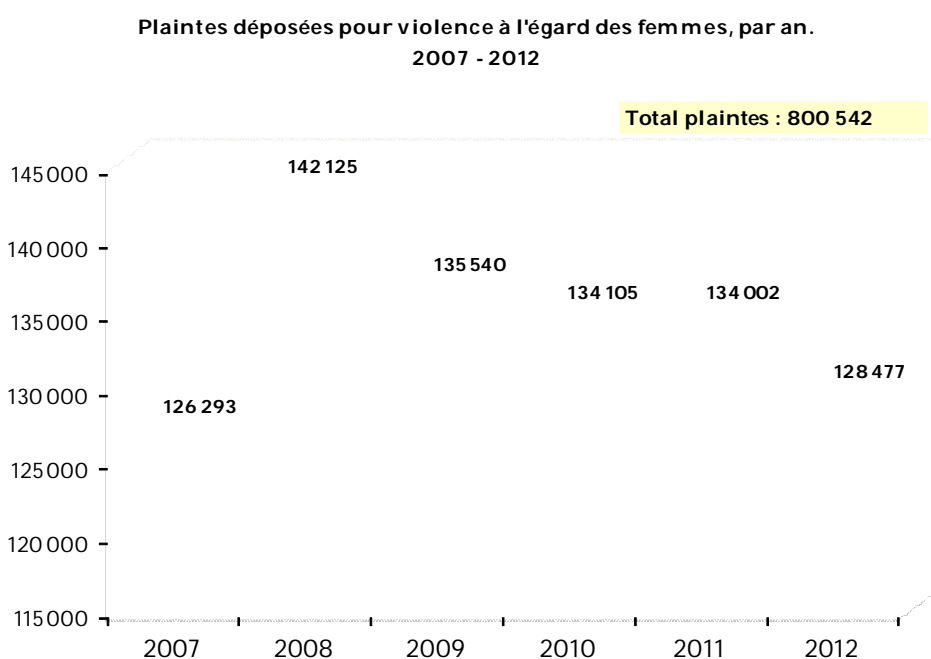
En ce qui concerne les actions judiciaires effectuées auprès des tribunaux de justice avant la mort des femmes, il convient de remarquer que sur les 458 victimes mortelles enregistrées entre le 1^o janvier 2006 et le 31 décembre 2012, seule période pour laquelle on dispose de ces informations, seuls 122 agresseurs (26,6 %) ont été dénoncés pour mauvais traitements, tandis que 336 (73,4 %) ne l'avaient pas été.

Il demeure indispensable d'améliorer la collecte systématique et complète d'information pour savoir quels sont les motifs pour lesquels dans seulement vingt-sept pour cent des cas une plainte avait été déposée, pourquoi certaines femmes ont retiré la plainte, et pourquoi dans certains cas il n'y a pas eu de continuité du processus ou bien pourquoi, ayant porté plainte et demandé des mesures de protection, celles-ci n'étaient pas en vigueur au moment des faits. De même, il est nécessaire de savoir comment les assassinats auraient pu être évités dans le cas des victimes qui comptaient sur des mesures de protection.

La persistance des assassinats et la variabilité des taux tout au long de la période mettent en évidence le fait que la violence à l'égard des femmes, dans son expression la plus brutale, touche l'ensemble du territoire et frappe de manière asystématique. Chaque assassinat modifie les chiffres et leur distribution de manière significative.

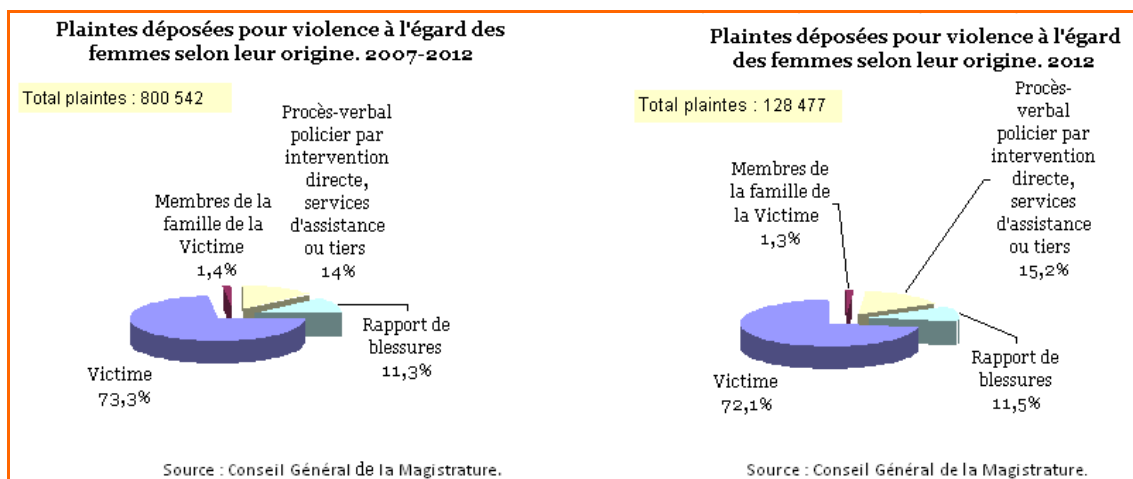
2. Plaintes pour violence à l'égard des femmes. Du 1^o janvier 2007 au 31 décembre 2012. Source des données : Conseil Général de la Magistrature.

Au cours de l'année 2012, les tribunaux ont reçu un total de 128 477 plaintes pour violence à l'égard des femmes, ce qui implique une moyenne mensuelle de 10 706 plaintes, et une moyenne quotidienne de 351 plaintes. Cela suppose une baisse du nombre de plaintes pour violence à l'égard des femmes (4,12 %) par rapport au chiffre de 2011.



Source : *Élaboré par l'auteur à partir des données fournies par le Conseil Général du Pouvoir Judiciaire*

Sur les **800 542** plaintes déposées de 2007 à 2012, par origine, 586 949 ont été déposées directement par les victimes de violence à l'égard des femmes aux tribunaux ou à la police, 111 810 provenaient de procès-verbaux de police par intervention directe et services d'assistance et de tiers en général, 90 644 dérivait de rapports de blessures, et 11 139 ont été déposées par des membres de la famille de la victime.

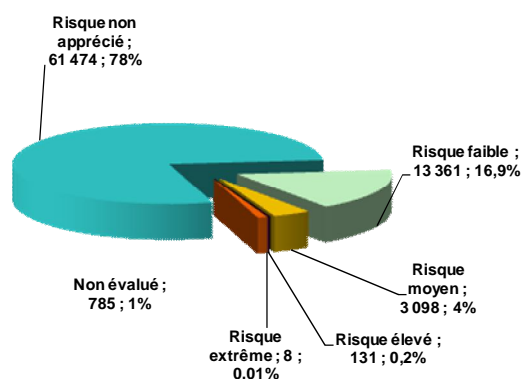


3. Femmes victimes de violence à l'égard des femmes avec service policier actif. 31 décembre 2012. Source des données: Secrétariat d'État à la sécurité du Ministère de l'Intérieur

Le 31 décembre 2012, **99 003** femmes victimes de violence à l'égard des femmes recevaient des services policiers de la part des Forces et Corps de Sécurité de l'État, en tant que victimes de ce type de violence. D'après la dernière évaluation, on conclut dans chacun des cas que **16 598 femmes** étaient des victimes à risques et comptaient sur une protection policière. Dans **61 474** des cas, la dernière évaluation a été de risque non apprécié.

Pour chaque million de femmes résidant en Espagne, âgées de 15 ans et plus, **808** étaient des victimes avec des risques de subir la violence à l'égard des femmes et par conséquent, comptaient sur des mesures de protection policière.

Femmes avec évaluation policière selon le type de risque apprécié. Donnés au 31 décembre 2012



Source : Élaboré par l'auteur à partir des données fournies par le Ministère de l'Intérieur

4. Données judiciaires sur la violence à l'égard des femmes. 31 décembre 2012. Source des données : Ministère de la Justice.

Tribunaux spécialisés : Le 31 décembre 2012, tout comme l'année précédente, étaient en fonctionnement **461** Tribunaux ayant compétence en matière de violence à l'égard des femmes, dont 106 étaient des Tribunaux exclusifs de Violence à l'Égard des Femmes, et 355 des tribunaux compatibles.

Tribunaux Pénaux et Sections des Audiences Provinciales : De plus, le 31 décembre 2012, il y avait **423** tribunaux pénaux spécialisés et **72** Sections des Audiences Provinciales qui prenaient en charge, de manière exclusive, les connaissances sur les affaires de violence à l'égard des femmes dans les termes établis à l'article 1 de la Loi Intégrale.

Assistance juridique gratuite : Pendant l'année 2012, et pour ce qui est du territoire géré par le Ministère de la Justice, **5 092** femmes ont été conseillées par le système d'assistance juridique gratuite.

Unités d'Évaluation Médico-légale Intégrale : En 2012, pour le territoire géré par le Ministère de la Justice, au moins **24** équipes psychosociales étaient en fonctionnement, formées de psychologues, travailleurs sociaux et médecins médico-légaux chargés d'affaires de violence à l'égard des femmes.

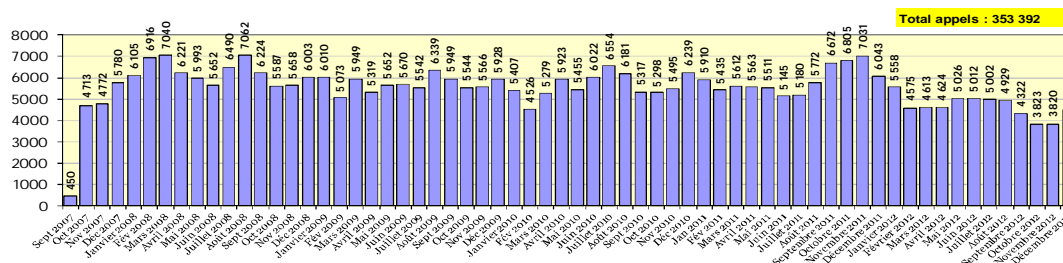
Bureaux d'assistance aux victimes : L'une des principales fonctions des bureaux d'assistance aux victimes est l'écoute des victimes de violence à l'égard des femmes. Il s'agit d'évaluer et de traiter, selon un protocole d'intervention, les victimes à plus grand risque. En 2012, 4 894 femmes ont été incluses dans le programme d'aide aux victimes, et 7 768 femmes victimes de la violence à l'égard des femmes ont été prises en charge par les psychologues.

5. 016 - Service téléphonique d'information et de conseil juridique en matière de violence à l'égard des femmes. Du 3 septembre 2007 au 31 décembre 2012. Source des données : Délégation du Gouvernement pour la Violence à l'Égard des Femmes (Secrétariat d'État des Services Sociaux et de l'Égalité). Ministère de la Santé, des Services Sociaux et de l'Égalité).

En 2012, le service téléphonique d'information et de conseil juridique en matière de violence à l'égard des femmes (téléphone 016) a répondu à **55 810 appels pour ce type de violence**. Ce chiffre représente une baisse de **21 %** par rapport au nombre d'appels reçus en 2011 (**70 679**).

Le nombre d'appels reçus concernant la violence à l'égard des femmes, du 3 septembre 2007 au 31 décembre 2012 a été de **353 392** (voir tableau suivant)

Appels reçus au service téléphonique d'aide 016, par mois et année. Du 3 septembre 2003 au 31 décembre 2012



Source : Ministère de la Santé, des Services Sociaux et de l'Égalité. Délégation du Gouvernement pour la Violence à l'Égard des Femmes

Depuis la mise en marche de ce service, et en ce qui concerne les personnes qui ont appelé le 016, la proportion des appels passés par des usagères par rapport au total des appels a été de 75,2 %, tandis que celle des membres de la famille et personnes proches a été de 22,2 %, et celle de professionnels, de 2,6 %.

Personnes ayant appelé le 016 du 3 septembre 2007 au 31 décembre 2012

	2007-2012		2007		2008		2009		2010		2011		2012	
	Total	% Vertical	Total	% Vertical	Total	% Vertical	Total	% Vertical	Total	% Vertical	Total	% Vertical	Total	% Vertical
TOTAL	353.392	100,0%	15.715	100,0%	74.951	100,0%	68.541	100,0%	67.696	100,0%	70.679	100,0%	55.810	100,0%
Utilisatrice	265.712	75,2%	12.870	81,9%	59.800	79,8%	52.358	76,4%	47.175	69,7%	51.966	73,5%	41.543	74,4%
Membres de la famille/Proches	78.334	22,2%	2.428	15,5%	13.219	17,6%	14.376	21,0%	18.513	27,3%	16.816	23,8%	12.982	23,3%
Autres	9.346	2,6%	417	2,7%	1.932	2,6%	1.807	2,6%	2.008	3,0%	1.897	2,7%	1.285	2,3%

Source : Ministère de la Santé, des Services Sociaux et de l'Égalité. Délégation du Gouvernement pour la Violence à l'Égard des Femmes

6. Service téléphonique d'aide aux enfants et adolescents en danger. De janvier à décembre 2012. Source des données : Fondation ANAR

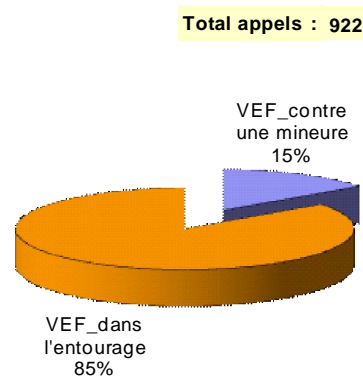
Depuis janvier 2010, on dispose d'informations sur les appels au « Téléphone de l'Enfant et de l'Adolescent » mis en place pour répondre aux problèmes et aux besoins des filles et garçons, enfants et adolescents en situation de risque, et à la « Ligne de l'Adulte et de la Famille » qui s'adresse aux personnes adultes à la recherche d'orientation pour aider des mineurs de leur entourage. Ce service offre une orientation et un soutien dans les domaines psychologique, social et juridique.

Le total d'appels concernant la violence à l'égard des femmes, reçus en **2012** a été de **922** :

- **138** appels concernaient des situations de violence à l'égard des femmes, dans lesquelles la victime était une femme mineure.
- **784** appels concernaient des situations de mineurs vivant dans l'environnement familial de femmes victimes de ce type de violence.

Distribution proportionnelle des appels reçus par la Fondation ANAR, par type de violence. 2012

Distribution des appels selon le type de violence



Source : Élaboré par l'auteur à partir des données fournies par le Service d'Aide Téléphonique de l'Enfant et de l'Adolescent.

La moyenne d'âge des mineures touchées par des situations de violence à l'égard des femmes était de **16 ans**, tandis que celle des mineurs (filles et garçons) vivant dans des environnements de violence était de **9,8 ans**.

En ce qui concerne les agresseurs identifiés dans les appels concernant des mineurs vivant dans un environnement de violence à l'égard des femmes, 90,3 % correspond au père des mineurs, suivis du partenaire ou mari actuel de la mère de ces mineurs (7,2 %).

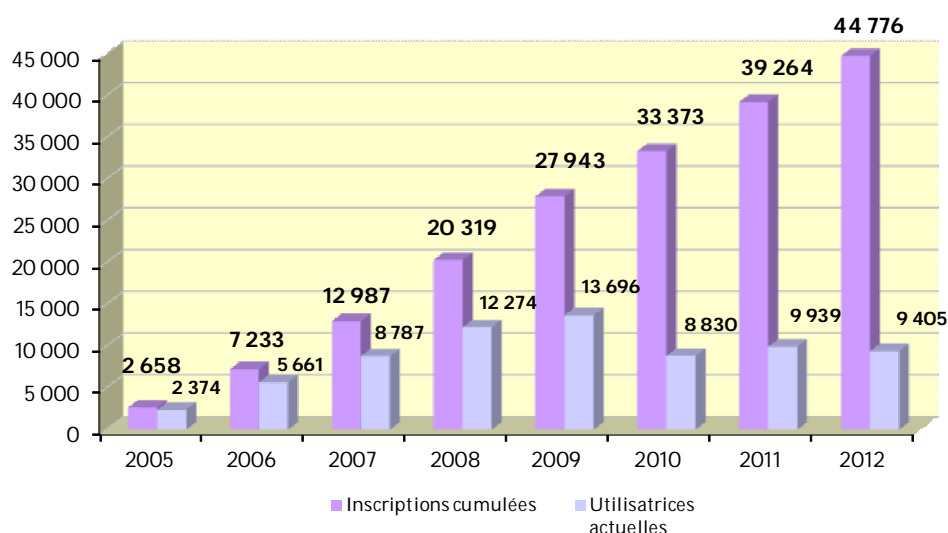
7. Utilisatrices du service téléphonique d'écoute et de protection pour victimes de violence à l'égard des femmes (ATENPRO). De décembre 2005 à décembre 2012. Source des données : IMSERSO et Délégation du Gouvernement pour la Violence à l'Égard des Femmes (Ministère de la Santé, Services Sociaux et de l'Égalité).

Depuis la mise en marche de ce service et jusqu'à fin 2012, un total de 44 776 femmes l'ont utilisé.

Le nombre des utilisatrices inscrites à ce service a connu une augmentation constante de 2005 à 2009, mais au cours de 2010, en raison d'une rationalisation du service qui a entraîné la radiation des services téléphoniques qui n'avaient pas été utilisés pendant plusieurs mois et ceux qui n'ont pas pu être contactés, le nombre d'utilisatrices inscrites a diminué de manière significative.

Au 31 décembre 2012, le nombre de femmes qui utilisaient le service téléphonique d'aide et de protection pour victimes de violence à l'égard des femmes s'élevait à 9 405, soit 5,4 % de moins que le chiffre enregistré à la clôture de l'année 2011 (9 939).

Évolution des inscriptions cumulées et du nombre d'Utilisatrices actuelles du Service Téléphonique d'Écoute et de Protection (ATENPRO) pour victimes de violence à l'égard des femmes. De décembre 2005 à décembre 2012.



Source : Ministère de la Santé, des Services Sociaux et de l'Égalité. Délégation du Gouvernement pour la Violence à l'Égard des Femmes.

8. Contrats bonifiés de femmes victimes de violence à l'égard des femmes (du 1^{er} janvier 2003 au 31 décembre 2012) et contrats de remplacement de victimes de violence à l'égard des femmes (du 1^{er} janvier 2005 au 31 décembre 2012). Source des données : Service Public National de l'Emploi (Ministère de l'Emploi et de la Sécurité Sociale).

Du 1^{er} janvier 2003 au 31 décembre 2012, **3 687** contrats bonifiés pour femmes de victimes de violence ont été enregistrés, dont 459 ont été signés en 2012. Parmi ceux-ci, 148 étaient à caractère indéfini, et 311 à caractère temporaire.

Du 1^{er} janvier 2005 au 31 décembre 2012, le nombre total de contrats de remplacement de travailleuses victimes de violence à l'égard des femmes a été de **1 015**, dont 378 correspondent à cette dernière année.

9. Femmes victimes de violence bénéficiaires du Revenu Actif d'Insertion (RAI). Du 1^{er} janvier 2006 au 31 décembre 2012. Source des données : Service Public National de l'Emploi (Ministère de l'Emploi et de la Sécurité Sociale).

En 2012, un total de **30 065** travailleuses victimes de violence à l'égard des femmes percevaient le Revenu Actif d'Insertion, soit 3,4% de bénéficiaires de plus qu'en 2011.

Femmes âgées de 16 ans et plus, bénéficiaires du Revenu Actif d'Insertion. Variation annuelle, variation cumulée et moyenne mensuelle par an. Du 1^{er} janvier 2006 au 31 décembre 2012

	TOTAL	Écart annuel	Écart cumulé	Moyenne mensuelle	Augmentation moyenne mensuelle par an
2006	10 924	-	-	5 673	0
2007	13 291	22	22	7 602	34,0%
2008	16 883	27	55	9 445	24,2%
2009	22 010	30	101	13 461	42,5%
2010	25 512	16	134	15 840	17,7%
2011	29 065	14	166	17 820	12,5%
2012	30 065	3	175	18 711	5,0%

Source : Élaboré par l'auteur à partir des données fournies par le Service Public National de l'Emploi

En ce qui concerne l'aide au changement de domicile, pendant la période comprise entre janvier 2005 et décembre 2012, un total de **12 628** femmes victimes de violence à l'égard des femmes ont reçu cette aide.

10. Bénéficiaires de l'aide financière prévue à l'article 27 de la loi intégrale. Du 1^{er} janvier 2006 au 31 décembre 2012. Source des données : Délégation du Gouvernement pour la Violence à l'Égard des Femmes. (Secrétariat d'État des Services Sociaux et de l'Égalité. Ministère de la Santé, des Services Sociaux et de l'Égalité).

À la fin de l'année 2012, d'après les informations de la Délégation du Gouvernement pour la Violence à l'Égard des Femmes, entre 2006 et 2012, un total de **1 706** aides financières ont été concédées à des femmes victimes de violence à l'égard des femmes, conformément à l'article 27 de la Loi Intégrale, dont **282** correspondaient à l'année 2012.

11. Concessions d'autorisations de résidence temporaire et de travail de femmes étrangères victimes de délits de violence à l'égard des femmes. Données enregistrées de 2005 au 31 décembre 2012. Source des données : Ministère des Finances et des Administrations Publiques.

De 2005 à décembre 2012, un total de **5 141** femmes étrangères victimes de violence à l'égard des femmes et leur filles et fils, ont obtenu une autorisation de résidence temporaire et de travail, dont 1 874 ont été concédées en 2012.

	Total 2005-2012	Total 2005-2010	Violence domestique et violence à l'égard des femmes						Total 2011-2012	Violence à l'égard des femmes	
			2005	2006	2007	2008	2009	2010		2011	2012
Total	5 141	2 519	2	137	292	429	621	1 038	2 622	748	1 874
% Écart			-	6750,0%	113,1%	46,9%	44,8%	67,1%	-	-	150,5%

Source : Élaboré par l'auteur à partir des données fournies par le Ministère des Finances et des Administrations Publiques

12. Internes en centres pénitentiaires pour délits de violence à l'égard des femmes.

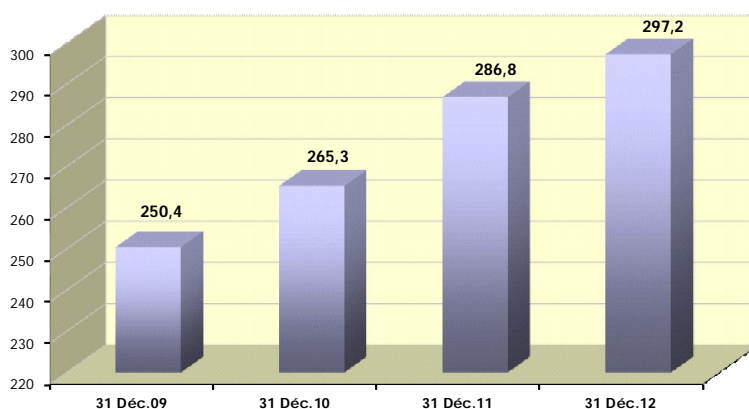
31 décembre 2012. Source des données : Secrétariat Général des Institutions Pénitentiaires (Ministère de l'Intérieur).

Au 31 décembre 2012, le total d'hommes internes purgeant une peine en centre pénitentiaire était de 63 372. Parmi eux, **5 647¹** purgeaient une peine pour des délits de violence à l'égard des femmes (8,9 %), ce qui représente par rapport à 2011 (avec 5 448 détenus) une augmentation de 3,7 % (199 détenus de plus).

Total détenus avec délits de violence à l'égard des femmes en 2011 : 5 448

Total détenus avec délits de violence à l'égard des femmes en 2012 : 5 647

Internes purgeant des peines en Centres Pénitentiaires pour délits de violence à l'égard des femmes, par an. Taux par million d'hommes de 18 ans et plus. Données au 31 décembre 2009-2012.



Source : Élaboré par l'auteur à partir des données fournies par le Secrétariat Général des Institutions Pénitentiaires

13. Systèmes de suivi par moyens télématiques des mesures d'éloignement dans le domaine de la violence à l'égard des femmes. Du 24 juillet 2009 au 31 décembre 2012. Source des données : Délégation du Gouvernement pour la Violence à l'Égard des Femmes (Secrétariat d'État des Services Sociaux et de l'Égalité). Ministère de la Santé, des Services Sociaux et de l'Égalité).

Depuis la mise en marche du système de suivi par moyens télématiques des mesures d'éloignement dans le domaine de la violence à l'égard des femmes, du 24 juillet 2009 au 31 décembre 2012, **1 772** paires de dispositifs électroniques ont été installées. Sur ces 1 772 paires de dispositifs installées, 1 016 avaient été désinstallées fin 2012, ce pourquoi le chiffre de paires de dispositifs actifs au 31 décembre 2012 était de **756**.

14. Perception sociale de la violence à l'égard des femmes. De septembre 2000 à décembre 2012. Source des données : Centre de Recherches Sociologiques (CIS).

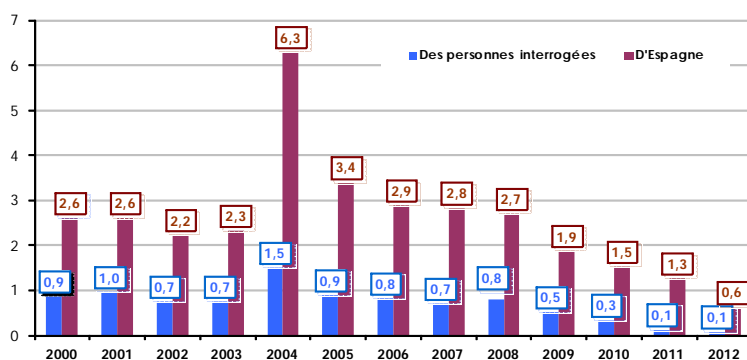
Une petite partie de la population considère, mois après mois, que la violence à l'égard des femmes constitue l'un des trois principaux problèmes d'Espagne et c'est aussi l'un des trois principaux problèmes de la personne interrogée. Les pourcentages les plus élevés se situent dans les années 2004 et 2005, période préparatoire et d'approbation et entrée en vigueur de la Loi Intégrale, où a été plus mise en relief la situation des femmes victimes de violence à l'égard des femmes et où les médias ont particulièrement insisté sur ce problème en tant que phénomène spécifique, ainsi qu'à la nécessité de mettre en marche des mesures concrètes pour

¹ Ces deux chiffres de détenus ne prennent pas en compte les centres pénitentiaires de Catalogne.

son éradication. Depuis, les pourcentages ont diminué jusqu'à atteindre en 2012 le pourcentage le plus bas.

De septembre 2000 à décembre 2012, le nombre d'enquêtes réalisées a été de 335 490, avec une moyenne mensuelle de 2 151 enquêtes : 2,5 % des personnes interrogées (8 504) ont indiqué que la violence à l'égard des femmes est l'un des trois principaux problèmes d'Espagne, et 0,7 % (2 292) ont indiqué qu'il s'agissait de l'un de leurs trois principaux problèmes personnels.


La violence contre la femme, comme l'un des trois principaux problèmes (% du total des personnes interrogées de l'année). De septembre 2000 à décembre 2012.




Source : *Élaboré par l'auteur à partir des données des Baromètres d'Opinion du Centre de Recherches sociologiques (CIS)*

Ce phénomène est perçu de manière différente par les hommes et par les femmes, ces dernières le percevant de manière plus intense. En ce sens, parmi les 8 504 personnes interrogées sur la période prise en compte, qui indiquaient que la violence à l'égard des femmes était l'un des trois principaux problèmes d'Espagne, 71 % étaient des femmes, et 29 % étaient des hommes.

ANNEXE :
RÉSUMÉ STATISTIQUE PAR COMMUNAUTÉ AUTONOME

	TOTAL ESPAGNE	
	% vertical	Nombre
POPULATION - 1er janvier 2012		
Population totale	100,0	47.265.321
Femmes âgées de 15 ans et plus	43,4	20.535.927
PLAINTES POUR VIOLENCE A L'ÉGARD DES FEMMES - De janvier 2007 à décembre 2012		
Total plaintes	100,0	800.542
Année 2007	15,8	126.293
Année 2008	17,8	142.125
Année 2009	16,9	135.540
Année 2010	16,8	134.105
Année 2011	16,7	134.002
Année 2012	16,0	128.477
FEMMES AVEC SERVICE POLICIER ACTIF le 31 décembre 2012		
Total femmes bénéficiant de service policier actif	100,0	99.021
Femmes bénéficiant de protection policière active	16,8	16.630
INTERNES PURGEANT UNE PEINE EN CENTRES PÉNITENTIAIRES POUR DÉLITS DE VIOLENCE A L'ÉGARD DES FEMMES le 31 décembre 2012		
		5.647
DISPOSITIFS ÉLECTRONIQUES DE SUIVI DANS LE DOMAINE DE LA VIOLENCE À L'ÉGARD DES FEMMES		
Chiffre de dispositifs actifs le 31 décembre de 2012		756
016 – APPELS REÇUS EN MATIÈRE DE VIOLENCE A L'ÉGARD DES FEMMES À CE SERVICE TÉLÉPHONIQUE D'INFORMATION ET DE CONSEIL JURIDIQUE. Du 3 septembre 2007 au 31 décembre 2012		
Total appels	100,0	353.392
Effectués par une utilisatrice	75,2	265.712
Effectués par un proche/membre de la famille	22,2	78.334
Effectués par d'autres personnes	2,6	9.346
UTILISATRICES D'ATENPRO (SERVICE TÉLÉPHONIQUE D'ÉCOUTE ET DE PROTECTION POUR VICTIMES DE VIOLENCE A L'ÉGARD DES FEMMES) - 31 décembre 2012		
Inscriptions depuis 2005	100,0	44.776
Radiations	79,0	35.371
Utilisatrices inscrites le 31 décembre 2012	21,0	9.405
DROITS PROFESSIONNELS ET FINANCIERS		
Contrats bonifiés pour femmes victimes de violence. 2003 - décembre 2012		3.687
Contrats de remplacement de victimes de violence à l'égard des femmes. 2005 - décembre 2012		1.015
Femmes victimes de violence bénéficiaires du Revenu Actif d'Insertion		
Année 2006		10.924
Année 2007		13.291
Année 2008		16.883
Année 2009		22.010
Année 2010		25.512
Année 2011		29.065
Année 2012		30.065
Aide au changement de domicile. De janvier 2005 à décembre 2012		12.628
Aides financières concédées. Article 27 de la Loi Intégrale. De 2006 au 31 de décembre 2012		
Demandes acceptées		1.560
CONCESSIONS D'AUTORISATION DE RÉSIDENCE TEMPORAIRE ET DE TRAVAIL DE FEMMES ÉTRANGÈRES VICTIMES DE VIOLENCE À L'ÉGARD DES FEMMES		
De mars 2005 à décembre 2012	100,0	5.141
Du 1er janvier 2012 au 31 décembre 2012	36,5	1.874
VICTIMES MORTELLES PAR VIOLENCE À L'ÉGARD DES FEMMES		
Du 1er janvier 2003 au 31 décembre 2012	100,0	658
Du 1er janvier 2012 au 31 décembre 2012	7,9	52

	ANDALUCÍA		TOTAL ESPAGNE		Andalucía		% Andalucía DU TOTAL
	% vertical	Nombre	% vertical	Nombre	% vertical	Nombre	
POPULATION - 1er janvier 2012							
Population totale	100,0	47.265.321	100,0	8.449.985	17,9		
Femmes âgées de 15 ans et plus	43,4	20.535.927	42,6	3.600.761	17,5		
PLAINTES POUR VIOLENCE A L'ÉGARD DES FEMMES - De janvier 2007 à décembre 2012							
Total plaintes	100,0	800.542	100,0	166.475	20,8		
Année 2007	15,8	126.293	17,0	28.266	22,4		
Année 2008	17,8	142.125	17,5	29.102	20,5		
Année 2009	16,9	135.540	16,1	26.838	19,8		
Année 2010	16,8	134.105	16,6	27.693	20,7		
Année 2011	16,7	134.002	16,7	27.727	20,7		
Année 2012	16,0	128.477	16,1	26.849	20,9		
FEMMES AVEC SERVICE POLICIER ACTIF le 31 décembre 2012							
Total femmes bénéficiant de service policier actif	100,0	99.021	100,0	19.321	19,6		
Femmes bénéficiant de protection policière active	16,8	16.630	22,2	4.296	25,9		
INTERNES PURGEANT UNE PEINE EN CENTRES PÉNITENTIAIRES POUR DÉLITS DE VIOLENCE A L'ÉGARD DES FEMMES le 31 décembre 2012							
	100,0	5.647	100,0	1.330	23,6		
DISPOSITIFS ÉLECTRONIQUES DE SUIVI DANS LE DOMAINE DE LA VIOLENCE À L'ÉGARD DES FEMMES							
Chiffre de dispositifs actifs le 31 décembre de 2012		756		166	22,0		
O16 – APPELS REÇUS EN MATIÈRE DE VIOLENCE A L'ÉGARD DES FEMMES À CE SERVICE TÉLÉPHONIQUE D'INFORMATION ET DE CONSEIL JURIDIQUE. Du 3 septembre 2007 au 31 décembre 2012							
Total appels	100,0	353.392	100,0	59.710	16,9		
Effectués par une utilisatrice	75,2	265.712	73,9	44.105	16,6		
Effectués par un proche/membre de la famille	22,2	78.334	23,5	14.002	17,9		
Effectués par d'autres personnes	2,6	9.346	2,7	1.603	17,2		
UTILISATRICES D'ATENPRO (SERVICE TÉLÉPHONIQUE D'ECOUTE ET DE PROTECTION POUR VICTIMES DE VIOLENCE A L'ÉGARD DES FEMMES) - 31 décembre 2012							
Inscriptions depuis 2005	100,0	44.776	100,0	8.073	18,0		
Radiations	79,0	35.371	78,6	6.348	17,9		
Utilisatrices inscrites le 31 décembre 2012	21,0	9.405	21,4	1.725	18,3		
DROITS PROFESSIONNELS ET FINANCIERS							
Contrats bonifiés pour femmes victimes de violence. 2003 - décembre 2012							
		3.687		942	25,6		
Contrats de remplacement de victimes de violence à l'égard des femmes. 2005 - décembre 2012							
		1.015		79	7,8		
Femmes victimes de violence bénéficiaires du Revenu Actif d'Insertion							
Année 2006		10.924		4.124	37,8		
Année 2007		13.291		4.867	36,6		
Année 2008		16.883		5.955	35,3		
Année 2009		22.010		7.221	32,8		
Année 2010		25.512		7.850	30,8		
Année 2011		29.065		8.526	29,3		
Année 2012		30.065		8.638	28,7		
Aide au changement de domicile. De janvier 2005 à décembre 2012							
		12.628		3.443	27,3		
Aides financières concédées. Article 27 de la Loi Intégrale. De 2006 au 31 de décembre 2012							
Demandes acceptées		1.560		293	18,8		
CONCESSIONS D'AUTORISATION DE RÉSIDENCE TEMPORAIRE ET DE TRAVAIL DE FEMMES ÉTRANGÈRES VICTIMES DE VIOLENCE À L'ÉGARD DES FEMMES							
De mars 2005 à décembre 2012							
	100,0	5.141	100,0	810	15,8		
Du 1er janvier 2012 au 31 décembre 2012							
	36,5	1.874	40,7	330	17,6		
VICTIMES MORTELLES PAR VIOLENCE À L'ÉGARD DES FEMMES							
Du 1er janvier 2003 au 31 décembre 2012							
	100,0	658	100,0	134	20,4		
Du 1er janvier 2012 au 31 décembre 2012							
	7,9	52	6,0	8	15,4		



ALMERÍA

TOTAL ESPAGNE		Andalucía		Almería		% Almería	
% vertical	Nombre	% vertical	Nombre	% vertical	Nombre	du Total	de Andalucía

POPULATION - 1er janvier 2012

Population totale	100,0	47.265.321	100,0	8.449.985	100,0	704.219	1,5	8,3
Femmes âgées de 15 ans et plus	43,4	20.535.927	42,6	3.600.761	40,7	286.793	1,4	8,0

PLAINTES POUR VIOLENCE A L'ÉGARD DES FEMMES - De janvier 2007 à décembre 2012

Total plaintes	%	Nombre	%	Nombre	%	Nombre	%	Nombre
Année 2007	100,0	800.542	100,0	166.475	100,0	14.615	1,8	8,8
Année 2008	15,8	126.293	17,0	28.266	15,7	2.298	1,8	8,1
Année 2009	17,8	142.125	17,5	29.102	17,0	2.481	1,7	8,5
Année 2010	16,9	135.540	16,1	26.838	17,8	2.604	1,9	9,7
Année 2011	16,8	134.105	16,6	27.693	18,8	2.752	2,1	9,9
Année 2012	16,7	134.002	16,7	27.727	16,1	2.357	1,8	8,5
	16,0	128.477	16,1	26.849	14,5	2.123	1,7	7,9

FEMMES AVEC SERVICE POLICIER ACTIF le 31 décembre 2012

Total femmes bénéficiant de service policier actif	100,0	99.021	100,0	19.321	100,0	2.553	2,6	13,2
Femmes bénéficiant de protection policière active	16,8	16.630	22,2	4.296	14,6	373	2,2	8,7

INTERNES PURGEANT UNE PEINE EN CENTRES PÉNITENTIAIRES POUR DÉLITS DE VIOLENCE A L'ÉGARD DES FEMMES le 31 décembre 2012

	100,0	5.647	100,0	1.330	100,0	120	2,3	9,0
--	-------	-------	-------	-------	-------	-----	-----	-----

DISPOSITIFS ÉLECTRONIQUES DE SUIVI DANS LE DOMAINE DE LA VIOLENCE A L'ÉGARD DES FEMMES

Chiffre de dispositifs actifs le 31 décembre de 2012		756		166		22	2,9	13,3
--	--	-----	--	-----	--	----	-----	------

016 – APPELS REÇUS EN MATIÈRE DE VIOLENCE A L'ÉGARD DES FEMMES À CE SERVICE TÉLÉPHONIQUE D'INFORMATION ET DE CONSEIL JURIDIQUE. Du 3 septembre 2007 au 31 décembre 2012

Total appels	%	Nombre	%	Nombre	%	Nombre	%	Nombre
Effectués par une utilisatrice	100,0	353.392	100,0	59.710	100,0	4.351	1,2	7,3
Effectués par un proche/membre de la famille	75,2	265.712	73,9	44.105	73,8	3.213	1,2	7,3
Effectués par d'autres personnes	22,2	78.334	23,5	14.002	23,9	1.039	1,3	7,4
	2,6	9.346	2,7	1.603	2,3	99	1,1	6,2

UTILISATRICES D'ATENPRO (SERVICE TÉLÉPHONIQUE D'ÉCOUTE ET DE PROTECTION POUR VICTIMES DE VIOLENCE A L'ÉGARD DES FEMMES) - 31 décembre 2012

Inscriptions depuis 2005	100,0	44.776	100,0	8.073	100,0	265	0,6	3,3
Radiations	79,0	35.371	78,6	6.348	64,5	171	0,5	2,7
Utilisatrices inscrites le 31 décembre 2012	21,0	9.405	21,4	1.725	35,5	94	1,0	5,4

DROITS PROFESSIONNELS ET FINANCIERS

Contrats bonifiés pour femmes victimes de violence. 2003 - décembre 2012		3.687		942		48	1,3	5,1
Contrats de remplacement de victimes de violence à l'égard des femmes. 2005 - décembre 2012		1.015		79		5	0,5	6,3
Femmes victimes de violence bénéficiaires du Revenu Actif d'Insertion								
Année 2006		10.924		4.124		168	1,5	4,1
Année 2007		13.291		4.867		252	1,9	5,2
Année 2008		16.883		5.955		365	2,2	6,1
Année 2009		22.010		7.221		535	2,4	7,4
Année 2010		25.512		7.850		649	2,5	8,3
Année 2011		29.065		8.526		759	2,6	8,9
Année 2012		30.065		8.638		842	2,8	9,7
Aide au changement de domicile. De janvier 2005 à décembre 2012		12.628		3.443		220	1,7	6,4

CONCESSIONS D'AUTORISATION DE RÉSIDENCE TEMPORAIRE ET DE TRAVAIL DE FEMMES ÉTRANGÈRES VICTIMES DE VIOLENCE A L'ÉGARD DES FEMMES

De mars 2005 à décembre 2012	100,0	5.141	100,0	810	100,0	259	5,0	32,0
Du 1er janvier 2012 au 31 décembre 2012	36,5	1.874	40,7	330	57,9	150	8,0	45,5

VICTIMES MORTELLES PAR VIOLENCE A L'ÉGARD DES FEMMES

Du 1er janvier 2003 au 31 décembre 2012	100,0	658	100,0	134	100,0	23	3,5	17,2
Du 1er janvier 2012 au 31 décembre 2012	7,9	52	6,0	8	0,0	0	0,0	0,0



CÁDIZ

TOTAL ESPAGNE		Andalucía		Cádiz		% Cádiz	
% vertical	Nombre	% vertical	Nombre	% vertical	Nombre	du Total	de Andalucía

POPULATION - 1er janvier 2012

Population totale	100,0	47.265.321	100,0	8.449.985	100,0	1.245.164	2,6	14,7
Femmes âgées de 15 ans et plus	43,4	20.535.927	42,6	3.600.761	42,3	527.308	2,6	14,6

PLAINTES POUR VIOLENCE A L'ÉGARD DES FEMMES - De janvier 2007 à décembre 2012

Total plaintes	100,0	800.542	100,0	166.475	100,0	24.057	3,0	14,5
Année 2007	15,8	126.293	17,0	28.266	15,9	3.828	3,0	13,5
Année 2008	17,8	142.125	17,5	29.102	18,9	4.542	3,2	15,6
Année 2009	16,9	135.540	16,1	26.838	16,7	4.027	3,0	15,0
Année 2010	16,8	134.105	16,6	27.693	16,9	4.076	3,0	14,7
Année 2011	16,7	134.002	16,7	27.727	15,7	3.781	2,8	13,6
Année 2012	16,0	128.477	16,1	26.849	15,8	3.803	3,0	14,2

FEMMES AVEC SERVICE POLICIER ACTIF le 31 décembre 2012

Total femmes bénéficiant de service policier actif	100,0	99.021	100,0	19.321	100,0	3.512	3,6	18,2
Femmes bénéficiant de protection policière active	16,8	16.630	22,2	4.296	20,9	733	4,4	17,1

INTERNES PURGEANT UNE PEINE EN CENTRES PÉNITENTIAIRES POUR DÉLITS DE VIOLENCE A L'ÉGARD DES FEMMES le 31 décembre 2012

	100,0	5.647	100,0	1.330	100,0	301	5,8	22,6
--	-------	-------	-------	-------	-------	-----	-----	------

DISPOSITIFS ÉLECTRONIQUES DE SUIVI DANS LE DOMAINE DE LA VIOLENCE À L'ÉGARD DES FEMMES

Chiffre de dispositifs actifs le 31 décembre de 2012		756		166		12	1,6	7,2
--	--	-----	--	-----	--	----	-----	-----

O16 – APPELS REÇUS EN MATIÈRE DE VIOLENCE A L'ÉGARD DES FEMMES À CE SERVICE TÉLÉPHONIQUE D'INFORMATION ET DE CONSEIL JURIDIQUE.

Du 3 septembre 2007 au 31 décembre 2012

Total appels	100,0	353.392	100,0	59.710	100,0	7.495	2,1	12,6
Effectués par une utilisatrice	75,2	265.712	73,9	44.105	74,0	5.545	2,1	12,6
Effectués par un proche/membre de la famille	22,2	78.334	23,5	14.002	23,2	1.739	2,2	12,4
Effectués par d'autres personnes	2,6	9.346	2,7	1.603	2,8	211	2,3	13,2

UTILISATRICES D'ATENPRO (SERVICE TÉLÉPHONIQUE D'ÉCOUTE ET DE PROTECTION POUR VICTIMES DE VIOLENCE A L'ÉGARD DES FEMMES) - 31 décembre 2012

Inscriptions depuis 2005	100,0	44.776	100,0	8.073	100,0	1.165	2,6	14,4
Radiations	79,0	35.371	78,6	6.348	80,9	942	2,7	14,8
Utilisatrices inscrites le 31 décembre 2012	21,0	9.405	21,4	1.725	19,1	223	2,4	12,9

DROITS PROFESSIONNELS ET FINANCIERS

Contrats bonifiés pour femmes victimes de violence. 2003 - décembre 2012

		3.687		942		229	6,2	24,3
--	--	-------	--	-----	--	-----	-----	------

Contrats de remplacement de victimes de violence à l'égard des femmes. 2005 - décembre 2012

		1.015		79		12	1,2	15,2
--	--	-------	--	----	--	----	-----	------

Femmes victimes de violence bénéficiaires du Revenu Actif d'Insertion

Année 2006		10.924		4.124		916	8,4	22,2
Année 2007		13.291		4.867		1.065	8,0	21,9
Année 2008		16.883		5.955		1.368	8,1	23,0
Année 2009		22.010		7.221		1.670	7,6	23,1
Année 2010		25.512		7.850		1.684	6,6	21,5
Année 2011		29.065		8.526		1.626	5,6	19,1
Année 2012		30.065		8.638		1.598	5,3	18,5

Aide au changement de domicile. De janvier 2005 à décembre 2012

		12.628		3.443		517	4,1	15,0
--	--	--------	--	-------	--	-----	-----	------

CONCESSIONS D'AUTORISATION DE RÉSIDENCE TEMPORAIRE ET DE TRAVAIL DE FEMMES ÉTRANGÈRES VICTIMES DE VIOLENCE À L'ÉGARD DES FEMMES

De mars 2005 à décembre 2012	100,0	5.141	100,0	810	100,0	69	1,3	8,5
Du 1er janvier 2012 au 31 décembre 2012	36,5	1.874	40,7	330	29,0	20	1,1	6,1

VICTIMES MORTELLES PAR VIOLENCE À L'ÉGARD DES FEMMES

Du 1er janvier 2003 au 31 décembre 2012	100,0	658	100,0	134	100,0	12	1,8	9,0
Du 1er janvier 2012 au 31 décembre 2012	7,9	52	6,0	8	0,0	0	0,0	0,0



CÓRDOBA

TOTAL ESPAGNE		Andalucía		Córdoba		% Córdoba	
% vertical	Nombre	% vertical	Nombre	% vertical	Nombre	du Total	de Andalucía

POPULATION - 1er janvier 2012

Population totale	100,0	47.265.321	100,0	8.449.985	100,0	804.498	1,7	9,5
Femmes âgées de 15 ans et plus	43,4	20.535.927	42,6	3.600.761	43,3	348.671	1,7	9,7

PLAINTES POUR VIOLENCE A L'ÉGARD DES FEMMES - De janvier 2007 à décembre 2012

Total plaintes	100,0	800.542	100,0	166.475	100,0	7.516	0,9	4,5
Année 2007	15,8	126.293	17,0	28.266	16,9	1.269	1,0	4,5
Année 2008	17,8	142.125	17,5	29.102	19,8	1.488	1,0	5,1
Année 2009	16,9	135.540	16,1	26.838	17,8	1.335	1,0	5,0
Année 2010	16,8	134.105	16,6	27.693	13,7	1.026	0,8	3,7
Année 2011	16,7	134.002	16,7	27.727	16,3	1.224	0,9	4,4
Année 2012	16,0	128.477	16,1	26.849	15,6	1.174	0,9	4,4

FEMMES AVEC SERVICE POLICIER ACTIF le 31 décembre 2012

Total femmes bénéficiant de service policier actif	100,0	99.021	100,0	19.321	100,0	914	0,9	4,7
Femmes bénéficiant de protection policière active	16,8	16.630	22,2	4.296	46,2	422	2,5	9,8

INTERNES PURGEANT UNE PEINE EN CENTRES PÉNITENTIAIRES POUR DÉLITS DE VIOLENCE A L'ÉGARD DES FEMMES le 31 décembre 2012

	100,0	5.647	100,0	1.330	100,0	105	2,0	7,9
--	-------	-------	-------	-------	-------	-----	-----	-----

DISPOSITIFS ÉLECTRONIQUES DE SUIVI DANS LE DOMAINE DE LA VIOLENCE À L'ÉGARD DES FEMMES

Chiffre de dispositifs actifs le 31 décembre de 2012		756		166		8	1,1	4,8
--	--	-----	--	-----	--	---	-----	-----

016 – APPELS REÇUS EN MATIÈRE DE VIOLENCE A L'ÉGARD DES FEMMES À CE SERVICE TÉLÉPHONIQUE D'INFORMATION ET DE CONSEIL JURIDIQUE.

Du 3 septembre 2007 au 31 décembre 2012

Total appels	100,0	353.392	100,0	59.710	100,0	4.566	1,3	7,6
Effectués par une utilisatrice	75,2	265.712	73,9	44.105	73,5	3.357	1,3	7,6
Effectués par un proche/membre de la famille	22,2	78.334	23,5	14.002	23,8	1.088	1,4	7,8
Effectués par d'autres personnes	2,6	9.346	2,7	1.603	2,7	121	1,3	7,5

UTILISATRICES D'ATENPRO (SERVICE TÉLÉPHONIQUE D'ÉCOUTE ET DE PROTECTION POUR VICTIMES DE VIOLENCE A L'ÉGARD DES FEMMES) - 31 décembre 2012

Inscriptions depuis 2005	100,0	44.776	100,0	8.073	100,0	690	1,5	8,5
Radiations	79,0	35.371	78,6	6.348	80,7	557	1,6	8,8
Utilisatrices inscrites le 31 décembre 2012	21,0	9.405	21,4	1.725	19,3	133	1,4	7,7

DROITS PROFESSIONNELS ET FINANCIERS

Contrats bonifiés pour femmes victimes de violence. 2003 - décembre 2012

		3.687		942		91	2,5	9,7
--	--	-------	--	-----	--	----	-----	-----

Contrats de remplacement de victimes de violence à l'égard des femmes. 2005 - décembre 2012

		1.015		79		5	0,5	6,3
--	--	-------	--	----	--	---	-----	-----

Femmes victimes de violence bénéficiaires du Revenu Actif d'Insertion

Année 2006		10.924		4.124		418	3,8	10,1
Année 2007		13.291		4.867		449	3,4	9,2
Année 2008		16.883		5.955		510	3,0	8,6
Année 2009		22.010		7.221		587	2,7	8,1
Année 2010		25.512		7.850		642	2,5	8,2
Année 2011		29.065		8.526		670	2,3	7,9
Année 2012		30.065		8.638		600	2,0	6,9

Aide au changement de domicile. De janvier 2005 à décembre 2012

		12.628		3.443		314	2,5	9,1
--	--	--------	--	-------	--	-----	-----	-----

CONCESSIONS D'AUTORISATION DE RÉSIDENCE TEMPORAIRE ET DE TRAVAIL DE FEMMES ÉTRANGÈRES VICTIMES DE VIOLENCE À L'ÉGARD DES FEMMES

De mars 2005 à décembre 2012	100,0	5.141	100,0	810	100,0	30	0,6	3,7
Du 1er janvier 2012 au 31 décembre 2012	36,5	1.874	40,7	330	26,7	8	0,4	2,4

VICTIMES MORTELLES PAR VIOLENCE À L'ÉGARD DES FEMMES

Du 1er janvier 2003 au 31 décembre 2012	100,0	658	100,0	134	100,0	13	2,0	9,7
Du 1er janvier 2012 au 31 décembre 2012	7,9	52	6,0	8	0,0	0	0,0	0,0



GRANADA

TOTAL ESPAGNE		Andalucía		Granada		% Granada	
% vertical	Nombre	% vertical	Nombre	% vertical	Nombre	du Total	de Andalucía

POPULATION - 1er janvier 2012

Population totale	100,0	47.265.321	100,0	8.449.985	100,0	922.928	2,0	10,9
Femmes âgées de 15 ans et plus	43,4	20.535.927	42,6	3.600.761	43,1	397.424	1,9	11,0

PLAINTES POUR VIOLENCE A L'ÉGARD DES FEMMES - De janvier 2007 à décembre 2012

Total plaintes	100,0	800.542	100,0	166.475	100,0	22.541	2,8	13,5
Année 2007	15,8	126.293	17,0	28.266	17,7	4.000	3,2	14,2
Année 2008	17,8	142.125	17,5	29.102	18,5	4.176	2,9	14,3
Année 2009	16,9	135.540	16,1	26.838	17,2	3.888	2,9	14,5
Année 2010	16,8	134.105	16,6	27.693	16,3	3.683	2,7	13,3
Année 2011	16,7	134.002	16,7	27.727	14,8	3.347	2,5	12,1
Année 2012	16,0	128.477	16,1	26.849	15,3	3.447	2,7	12,8

FEMMES AVEC SERVICE POLICIER ACTIF le 31 décembre 2012

Total femmes bénéficiant de service policier actif	100,0	99.021	100,0	19.321	100,0	1.980	2,0	10,2
Femmes bénéficiant de protection policière active	16,8	16.630	22,2	4.296	27,4	543	3,3	12,6

INTERNES PURGEANT UNE PEINE EN CENTRES PÉNITENTIAIRES POUR DÉLITS DE VIOLENCE A L'ÉGARD DES FEMMES le 31 décembre 2012

	100,0	5.647	100,0	1.330	100,0	154	2,9	11,6
--	-------	-------	-------	-------	-------	-----	-----	------

DISPOSITIFS ÉLECTRONIQUES DE SUIVI DANS LE DOMAINE DE LA VIOLENCE À L'ÉGARD DES FEMMES

Chiffre de dispositifs actifs le 31 décembre de 2012		756		166		24	3,2	14,5
--	--	-----	--	-----	--	----	-----	------

O16 – APPELS REÇUS EN MATIÈRE DE VIOLENCE A L'ÉGARD DES FEMMES À CE SERVICE TÉLÉPHONIQUE D'INFORMATION ET DE CONSEIL JURIDIQUE.

Du 3 septembre 2007 au 31 décembre 2012

Total appels	100,0	353.392	100,0	59.710	100,0	7.220	2,0	12,1
Effectués par une utilisatrice	75,2	265.712	73,9	44.105	74,5	5.382	2,0	12,2
Effectués par un proche/membre de la famille	22,2	78.334	23,5	14.002	22,9	1.653	2,1	11,8
Effectués par d'autres personnes	2,6	9.346	2,7	1.603	2,6	185	2,0	11,5

UTILISATRICES D'ATENPRO (SERVICE TÉLÉPHONIQUE D'ÉCOUTE ET DE PROTECTION POUR VICTIMES DE VIOLENCE A L'ÉGARD DES FEMMES) - 31 décembre 2012

Inscriptions depuis 2005	100,0	44.776	100,0	8.073	100,0	1.005	2,2	12,4
Radiations	79,0	35.371	78,6	6.348	81,1	815	2,3	12,8
Utilisatrices inscrites le 31 décembre 2012	21,0	9.405	21,4	1.725	18,9	190	2,0	11,0

DROITS PROFESSIONNELS ET FINANCIERS

Contrats bonifiés pour femmes victimes de violence. 2003 - décembre 2012

		3.687		942		151	4,1	16,0
--	--	-------	--	-----	--	-----	-----	------

Contrats de remplacement de victimes de violence à l'égard des femmes. 2005 - décembre 2012

		1.015		79		6	0,6	7,6
--	--	-------	--	----	--	---	-----	-----

Femmes victimes de violence bénéficiaires du Revenu Actif d'Insertion

Année 2006		10.924		4.124		570	5,2	13,8
Année 2007		13.291		4.867		636	4,8	13,1
Année 2008		16.883		5.955		782	4,6	13,1
Année 2009		22.010		7.221		980	4,5	13,6
Année 2010		25.512		7.850		1.048	4,1	13,4
Année 2011		29.065		8.526		1.062	3,7	12,5
Année 2012		30.065		8.638		1.084	3,6	12,5

Aide au changement de domicile. De janvier 2005 à décembre 2012

		12.628		3.443		837	6,6	24,3
--	--	--------	--	-------	--	-----	-----	------

CONCESSIONS D'AUTORISATION DE RÉSIDENCE TEMPORAIRE ET DE TRAVAIL DE FEMMES ÉTRANGÈRES VICTIMES DE VIOLENCE À L'ÉGARD DES FEMMES

De mars 2005 à décembre 2012	100,0	5.141	100,0	810	100,0	75	1,5	9,3
Du 1er janvier 2012 au 31 décembre 2012	36,5	1.874	40,7	330	28,0	21	1,1	6,4

VICTIMES MORTELLES PAR VIOLENCE À L'ÉGARD DES FEMMES

Du 1er janvier 2003 au 31 décembre 2012	100,0	658	100,0	134	100,0	21	3,2	15,7
Du 1er janvier 2012 au 31 décembre 2012	7,9	52	6,0	8	4,8	1	1,9	12,5



HUELVA

	TOTAL ESPAGNE		Andalucía		Huelva		% Huelva	
	% vertical	Nombre	% vertical	Nombre	% vertical	Nombre	du Total	de Andalucía
POPULATION - 1er janvier 2012								
Population totale	100,0	47.265.321	100,0	8.449.985	100,0	522.862	1,1	6,2
Femmes âgées de 15 ans et plus	43,4	20.535.927	42,6	3.600.761	42,7	223.292	1,1	6,2
PLAINTES POUR VIOLENCE A L'ÉGARD DES FEMMES - De janvier 2007 à décembre 2012								
Total plaintes	100,0	800.542	100,0	166.475	100,0	10.577	1,3	6,4
Année 2007	15,8	126.293	17,0	28.266	16,4	1.734	1,4	6,1
Année 2008	17,8	142.125	17,5	29.102	18,4	1.941	1,4	6,7
Année 2009	16,9	135.540	16,1	26.838	19,9	2.103	1,6	7,8
Année 2010	16,8	134.105	16,6	27.693	16,2	1.712	1,3	6,2
Année 2011	16,7	134.002	16,7	27.727	13,9	1.466	1,1	5,3
Année 2012	16,0	128.477	16,1	26.849	15,3	1.621	1,3	6,0
FEMMES AVEC SERVICE POLICIER ACTIF le 31 décembre 2012								
Total femmes bénéficiant de service policier actif	100,0	99.021	100,0	19.321	100,0	1.261	1,3	6,5
Femmes bénéficiant de protection policière active	16,8	16.630	22,2	4.296	22,9	289	1,7	6,7
INTERNES PURGEANT UNE PEINE EN CENTRES PÉNITENTIAIRES POUR DÉLITS DE VIOLENCE A L'ÉGARD DES FEMMES le 31 décembre 2012								
	100,0	5.647	100,0	1.330	100,0	60	1,1	4,5
DISPOSITIFS ÉLECTRONIQUES DE SUIVI DANS LE DOMAINE DE LA VIOLENCE A L'ÉGARD DES FEMMES								
Chiffre de dispositifs actifs le 31 décembre de 2012		756		166		6	0,8	3,6
016 – APPELS REÇUS EN MATIÈRE DE VIOLENCE A L'ÉGARD DES FEMMES À CE SERVICE TÉLÉPHONIQUE D'INFORMATION ET DE CONSEIL JURIDIQUE. Du 3 septembre 2007 au 31 décembre 2012								
Total appels	100,0	353.392	100,0	59.710	100,0	3.151	0,9	5,3
Effectués par une utilisatrice	75,2	265.712	73,9	44.105	74,0	2.333	0,9	5,3
Effectués par un proche/membre de la famille	22,2	78.334	23,5	14.002	23,1	729	0,9	5,2
Effectués par d'autres personnes	2,6	9.346	2,7	1.603	2,8	89	1,0	5,6
UTILISATRICES D'ATENPRO (SERVICE TÉLÉPHONIQUE D'ÉCOUTE ET DE PROTECTION POUR VICTIMES DE VIOLENCE A L'ÉGARD DES FEMMES) - 31 décembre 2012								
Inscriptions depuis 2005	100,0	44.776	100,0	8.073	100,0	334	0,7	4,1
Radiations	79,0	35.371	78,6	6.348	85,3	285	0,8	4,5
Utilisatrices inscrites le 31 décembre 2012	21,0	9.405	21,4	1.725	14,7	49	0,5	2,8
DROITS PROFESSIONNELS ET FINANCIERS								
Contrats bonifiés pour femmes victimes de violence. 2003 - décembre 2012								
		3.687		942		44	1,2	4,7
Contrats de remplacement de victimes de violence à l'égard des femmes. 2005 - décembre 2012								
		1.015		79		7	0,7	8,9
Femmes victimes de violence bénéficiaires du Revenu Actif d'Insertion								
Année 2006		10.924		4.124		229	2,1	5,6
Année 2007		13.291		4.867		275	2,1	5,7
Année 2008		16.883		5.955		341	2,0	5,7
Année 2009		22.010		7.221		396	1,8	5,5
Année 2010		25.512		7.850		448	1,8	5,7
Année 2011		29.065		8.526		549	1,9	6,4
Année 2012		30.065		8.638		518	1,7	6,0
Aide au changement de domicile. De janvier 2005 à décembre 2012								
		12.628		3.443		208	1,6	6,0
CONCESSIONS D'AUTORISATION DE RÉSIDENCE TEMPORAIRE ET DE TRAVAIL DE FEMMES ÉTRANGÈRES VICTIMES DE VIOLENCE A L'ÉGARD DES FEMMES								
De mars 2005 à décembre 2012								
	100,0	5.141	100,0	810	100,0	44	0,9	5,4
Du 1er janvier 2012 au 31 décembre 2012								
	36,5	1.874	40,7	330	40,9	18	1,0	5,5
VICTIMES MORTELLES PAR VIOLENCE A L'ÉGARD DES FEMMES								
Du 1er janvier 2003 au 31 décembre 2012								
	100,0	658	100,0	134	100,0	5	0,8	3,7
Du 1er janvier 2012 au 31 décembre 2012								
	7,9	52	6,0	8	0,0	0	0,0	0,0



JAÉN

	TOTAL ESPAGNE		Andalucía		Jaén		% Jaén	
	% vertical	Nombre	% vertical	Nombre	% vertical	Nombre	du Total	de Andalucía
POPULATION - 1er janvier 2012								
Population totale	100,0	47.265.321	100,0	8.449.985	100,0	670.242	1,4	7,9
Femmes âgées de 15 ans et plus	43,4	20.535.927	42,6	3.600.761	42,7	286.131	1,4	7,9
PLAINTES POUR VIOLENCE A L'ÉGARD DES FEMMES - De janvier 2007 à décembre 2012								
Total plaintes	100,0	800.542	100,0	166.475	100,0	8.567	1,1	5,1
Année 2007	15,8	126.293	17,0	28.266	12,6	1.079	0,9	3,8
Année 2008	17,8	142.125	17,5	29.102	16,8	1.440	1,0	4,9
Année 2009	16,9	135.540	16,1	26.838	19,1	1.634	1,2	6,1
Année 2010	16,8	134.105	16,6	27.693	17,9	1.531	1,1	5,5
Année 2011	16,7	134.002	16,7	27.727	16,6	1.422	1,1	5,1
Année 2012	16,0	128.477	16,1	26.849	17,1	1.461	1,1	5,4
FEMMES AVEC SERVICE POLICIER ACTIF le 31 décembre 2012								
Total femmes bénéficiant de service policier actif	100,0	99.021	100,0	19.321	100,0	1.725	1,7	8,9
Femmes bénéficiant de protection policière active	16,8	16.630	22,2	4.296	28,8	497	3,0	11,6
INTERNES PURGEANT UNE PEINE EN CENTRES PÉNITENTIAIRES POUR DÉLITS DE VIOLENCE A L'ÉGARD DES FEMMES le 31 décembre 2012								
	100,0	5.647	100,0	1.330	100,0	112	2,1	8,4
DISPOSITIFS ÉLECTRONIQUES DE SUIVI DANS LE DOMAINE DE LA VIOLENCE A L'ÉGARD DES FEMMES								
Chiffre de dispositifs actifs le 31 décembre de 2012		756		166		26	3,4	15,7
016 – APPELS REÇUS EN MATIÈRE DE VIOLENCE A L'ÉGARD DES FEMMES À CE SERVICE TÉLÉPHONIQUE D'INFORMATION ET DE CONSEIL JURIDIQUE. Du 3 septembre 2007 au 31 décembre 2012								
Total appels	100,0	353.392	100,0	59.710	100,0	3.716	1,1	6,2
Effectués par une utilisatrice	75,2	265.712	73,9	44.105	72,7	2.702	1,0	6,1
Effectués par un proche/membre de la famille	22,2	78.334	23,5	14.002	24,7	917	1,2	6,5
Effectués par d'autres personnes	2,6	9.346	2,7	1.603	2,6	97	1,0	6,1
UTILISATRICES D'ATENPRO (SERVICE TÉLÉPHONIQUE D'ÉCOUTE ET DE PROTECTION POUR VICTIMES DE VIOLENCE A L'ÉGARD DES FEMMES) - 31 décembre 2012								
Inscriptions depuis 2005	100,0	44.776	100,0	8.073	100,0	622	1,4	7,7
Radiations	79,0	35.371	78,6	6.348	71,1	442	1,2	7,0
Utilisatrices inscrites le 31 décembre 2012	21,0	9.405	21,4	1.725	28,9	180	1,9	10,4
DROITS PROFESSIONNELS ET FINANCIERS								
Contrats bonifiés pour femmes victimes de violence. 2003 - décembre 2012								
		3.687		942		78	2,1	8,3
Contrats de remplacement de victimes de violence à l'égard des femmes. 2005 - décembre 2012								
		1.015		79		5	0,5	6,3
Femmes victimes de violence bénéficiaires du Revenu Actif d'Insertion								
Année 2006		10.924		4.124		352	3,2	8,5
Année 2007		13.291		4.867		464	3,5	9,5
Année 2008		16.883		5.955		546	3,2	9,2
Année 2009		22.010		7.221		590	2,7	8,2
Année 2010		25.512		7.850		624	2,4	7,9
Année 2011		29.065		8.526		705	2,4	8,3
Année 2012		30.065		8.638		750	2,5	8,7
Aide au changement de domicile. De janvier 2005 à décembre 2012								
		12.628		3.443		238	1,9	6,9
CONCESSIONS D'AUTORISATION DE RÉSIDENCE TEMPORAIRE ET DE TRAVAIL DE FEMMES ÉTRANGÈRES VICTIMES DE VIOLENCE A L'ÉGARD DES FEMMES								
De mars 2005 à décembre 2012								
	100,0	5.141	100,0	810	100,0	34	0,7	4,2
Du 1er janvier 2012 au 31 décembre 2012								
	36,5	1.874	40,7	330	23,5	8	0,4	2,4
VICTIMES MORTELLES PAR VIOLENCE A L'ÉGARD DES FEMMES								
Du 1er janvier 2003 au 31 décembre 2012								
	100,0	658	100,0	134	100,0	12	1,8	9,0
Du 1er janvier 2012 au 31 décembre 2012								
	7,9	52	6,0	8	25,0	3	5,8	37,5



MÁLAGA

TOTAL ESPAGNE		Andalucía		Málaga		% Málaga	
% vertical	Nombre	% vertical	Nombre	% vertical	Nombre	du Total	de Andalucía

POPULATION - 1er janvier 2012

Population totale	100,0	47.265.321	100,0	8.449.985	100,0	1.641.098	3,5	19,4
Femmes âgées de 15 ans et plus	43,4	20.535.927	42,6	3.600.761	42,9	704.262	3,4	19,6

PLAINTES POUR VIOLENCE A L'ÉGARD DES FEMMES - De janvier 2007 à décembre 2012

Total plaintes	100,0	800.542	100,0	166.475	100,0	37.822	4,7	22,7
Année 2007	15,8	126.293	17,0	28.266	17,8	6.720	5,3	23,8
Année 2008	17,8	142.125	17,5	29.102	17,8	6.740	4,7	23,2
Année 2009	16,9	135.540	16,1	26.838	14,6	5.529	4,1	20,6
Année 2010	16,8	134.105	16,6	27.693	15,6	5.890	4,4	21,3
Année 2011	16,7	134.002	16,7	27.727	16,7	6.304	4,7	22,7
Année 2012	16,0	128.477	16,1	26.849	17,6	6.639	5,2	24,7

FEMMES AVEC SERVICE POLICIER ACTIF le 31 décembre 2012

Total femmes bénéficiant de service policier actif	100,0	99.021	100,0	19.321	100,0	3.461	3,5	17,9
Femmes bénéficiant de protection policière active	16,8	16.630	22,2	4.296	22,9	794	4,8	18,5

INTERNES PURGEANT UNE PEINE EN CENTRES PÉNITENTIAIRES POUR DÉLITS DE VIOLENCE A L'ÉGARD DES FEMMES le 31 décembre 2012

	100,0	5.647	100,0	1.330	100,0	250	4,8	18,8
--	-------	-------	-------	-------	-------	-----	-----	------

DISPOSITIFS ÉLECTRONIQUES DE SUIVI DANS LE DOMAINE DE LA VIOLENCE A L'ÉGARD DES FEMMES

Chiffre de dispositifs actifs le 31 décembre de 2012		756		166		40	5,3	24,1
--	--	-----	--	-----	--	----	-----	------

016 – APPELS REÇUS EN MATIÈRE DE VIOLENCE A L'ÉGARD DES FEMMES À CE SERVICE TÉLÉPHONIQUE D'INFORMATION ET DE CONSEIL JURIDIQUE.

Du 3 septembre 2007 au 31 décembre 2012

Total appels	100,0	353.392	100,0	59.710	100,0	12.485	3,5	20,9
Effectués par une utilisatrice	75,2	265.712	73,9	44.105	73,9	9.228	3,5	20,9
Effectués par un proche/membre de la famille	22,2	78.334	23,5	14.002	23,5	2.929	3,7	20,9
Effectués par d'autres personnes	2,6	9.346	2,7	1.603	2,6	328	3,5	20,5

UTILISATRICES D'ATENPRO (SERVICE TÉLÉPHONIQUE D'ÉCOUTE ET DE PROTECTION POUR VICTIMES DE VIOLENCE A L'ÉGARD DES FEMMES) - 31 décembre 2012

Inscriptions depuis 2005	100,0	44.776	100,0	8.073	100,0	1.627	3,6	20,2
Radiations	79,0	35.371	78,6	6.348	79,6	1.295	3,7	20,4
Utilisatrices inscrites le 31 décembre 2012	21,0	9.405	21,4	1.725	20,4	332	3,5	19,2

DROITS PROFESSIONNELS ET FINANCIERS

Contrats bonifiés pour femmes victimes de violence. 2003 - décembre 2012

		3.687		942		135	3,7	14,3
--	--	-------	--	-----	--	-----	-----	------

Contrats de remplacement de victimes de violence à l'égard des femmes. 2005 - décembre 2012

		1.015		79		16	1,6	20,3
--	--	-------	--	----	--	----	-----	------

Femmes victimes de violence bénéficiaires du Revenu Actif d'Insertion

Année 2006		10.924		4.124		548	5,0	13,3
Année 2007		13.291		4.867		653	4,9	13,4
Année 2008		16.883		5.955		889	5,3	14,9
Année 2009		22.010		7.221		1.159	5,3	16,1
Année 2010		25.512		7.850		1.342	5,3	17,1
Année 2011		29.065		8.526		1.607	5,5	18,8
Année 2012		30.065		8.638		1.680	5,6	19,4

Aide au changement de domicile. De janvier 2005 à décembre 2012

		12.628		3.443		509	4,0	14,8
--	--	--------	--	-------	--	-----	-----	------

CONCESSIONS D'AUTORISATION DE RÉSIDENCE TEMPORAIRE ET DE TRAVAIL DE FEMMES ÉTRANGÈRES VICTIMES DE VIOLENCE A L'ÉGARD DES FEMMES

De mars 2005 à décembre 2012	100,0	5.141	100,0	810	100,0	269	5,2	33,2
Du 1er janvier 2012 au 31 décembre 2012	36,5	1.874	40,7	330	35,7	96	5,1	29,1

VICTIMES MORTELLES PAR VIOLENCE A L'ÉGARD DES FEMMES

Du 1er janvier 2003 au 31 décembre 2012	100,0	658	100,0	134	100,0	24	3,6	17,9
Du 1er janvier 2012 au 31 décembre 2012	7,9	52	6,0	8	8,3	2	3,8	25,0



SEVILLA

TOTAL ESPAGNE		Andalucía		Sevilla		% Sevilla	
% vertical	Nombre	% vertical	Nombre	% vertical	Nombre	du Total	de Andalucía

POPULATION - 1er janvier 2012

Population totale	100,0	47.265.321	100,0	8.449.985	100,0	1.938.974	4,1	22,9
Femmes âgées de 15 ans et plus	43,4	20.535.927	42,6	3.600.761	42,6	826.880	4,0	23,0

PLAINTES POUR VIOLENCE A L'ÉGARD DES FEMMES - De janvier 2007 à décembre 2012

Total plaintes	100,0	800.542	100,0	166.475	100,0	40.780	5,1	24,5
Année 2007	15,8	126.293	17,0	28.266	18,0	7.338	5,8	26,0
Année 2008	17,8	142.125	17,5	29.102	15,4	6.294	4,4	21,6
Année 2009	16,9	135.540	16,1	26.838	14,0	5.718	4,2	21,3
Année 2010	16,8	134.105	16,6	27.693	17,2	7.023	5,2	25,4
Année 2011	16,7	134.002	16,7	27.727	19,2	7.826	5,8	28,2
Année 2012	16,0	128.477	16,1	26.849	16,1	6.581	5,1	24,5

FEMMES AVEC SERVICE POLICIER ACTIF le 31 décembre 2012

Total femmes bénéficiant de service policier actif	100,0	99.021	100,0	19.321	100,0	3.915	4,0	20,3
Femmes bénéficiant de protection policière active	16,8	16.630	22,2	4.296	16,5	645	3,9	15,0

INTERNES PURGEANT UNE PEINE EN CENTRES PÉNITENTIAIRES POUR DÉLITS DE VIOLENCE A L'ÉGARD DES FEMMES le 31 décembre 2012

	100,0	5.647	100,0	1.330	100,0	228	4,4	17,1
--	-------	-------	-------	-------	-------	-----	-----	------

DISPOSITIFS ÉLECTRONIQUES DE SUIVI DANS LE DOMAINE DE LA VIOLENCE A L'ÉGARD DES FEMMES

Chiffre de dispositifs actifs le 31 décembre de 2012		756		166		28	3,7	16,9
--	--	-----	--	-----	--	----	-----	------

016 – APPELS REÇUS EN MATIÈRE DE VIOLENCE A L'ÉGARD DES FEMMES À CE SERVICE TÉLÉPHONIQUE D'INFORMATION ET DE CONSEIL JURIDIQUE.

Du 3 septembre 2007 au 31 décembre 2012

Total appels	100,0	353.392	100,0	59.710	100,0	16.726	4,7	28,0
Effectués par une utilisatrice	75,2	265.712	73,9	44.105	73,8	12.345	4,7	28,0
Effectués par un proche/membre de la famille	22,2	78.334	23,5	14.002	23,4	3.908	5,0	27,9
Effectués par d'autres personnes	2,6	9.346	2,7	1.603	2,8	473	5,1	29,5

UTILISATRICES D'ATENPRO (SERVICE TÉLÉPHONIQUE D'ÉCOUTE ET DE PROTECTION POUR VICTIMES DE VIOLENCE A L'ÉGARD DES FEMMES) - 31 décembre 2012

Inscriptions depuis 2005	100,0	44.776	100,0	8.073	100,0	2.365	5,3	29,3
Radiations	79,0	35.371	78,6	6.348	77,8	1.841	5,2	29,0
Utilisatrices inscrites le 31 décembre 2012	21,0	9.405	21,4	1.725	22,2	524	5,6	30,4

DROITS PROFESSIONNELS ET FINANCIERS

Contrats bonifiés pour femmes victimes de violence. 2003 - décembre 2012

		3.687		942		166	4,5	17,6
--	--	-------	--	-----	--	-----	-----	------

Contrats de remplacement de victimes de violence à l'égard des femmes. 2005 - décembre 2012

		1.015		79		23	2,3	29,1
--	--	-------	--	----	--	----	-----	------

Femmes victimes de violence bénéficiaires du Revenu Actif d'Insertion

Année 2006		10.924		4.124		923	8,4	22,4
Année 2007		13.291		4.867		1.073	8,1	22,0
Année 2008		16.883		5.955		1.154	6,8	19,4
Année 2009		22.010		7.221		1.304	5,9	18,1
Année 2010		25.512		7.850		1.413	5,5	18,0
Année 2011		29.065		8.526		1.548	5,3	18,2
Année 2012		30.065		8.638		1.566	5,2	18,1

Aide au changement de domicile. De janvier 2005 à décembre 2012


		12.628		3.443		600	4,8	17,4
--	--	--------	--	-------	--	-----	-----	------

CONCESSIONS D'AUTORISATION DE RÉSIDENCE TEMPORAIRE ET DE TRAVAIL DE FEMMES ÉTRANGÈRES VICTIMES DE VIOLENCE A L'ÉGARD DES FEMMES

De mars 2005 à décembre 2012	100,0	5.141	100,0	810	100,0	30	0,6	3,7
Du 1er janvier 2012 au 31 décembre 2012	36,5	1.874	40,7	330	30,0	9	0,5	2,7

VICTIMES MORTELLES PAR VIOLENCE A L'ÉGARD DES FEMMES

Du 1er janvier 2003 au 31 décembre 2012	100,0	658	100,0	134	100,0	24	3,6	17,9
Du 1er janvier 2012 au 31 décembre 2012	7,9	52	6,0	8	8,3	2	3,8	25,0

 ARAGÓN	TOTAL ESPAGNE		Aragón		% Aragón DU TOTAL
	% vertical	Nombre	% vertical	Nombre	
POPULATION - 1er janvier 2012					
Population totale	100,0	47.265.321	100,0	1.349.467	2,9
Femmes âgées de 15 ans et plus	43,4	20.535.927	43,5	586.895	2,9
PLAINTES POUR VIOLENCE A L'ÉGARD DES FEMMES - De janvier 2007 à décembre 2012					
Total plaintes	100,0	800.542	100,0	18.230	2,3
Année 2007	15,8	126.293	15,7	2.853	2,3
Année 2008	17,8	142.125	18,3	3.336	2,3
Année 2009	16,9	135.540	15,6	2.848	2,1
Année 2010	16,8	134.105	14,1	2.573	1,9
Année 2011	16,7	134.002	18,6	3.392	2,5
Année 2012	16,0	128.477	17,7	3.228	2,5
FEMMES AVEC SERVICE POLICIER ACTIF le 31 décembre 2012					
Total femmes bénéficiant de service policier actif	100,0	99.021	100,0	1.996	2,0
Femmes bénéficiant de protection policière active	16,8	16.630	16,4	327	2,0
INTERNES PURGEANT UNE PEINE EN CENTRES PÉNITENTIAIRES POUR DÉLITS DE VIOLENCE A L'ÉGARD DES FEMMES le 31 décembre 2012					
	100,0	5.647	100,0	111	2,0
DISPOSITIFS ÉLECTRONIQUES DE SUIVI DANS LE DOMAINE DE LA VIOLENCE À L'ÉGARD DES FEMMES					
Chiffre de dispositifs actifs le 31 décembre de 2012		756		12	1,6
016 – APPELS REÇUS EN MATIÈRE DE VIOLENCE A L'ÉGARD DES FEMMES À CE SERVICE TÉLÉPHONIQUE D'INFORMATION ET DE CONSEIL JURIDIQUE. Du 3 septembre 2007 au 31 décembre 2012					
Total appels	100,0	353.392	100,0	6.946	2,0
Effectués par une utilisatrice	75,2	265.712	73,4	5.098	1,9
Effectués par un proche/membre de la famille	22,2	78.334	22,4	1.558	2,0
Effectués par d'autres personnes	2,6	9.346	4,2	290	3,1
UTILISATRICES D'ATENPRO (SERVICE TÉLÉPHONIQUE D'ÉCOUTE ET DE PROTECTION POUR VICTIMES DE VIOLENCE A L'ÉGARD DES FEMMES) - 31 décembre 2012					
Inscriptions depuis 2005	100,0	44.776	100,0	273	0,6
Radiations	79,0	35.371	79,5	217	0,6
Utilisatrices inscrites le 31 décembre 2012	21,0	9.405	20,5	56	0,6
DROITS PROFESSIONNELS ET FINANCIERS					
Contrats bonifiés pour femmes victimes de violence. 2003 - décembre 2012					
		3.687		82	2,2
Contrats de remplacement de victimes de violence à l'égard des femmes. 2005 - décembre 2012					
		1.015		25	2,5
Femmes victimes de violence bénéficiaires du Revenu Actif d'Insertion					
Année 2006		10.924		173	1,6
Année 2007		13.291		222	1,7
Année 2008		16.883		251	1,5
Année 2009		22.010		382	1,7
Année 2010		25.512		481	1,9
Année 2011		29.065		589	2,0
Année 2012		30.065		610	2,0
Aide au changement de domicile. De janvier 2005 à décembre 2012					
		12.628		420	3,3
Aides financières concédées. Article 27 de la Loi Intégrale. De 2006 au 31 de décembre 2012					
Demandes acceptées		1.560		84	5,4
CONCESSIONS D'AUTORISATION DE RÉSIDENCE TEMPORAIRE ET DE TRAVAIL DE FEMMES ÉTRANGÈRES VICTIMES DE VIOLENCE A L'ÉGARD DES FEMMES					
De mars 2005 à décembre 2012					
	100,0	5.141	100,0	123	2,4
Du 1er janvier 2012 au 31 décembre 2012					
	36,5	1.874	32,5	40	2,1
VICTIMES MORTELLES PAR VIOLENCE À L'ÉGARD DES FEMMES					
Du 1er janvier 2003 au 31 décembre 2012					
	100,0	658	100,0	17	2,6
Du 1er janvier 2012 au 31 décembre 2012					
	7,9	52	5,9	1	1,9



HUESCA

TOTAL ESPAGNE		Aragón		Huesca		% Huesca	
% vertical	Nombre	% vertical	Nombre	% vertical	Nombre	du Total	de Aragón

POPULATION - 1er janvier 2012

Population totale	100,0	47.265.321	100,0	1.349.467	100,0	227.609	0,5	16,9
Femmes âgées de 15 ans et plus	43,4	20.535.927	43,5	586.895	42,7	97.194	0,5	16,6

PLAINTES POUR VIOLENCE A L'ÉGARD DES FEMMES - De janvier 2007 à décembre 2012

Total plaintes	100,0	800.542	100,0	18.230	100,0	2.002	0,3	11,0
Année 2007	15,8	126.293	15,7	2.853	13,6	273	0,2	9,6
Année 2008	17,8	142.125	18,3	3.336	16,9	338	0,2	10,1
Année 2009	16,9	135.540	15,6	2.848	18,5	371	0,3	13,0
Année 2010	16,8	134.105	14,1	2.573	16,7	334	0,2	13,0
Année 2011	16,7	134.002	18,6	3.392	18,9	378	0,3	11,1
Année 2012	16,0	128.477	17,7	3.228	15,4	308	0,2	9,5

FEMMES AVEC SERVICE POLICIER ACTIF le 31 décembre 2012

Total femmes bénéficiant de service policier actif	100,0	99.021	100,0	1.996	100,0	305	0,3	15,3
Femmes bénéficiant de protection policière active	16,8	16.630	16,4	327	18,0	55	0,3	16,8

INTERNES PURGEANT UNE PEINE EN CENTRES PÉNITENTIAIRES POUR DÉLITS DE VIOLENCE A L'ÉGARD DES FEMMES le 31 décembre 2012

	100,0	5.647	100,0	111	100,0	17	0,3	15,3
--	-------	-------	-------	-----	-------	----	-----	------

DISPOSITIFS ÉLECTRONIQUES DE SUIVI DANS LE DOMAINE DE LA VIOLENCE A L'ÉGARD DES FEMMES

Chiffre de dispositifs actifs le 31 décembre de 2012		756		12		3	0,4	25,0
--	--	-----	--	----	--	---	-----	------

016 – APPELS REÇUS EN MATIÈRE DE VIOLENCE A L'ÉGARD DES FEMMES À CE SERVICE TÉLÉPHONIQUE D'INFORMATION ET DE CONSEIL JURIDIQUE.

Du 3 septembre 2007 au 31 décembre 2012

Total appels	100,0	353.392	100,0	6.946	100,0	955	0,3	13,7
Effectués par une utilisatrice	75,2	265.712	73,4	5.098	72,6	693	0,3	13,6
Effectués par un proche/membre de la famille	22,2	78.334	22,4	1.558	22,5	215	0,3	13,8
Effectués par d'autres personnes	2,6	9.346	4,2	290	4,9	47	0,5	16,2

UTILISATRICES D'ATENPRO (SERVICE TÉLÉPHONIQUE D'ÉCOUTE ET DE PROTECTION POUR VICTIMES DE VIOLENCE A L'ÉGARD DES FEMMES) - 31 décembre 2012

Inscriptions depuis 2005	100,0	44.776	100,0	273	100,0	195	0,4	71,4
Radiations	79,0	35.371	79,5	217	82,1	160	0,5	73,7
Utilisatrices inscrites le 31 décembre 2012	21,0	9.405	20,5	56	17,9	35	0,4	62,5

DROITS PROFESSIONNELS ET FINANCIERS

Contrats bonifiés pour femmes victimes de violence. 2003 - décembre 2012

		3.687		82		17	0,5	20,7
--	--	-------	--	----	--	----	-----	------

Contrats de remplacement de victimes de violence à l'égard des femmes. 2005 - décembre 2012

		1.015		25		1	0,1	4,0
--	--	-------	--	----	--	---	-----	-----

Femmes victimes de violence bénéficiaires du Revenu Actif d'Insertion

Année 2006		10.924		173		22	0,2	12,7
Année 2007		13.291		222		24	0,2	10,8
Année 2008		16.883		251		22	0,1	8,8
Année 2009		22.010		382		35	0,2	9,2
Année 2010		25.512		481		52	0,2	10,8
Année 2011		29.065		589		84	0,3	14,3
Année 2012		30.065		610		87	0,3	14,3

Aide au changement de domicile. De janvier 2005 à décembre 2012

		12.628		420		59	0,5	14,0
--	--	--------	--	-----	--	----	-----	------

CONCESSIONS D'AUTORISATION DE RÉSIDENCE TEMPORAIRE ET DE TRAVAIL DE FEMMES ÉTRANGÈRES VICTIMES DE VIOLENCE A L'ÉGARD DES FEMMES

De mars 2005 à décembre 2012	100,0	5.141	100,0	123	100,0	23	0,4	18,7
Du 1er janvier 2012 au 31 décembre 2012	36,5	1.874	32,5	40	39,1	9	0,5	22,5

VICTIMES MORTELLES PAR VIOLENCE A L'ÉGARD DES FEMMES

Du 1er janvier 2003 au 31 décembre 2012	100,0	658	100,0	17	100,0	2	0,3	11,8
Du 1er janvier 2012 au 31 décembre 2012	7,9	52	5,9	1	0,0	0	0,0	0,0



TERUEL

TOTAL ESPAGNE		Aragón		Teruel		% Teruel	
% vertical	Nombre	% vertical	Nombre	% vertical	Nombre	du Total	de Aragón

POPULATION - 1er janvier 2012								
Population totale	100,0	47.265.321	100,0	1.349.467	100,0	143.728	0,3	10,7
Femmes âgées de 15 ans et plus	43,4	20.535.927	43,5	586.895	42,6	61.188	0,3	10,4

PLAINTES POUR VIOLENCE A L'ÉGARD DES FEMMES - De janvier 2007 à décembre 2012								
Total plaintes	100,0	800.542	100,0	18.230	100,0	927	0,1	5,1
Année 2007	15,8	126.293	15,7	2.853	15,0	139	0,1	4,9
Année 2008	17,8	142.125	18,3	3.336	16,6	154	0,1	4,6
Année 2009	16,9	135.540	15,6	2.848	16,7	155	0,1	5,4
Année 2010	16,8	134.105	14,1	2.573	19,7	183	0,1	7,1
Année 2011	16,7	134.002	18,6	3.392	18,2	169	0,1	5,0
Année 2012	16,0	128.477	17,7	3.228	13,7	127	0,1	3,9

FEMMES AVEC SERVICE POLICIER ACTIF le 31 décembre 2012								
Total femmes bénéficiant de service policier actif	100,0	99.021	100,0	1.996	100,0	104	0,1	5,2
Femmes bénéficiant de protection policière active	16,8	16.630	16,4	327	22,1	23	0,1	7,0

INTERNES PURGEANT UNE PEINE EN CENTRES PÉNITENTIAIRES POUR DÉLITS DE VIOLENCE A L'ÉGARD DES FEMMES le 31 décembre 2012								
	100,0	5.647	100,0	111	100,0	2	0,0	1,8

DISPOSITIFS ÉLECTRONIQUES DE SUIVI DANS LE DOMAINE DE LA VIOLENCE A L'ÉGARD DES FEMMES								
Chiffre de dispositifs actifs le 31 décembre de 2012		756		12		2	0,3	16,7

016 – APPELS REÇUS EN MATIÈRE DE VIOLENCE A L'ÉGARD DES FEMMES À CE SERVICE TÉLÉPHONIQUE D'INFORMATION ET DE CONSEIL JURIDIQUE. Du 3 septembre 2007 au 31 décembre 2012								
Total appels	100,0	353.392	100,0	6.946	100,0	488	0,1	7,0
Effectués par une utilisatrice	75,2	265.712	73,4	5.098	76,8	375	0,1	7,4
Effectués par un proche/membre de la famille	22,2	78.334	22,4	1.558	17,6	86	0,1	5,5
Effectués par d'autres personnes	2,6	9.346	4,2	290	5,5	27	0,3	9,3

UTILISATRICES D'ATENPRO (SERVICE TÉLÉPHONIQUE D'ÉCOUTE ET DE PROTECTION POUR VICTIMES DE VIOLENCE A L'ÉGARD DES FEMMES) - 31 décembre 2012								
Inscriptions depuis 2005	100,0	44.776	100,0	273	100,0	44	0,1	16,1
Radiations	79,0	35.371	79,5	217	88,6	39	0,1	18,0
Utilisatrices inscrites le 31 décembre 2012	21,0	9.405	20,5	56	11,4	5	0,1	8,9

DROITS PROFESSIONNELS ET FINANCIERS								
Contrats bonifiés pour femmes victimes de violence. 2003 - décembre 2012		3.687		82		8	0,2	9,8
Contrats de remplacement de victimes de violence à l'égard des femmes. 2005 - décembre 2012		1.015		25		2	0,2	8,0
Femmes victimes de violence bénéficiaires du Revenu Actif d'Insertion								
Année 2006		10.924		173		27	0,2	15,6
Année 2007		13.291		222		35	0,3	15,8
Année 2008		16.883		251		28	0,2	11,2
Année 2009		22.010		382		34	0,2	8,9
Année 2010		25.512		481		51	0,2	10,6
Année 2011		29.065		589		62	0,2	10,5
Année 2012		30.065		610		63	0,2	10,3
Aide au changement de domicile. De janvier 2005 à décembre 2012		12.628		420		86	0,7	20,5

CONCESSIONS D'AUTORISATION DE RÉSIDENCE TEMPORAIRE ET DE TRAVAIL DE FEMMES ÉTRANGÈRES VICTIMES DE VIOLENCE A L'ÉGARD DES FEMMES								
De mars 2005 à décembre 2012	100,0	5.141	100,0	123	100,0	14	0,3	11,4
Du 1er janvier 2012 au 31 décembre 2012	36,5	1.874	32,5	40	42,9	6	0,3	15,0

VICTIMES MORTELLES PAR VIOLENCE A L'ÉGARD DES FEMMES								
Du 1er janvier 2003 au 31 décembre 2012	100,0	658	100,0	17	100,0	2	0,3	11,8
Du 1er janvier 2012 au 31 décembre 2012	7,9	52	5,9	1	0,0	0	0,0	0,0



ZARAGOZA

TOTAL ESPAGNE		Aragón		Zaragoza		% Zaragoza	
% vertical	Nombre	% vertical	Nombre	% vertical	Nombre	du Total	de Aragón

POPULATION - 1er janvier 2012

Population totale	100,0	47.265.321	100,0	1.349.467	100,0	978.130	2,1	72,5
Femmes âgées de 15 ans et plus	43,4	20.535.927	43,5	586.895	43,8	428.513	2,1	73,0

PLAINTES POUR VIOLENCE A L'ÉGARD DES FEMMES - De janvier 2007 à décembre 2012

Total plaintes	100,0	800.542	100,0	18.230	100,0	15.301	1,9	83,9
Année 2007	15,8	126.293	15,7	2.853	16,0	2.441	1,9	85,6
Année 2008	17,8	142.125	18,3	3.336	18,6	2.844	2,0	85,3
Année 2009	16,9	135.540	15,6	2.848	15,2	2.322	1,7	81,5
Année 2010	16,8	134.105	14,1	2.573	13,4	2.056	1,5	79,9
Année 2011	16,7	134.002	18,6	3.392	18,6	2.845	2,1	83,9
Année 2012	16,0	128.477	17,7	3.228	18,3	2.793	2,2	86,5

FEMMES AVEC SERVICE POLICIER ACTIF le 31 décembre 2012

Total femmes bénéficiant de service policier actif	100,0	99.021	100,0	1.996	100,0	1.587	1,6	79,5
Femmes bénéficiant de protection policière active	16,8	16.630	16,4	327	15,7	249	1,5	76,1

INTERNES PURGEANT UNE PEINE EN CENTRES PÉNITENTIAIRES POUR DÉLITS DE VIOLENCE A L'ÉGARD DES FEMMES le 31 décembre 2012

	100,0	5.647	100,0	111	100,0	92	1,8	82,9
--	-------	-------	-------	-----	-------	----	-----	------

DISPOSITIFS ÉLECTRONIQUES DE SUIVI DANS LE DOMAINE DE LA VIOLENCE A L'ÉGARD DES FEMMES

Chiffre de dispositifs actifs le 31 décembre de 2012		756		12		7	0,9	58,3
--	--	-----	--	----	--	---	-----	------

016 – APPELS REÇUS EN MATIÈRE DE VIOLENCE A L'ÉGARD DES FEMMES À CE SERVICE TÉLÉPHONIQUE D'INFORMATION ET DE CONSEIL JURIDIQUE.

Du 3 septembre 2007 au 31 décembre 2012

Total appels	100,0	353.392	100,0	6.946	100,0	5.503	1,6	79,2
Effectués par une utilisatrice	75,2	265.712	73,4	5.098	73,2	4.030	1,5	79,1
Effectués par un proche/membre de la famille	22,2	78.334	22,4	1.558	22,8	1.257	1,6	80,7
Effectués par d'autres personnes	2,6	9.346	4,2	290	3,9	216	2,3	74,5

UTILISATRICES D'ATENPRO (SERVICE TÉLÉPHONIQUE D'ÉCOUTE ET DE PROTECTION POUR VICTIMES DE VIOLENCE A L'ÉGARD DES FEMMES) - 31 décembre 2012

Inscriptions depuis 2005	100,0	44.776	100,0	273	100,0	34	0,1	12,5
Radiations	79,0	35.371	79,5	217	52,9	18	0,1	8,3
Utilisatrices inscrites le 31 décembre 2012	21,0	9.405	20,5	56	47,1	16	0,2	28,6

DROITS PROFESSIONNELS ET FINANCIERS

Contrats bonifiés pour femmes victimes de violence. 2003 - décembre 2012

		3.687		82		57	1,5	69,5
--	--	-------	--	----	--	----	-----	------

Contrats de remplacement de victimes de violence à l'égard des femmes. 2005 - décembre 2012

		1.015		25		22	2,2	88,0
--	--	-------	--	----	--	----	-----	------

Femmes victimes de violence bénéficiaires du Revenu Actif d'Insertion

Année 2006		10.924		173		124	1,1	71,7
Année 2007		13.291		222		163	1,2	73,4
Année 2008		16.883		251		201	1,2	80,1
Année 2009		22.010		382		313	1,4	81,9
Année 2010		25.512		481		378	1,5	78,6
Année 2011		29.065		589		443	1,5	75,2
Année 2012		30.065		610		460	1,5	75,4

Aide au changement de domicile. De janvier 2005 à décembre 2012


		12.628		420		275	2,2	65,5
--	--	--------	--	-----	--	-----	-----	------


CONCESSIONS D'AUTORISATION DE RÉSIDENCE TEMPORAIRE ET DE TRAVAIL DE FEMMES ÉTRANGÈRES VICTIMES DE VIOLENCE A L'ÉGARD DES FEMMES


De mars 2005 à décembre 2012	100,0	5.141	100,0	123	100,0	86	1,7	69,9
Du 1er janvier 2012 au 31 décembre 2012	36,5	1.874	32,5	40	29,1	25	1,3	62,5

VICTIMES MORTELLES PAR VIOLENCE A L'ÉGARD DES FEMMES

Du 1er janvier 2003 au 31 décembre 2012	100,0	658	100,0	17	100,0	13	2,0	76,5
Du 1er janvier 2012 au 31 décembre 2012	7,9	52	5,9	1	7,7	1	1,9	100,0

 ASTURIAS	TOTAL ESPAGNE		Asturias		% Asturias DU TOTAL
	% vertical	Nombre	% vertical	Nombre	
POPULATION - 1er janvier 2012					
Population totale	100,0	47.265.321	100,0	1.077.360	2,3
Femmes âgées de 15 ans et plus	43,4	20.535.927	46,8	504.559	2,5
PLAINTES POUR VIOLENCE A L'ÉGARD DES FEMMES - De janvier 2007 à décembre 2012					
Total plaintes	100,0	800.542	100,0	13.920	1,7
Année 2007	15,8	126.293	13,8	1.926	1,5
Année 2008	17,8	142.125	17,1	2.387	1,7
Année 2009	16,9	135.540	17,0	2.373	1,8
Année 2010	16,8	134.105	15,4	2.147	1,6
Année 2011	16,7	134.002	19,1	2.656	2,0
Année 2012	16,0	128.477	17,5	2.431	1,9
FEMMES AVEC SERVICE POLICIER ACTIF le 31 décembre 2012					
Total femmes bénéficiant de service policier actif	100,0	99.021	100,0	1.375	1,4
Femmes bénéficiant de protection policière active	16,8	16.630	22,8	314	1,9
INTERNES PURGEANT UNE PEINE EN CENTRES PÉNITENTIAIRES POUR DÉLITS DE VIOLENCE A L'ÉGARD DES FEMMES le 31 décembre 2012					
	100,0	5.647	100,0	159	3,0
DISPOSITIFS ÉLECTRONIQUES DE SUIVI DANS LE DOMAINE DE LA VIOLENCE A L'ÉGARD DES FEMMES					
Chiffre de dispositifs actifs le 31 décembre de 2012		756		8	1,1
016 – APPELS REÇUS EN MATIÈRE DE VIOLENCE A L'ÉGARD DES FEMMES À CE SERVICE TÉLÉPHONIQUE D'INFORMATION ET DE CONSEIL JURIDIQUE. Du 3 septembre 2007 au 31 décembre 2012					
Total appels	100,0	353.392	100,0	7.345	2,1
Effectués par une utilisatrice	75,2	265.712	74,5	5.469	2,1
Effectués par un proche/membre de la famille	22,2	78.334	23,2	1.706	2,2
Effectués par d'autres personnes	2,6	9.346	2,3	170	1,8
UTILISATRICES D'ATENPRO (SERVICE TÉLÉPHONIQUE D'ÉCOUTE ET DE PROTECTION POUR VICTIMES DE VIOLENCE A L'ÉGARD DES FEMMES) - 31 décembre 2012					
Inscriptions depuis 2005	100,0	44.776	100,0	2.143	4,8
Radiations	79,0	35.371	78,9	1.691	4,8
Utilisatrices inscrites le 31 décembre 2012	21,0	9.405	21,1	452	4,8
DROITS PROFESSIONNELS ET FINANCIERS					
Contrats bonifiés pour femmes victimes de violence. 2003 - décembre 2012					
		3.687		72	2,0
Contrats de remplacement de victimes de violence à l'égard des femmes. 2005 - décembre 2012					
		1.015		21	2,1
Femmes victimes de violence bénéficiaires du Revenu Actif d'Insertion					
Année 2006		10.924		266	2,4
Année 2007		13.291		305	2,3
Année 2008		16.883		364	2,2
Année 2009		22.010		449	2,0
Année 2010		25.512		484	1,9
Année 2011		29.065		639	2,2
Année 2012		30.065		665	2,2
Aide au changement de domicile. De janvier 2005 à décembre 2012					
		12.628		308	2,4
Aides financières concédées. Article 27 de la Loi Intégrale. De 2006 au 31 de décembre 2012					
Demandes acceptées		1.560		45	2,9
CONCESSIONS D'AUTORISATION DE RÉSIDENCE TEMPORAIRE ET DE TRAVAIL DE FEMMES ÉTRANGÈRES VICTIMES DE VIOLENCE A L'ÉGARD DES FEMMES					
De mars 2005 à décembre 2012	100,0	5.141	100,0	46	0,9
Du 1er janvier 2012 au 31 décembre 2012	36,5	1.874	19,6	9	0,5
VICTIMES MORTELLES PAR VIOLENCE A L'ÉGARD DES FEMMES					
Du 1er janvier 2003 au 31 décembre 2012	100,0	658	100,0	17	2,6
Du 1er janvier 2012 au 31 décembre 2012	7,9	52	5,9	1	1,9

 BALEARES	TOTAL ESPAGNE		Balears		% Balears DU TOTAL
	% vertical	Nombre	% vertical	Nombre	
POPULATION - 1er janvier 2012					
Population totale	100,0	47.265.321	100,0	1.119.439	2,4
Femmes âgées de 15 ans et plus	43,4	20.535.927	42,5	476.263	2,3
PLAINTES POUR VIOLENCE A L'ÉGARD DES FEMMES - De janvier 2007 à décembre 2012					
Total plaintes	100,0	800.542	100,0	26.440	3,3
Année 2007	15,8	126.293	14,8	3.910	3,1
Année 2008	17,8	142.125	17,7	4.690	3,3
Année 2009	16,9	135.540	16,8	4.453	3,3
Année 2010	16,8	134.105	16,0	4.231	3,2
Année 2011	16,7	134.002	16,7	4.417	3,3
Année 2012	16,0	128.477	17,9	4.739	3,7
FEMMES AVEC SERVICE POLICIER ACTIF le 31 décembre 2012					
Total femmes bénéficiant de service policier actif	100,0	99.021	100,0	3.436	3,5
Femmes bénéficiant de protection policière active	16,8	16.630	13,6	468	2,8
INTERNES PURGEANT UNE PEINE EN CENTRES PÉNITENTIAIRES POUR DÉLITS DE VIOLENCE A L'ÉGARD DES FEMMES le 31 décembre 2012					
	100,0	5.647	100,0	165	2,9
DISPOSITIFS ÉLECTRONIQUES DE SUIVI DANS LE DOMAINE DE LA VIOLENCE À L'ÉGARD DES FEMMES					
Chiffre de dispositifs actifs le 31 décembre de 2012		756		13	1,7
016 – APPELS REÇUS EN MATIÈRE DE VIOLENCE A L'ÉGARD DES FEMMES À CE SERVICE TÉLÉPHONIQUE D'INFORMATION ET DE CONSEIL JURIDIQUE. Du 3 septembre 2007 au 31 décembre 2012					
Total appels	100,0	353.392	100,0	8.022	2,3
Effectués par une utilisatrice	75,2	265.712	75,1	6.022	2,3
Effectués par un proche/membre de la famille	22,2	78.334	22,0	1.768	2,3
Effectués par d'autres personnes	2,6	9.346	2,9	232	2,5
UTILISATRICES D'ATENPRO (SERVICE TÉLÉPHONIQUE D'ÉCOUTE ET DE PROTECTION POUR VICTIMES DE VIOLENCE A L'ÉGARD DES FEMMES) - 31 décembre 2012					
Inscriptions depuis 2005	100,0	44.776	100,0	766	1,7
Radiations	79,0	35.371	81,6	625	1,8
Utilisatrices inscrites le 31 décembre 2012	21,0	9.405	18,4	141	1,5
DROITS PROFESSIONNELS ET FINANCIERS					
Contrats bonifiés pour femmes victimes de violence. 2003 - décembre 2012					
		3.687		42	1,1
Contrats de remplacement de victimes de violence à l'égard des femmes. 2005 - décembre 2012					
		1.015		20	2,0
Femmes victimes de violence bénéficiaires du Revenu Actif d'Insertion					
Année 2006		10.924		137	1,3
Année 2007		13.291		209	1,6
Année 2008		16.883		292	1,7
Année 2009		22.010		369	1,7
Année 2010		25.512		511	2,0
Année 2011		29.065		579	2,0
Année 2012		30.065		542	1,8
Aide au changement de domicile. De janvier 2005 à décembre 2012					
		12.628		257	2,0
Aides financières concédées. Article 27 de la Loi Intégrale. De 2006 au 31 de décembre 2012					
Demandes acceptées		1.560		0	0,0
CONCESSIONS D'AUTORISATION DE RÉSIDENCE TEMPORAIRE ET DE TRAVAIL DE FEMMES ÉTRANGÈRES VICTIMES DE VIOLENCE À L'ÉGARD DES FEMMES					
De mars 2005 à décembre 2012	100,0	5.141	100,0	125	2,4
Du 1er janvier 2012 au 31 décembre 2012	36,5	1.874	43,2	54	2,9
VICTIMES MORTELLES PAR VIOLENCE À L'ÉGARD DES FEMMES					
Du 1er janvier 2003 au 31 décembre 2012	100,0	658	100,0	21	3,2
Du 1er janvier 2012 au 31 décembre 2012	7,9	52	9,5	2	3,8

 CANARIAS	TOTAL ESPAGNE		Canarias		% Canarias DU TOTAL
	% vertical	Nombre	% vertical	Nombre	
POPULATION - 1er janvier 2012					
Population totale	100,0	47.265.321	100,0	2.118.344	4,5
Femmes âgées de 15 ans et plus	43,4	20.535.927	43,0	911.376	4,4
PLAINTES POUR VIOLENCE A L'ÉGARD DES FEMMES - De janvier 2007 à décembre 2012					
Total plaintes	100,0	800.542	100,0	51.039	6,4
Année 2007	15,8	126.293	17,4	8.894	7,0
Année 2008	17,8	142.125	17,8	9.087	6,4
Année 2009	16,9	135.540	17,6	8.982	6,6
Année 2010	16,8	134.105	16,3	8.326	6,2
Année 2011	16,7	134.002	15,8	8.049	6,0
Année 2012	16,0	128.477	15,1	7.701	6,0
FEMMES AVEC SERVICE POLICIER ACTIF le 31 décembre 2012					
Total femmes bénéficiant de service policier actif	100,0	99.021	100,0	6.553	6,6
Femmes bénéficiant de protection policière active	16,8	16.630	29,9	1.959	11,8
INTERNES PURGEANT UNE PEINE EN CENTRES PÉNITENTIAIRES POUR DÉLITS DE VIOLENCE A L'ÉGARD DES FEMMES le 31 décembre 2012					
	100,0	5.647	100,0	393	7,0
DISPOSITIFS ÉLECTRONIQUES DE SUIVI DANS LE DOMAINE DE LA VIOLENCE À L'ÉGARD DES FEMMES					
Chiffre de dispositifs actifs le 31 décembre de 2012		756		41	5,4
O16 – APPELS REÇUS EN MATIÈRE DE VIOLENCE A L'ÉGARD DES FEMMES À CE SERVICE TÉLÉPHONIQUE D'INFORMATION ET DE CONSEIL JURIDIQUE. Du 3 septembre 2007 au 31 décembre 2012					
Total appels	100,0	353.392	100,0	21.798	6,2
Effectués par une utilisatrice	75,2	265.712	74,8	16.301	6,1
Effectués par un proche/membre de la famille	22,2	78.334	23,0	5.010	6,4
Effectués par d'autres personnes	2,6	9.346	2,2	487	5,2
UTILISATRICES D'ATENPRO (SERVICE TÉLÉPHONIQUE D'ÉCOUTE ET DE PROTECTION POUR VICTIMES DE VIOLENCE A L'ÉGARD DES FEMMES) - 31 décembre 2012					
Inscriptions depuis 2005	100,0	44.776	100,0	3.371	7,5
Radiations	79,0	35.371	84,0	2.833	8,0
Utilisatrices inscrites le 31 décembre 2012	21,0	9.405	16,0	538	5,7
DROITS PROFESSIONNELS ET FINANCIERS					
Contrats bonifiés pour femmes victimes de violence. 2003 - décembre 2012					
		3.687		115	3,1
Contrats de remplacement de victimes de violence à l'égard des femmes. 2005 - décembre 2012					
		1.015		27	2,7
Femmes victimes de violence bénéficiaires du Revenu Actif d'Insertion					
Année 2006		10.924		760	7,0
Année 2007		13.291		998	7,5
Année 2008		16.883		1.325	7,8
Année 2009		22.010		1.731	7,9
Année 2010		25.512		1.797	7,0
Année 2011		29.065		1.840	6,3
Année 2012		30.065		2.045	6,8
Aide au changement de domicile. De janvier 2005 à décembre 2012					
		12.628		1.224	9,7
Aides financières concédées. Article 27 de la Loi Intégrale. De 2006 au 31 de décembre 2012					
Demandes acceptées		1.560		81	5,2
CONCESSIONS D'AUTORISATION DE RÉSIDENCE TEMPORAIRE ET DE TRAVAIL DE FEMMES ÉTRANGÈRES VICTIMES DE VIOLENCE À L'ÉGARD DES FEMMES					
De mars 2005 à décembre 2012	100,0	5.141	100,0	193	3,8
Du 1er janvier 2012 au 31 décembre 2012	36,5	1.874	29,0	56	3,0
VICTIMES MORTELLES PAR VIOLENCE À L'ÉGARD DES FEMMES					
Du 1er janvier 2003 au 31 décembre 2012	100,0	658	100,0	46	7,0
Du 1er janvier 2012 au 31 décembre 2012	7,9	52	4,3	2	3,8



LAS PALMAS

TOTAL ESPAGNE		Canarias		Las Palmas		% Las Palmas	
% vertical	Nombre	% vertical	Nombre	% vertical	Nombre	du Total	de Canarias

POPULATION - 1er janvier 2012

Population totale	100,0	47.265.321	100,0	2.118.344	100,0	1.100.813	2,3	52,0
Femmes âgées de 15 ans et plus	43,4	20.535.927	43,0	911.376	42,4	466.991	2,3	51,2

PLAINTES POUR VIOLENCE A L'ÉGARD DES FEMMES - De janvier 2007 à décembre 2012

Total plaintes	100,0	800.542	100,0	51.039	100,0	29.368	3,7	57,5
Année 2007	15,8	126.293	17,4	8.894	18,6	5.458	4,3	61,4
Année 2008	17,8	142.125	17,8	9.087	17,9	5.254	3,7	57,8
Année 2009	16,9	135.540	17,6	8.982	17,6	5.163	3,8	57,5
Année 2010	16,8	134.105	16,3	8.326	16,1	4.729	3,5	56,8
Année 2011	16,7	134.002	15,8	8.049	15,4	4.534	3,4	56,3
Année 2012	16,0	128.477	15,1	7.701	14,4	4.230	3,3	54,9

FEMMES AVEC SERVICE POLICIER ACTIF le 31 décembre 2012

Total femmes bénéficiant de service policier actif	100,0	99.021	100,0	6.553	100,0	2.020	2,0	30,8
Femmes bénéficiant de protection policière active	16,8	16.630	29,9	1.959	53,8	1.086	6,5	55,4

INTERNES PURGEANT UNE PEINE EN CENTRES PÉNITENTIAIRES POUR DÉLITS DE VIOLENCE A L'ÉGARD DES FEMMES le 31 décembre 2012

	100,0	5.647	100,0	393	100,0	280	5,4	71,2
--	-------	-------	-------	-----	-------	-----	-----	------

DISPOSITIFS ÉLECTRONIQUES DE SUIVI DANS LE DOMAINE DE LA VIOLENCE À L'ÉGARD DES FEMMES

Chiffre de dispositifs actifs le 31 décembre de 2012		756		41		18	2,4	43,9
--	--	-----	--	----	--	----	-----	------

O16 – APPELS REÇUS EN MATIÈRE DE VIOLENCE A L'ÉGARD DES FEMMES À CE SERVICE TÉLÉPHONIQUE D'INFORMATION ET DE CONSEIL JURIDIQUE. Du 3 septembre 2007 au 31 décembre 2012

Total appels	100,0	353.392	100,0	21.798	100,0	11.735	3,3	53,8
Effectués par une utilisatrice	75,2	265.712	74,8	16.301	73,9	8.669	3,3	53,2
Effectués par un proche/membre de la famille	22,2	78.334	23,0	5.010	24,0	2.814	3,6	56,2
Effectués par d'autres personnes	2,6	9.346	2,2	487	2,1	252	2,7	51,7

UTILISATRICES D'ATENPRO (SERVICE TÉLÉPHONIQUE D'ÉCOUTE ET DE PROTECTION POUR VICTIMES DE VIOLENCE A L'ÉGARD DES FEMMES) - 31 décembre 2012

Inscriptions depuis 2005	100,0	44.776	100,0	3.371	100,0	1.235	2,8	36,6
Radiations	79,0	35.371	84,0	2.833	83,3	1.029	2,9	36,3
Utilisatrices inscrites le 31 décembre 2012	21,0	9.405	16,0	538	16,7	206	2,2	38,3

DROITS PROFESSIONNELS ET FINANCIERS

Contrats bonifiés pour femmes victimes de violence. 2003 - décembre 2012		3.687		115		36	1,0	31,3
Contrats de remplacement de victimes de violence à l'égard des femmes. 2005 - décembre 2012		1.015		27		16	1,6	59,3
Femmes victimes de violence bénéficiaires du Revenu Actif d'Insertion								
Année 2006		10.924		760		378	3,5	49,7
Année 2007		13.291		998		482	3,6	48,3
Année 2008		16.883		1.325		565	3,3	42,6
Année 2009		22.010		1.731		753	3,4	43,5
Année 2010		25.512		1.797		895	3,5	49,8
Année 2011		29.065		1.840		931	3,2	50,6
Année 2012		30.065		2.045		1.012	3,4	49,5
Aide au changement de domicile. De janvier 2005 à décembre 2012		12.628		1.224		411	3,3	33,6

CONCESSIONS D'AUTORISATION DE RÉSIDENCE TEMPORAIRE ET DE TRAVAIL DE FEMMES ÉTRANGÈRES VICTIMES DE VIOLENCE À L'ÉGARD DES FEMMES

De mars 2005 à décembre 2012	100,0	5.141	100,0	193	100,0	114	2,2	59,1
Du 1er janvier 2012 au 31 décembre 2012	36,5	1.874	29,0	56	34,2	39	2,1	69,6

VICTIMES MORTELLES PAR VIOLENCE À L'ÉGARD DES FEMMES

Du 1er janvier 2003 au 31 décembre 2012	100,0	658	100,0	46	100,0	19	2,9	41,3
Du 1er janvier 2012 au 31 décembre 2012	7,9	52	4,3	2	5,3	1	1,9	50,0


STA. CRUZ DE TENERIFE

TOTAL ESPAGNE		Canarias		Sta. Cruz de Tenerife		% Sta. Cruz de Tenerife	
% vertical	Nombre	% vertical	Nombre	% vertical	Nombre	du Total	de Canarias

POPULATION - 1er janvier 2012

Population totale	100,0	47.265.321	100,0	2.118.344	100,0	1.017.531	2,2	48,0
Femmes âgées de 15 ans et plus	43,4	20.535.927	43,0	911.376	43,7	444.385	2,2	48,8

PLAINTES POUR VIOLENCE A L'ÉGARD DES FEMMES - De janvier 2007 à décembre 2012

Total plaintes	100,0	800.542	100,0	51.039	100,0	21.671	2,7	42,5
Année 2007	15,8	126.293	17,4	8.894	15,9	3.436	2,7	38,6
Année 2008	17,8	142.125	17,8	9.087	17,7	3.833	2,7	42,2
Année 2009	16,9	135.540	17,6	8.982	17,6	3.819	2,8	42,5
Année 2010	16,8	134.105	16,3	8.326	16,6	3.597	2,7	43,2
Année 2011	16,7	134.002	15,8	8.049	16,2	3.515	2,6	43,7
Année 2012	16,0	128.477	15,1	7.701	16,0	3.471	2,7	45,1

FEMMES AVEC SERVICE POLICIER ACTIF le 31 décembre 2012

Total femmes bénéficiant de service policier actif	100,0	99.021	100,0	6.553	100,0	4.533	4,6	69,2
Femmes bénéficiant de protection policière active	16,8	16.630	29,9	1.959	19,3	873	5,3	44,6

INTERNES PURGEANT UNE PEINE EN CENTRES PÉNITENTIAIRES POUR DÉLITS DE VIOLENCE A L'ÉGARD DES FEMMES le 31 décembre 2012

	100,0	5.647	100,0	393	100,0	113	2,2	28,8
--	-------	-------	-------	-----	-------	-----	-----	------

DISPOSITIFS ÉLECTRONIQUES DE SUIVI DANS LE DOMAINE DE LA VIOLENCE À L'ÉGARD DES FEMMES

Chiffre de dispositifs actifs le 31 décembre de 2012		756		41		23	3,0	56,1
--	--	-----	--	----	--	----	-----	------

O16 – APPELS REÇUS EN MATIÈRE DE VIOLENCE A L'ÉGARD DES FEMMES À CE SERVICE TÉLÉPHONIQUE D'INFORMATION ET DE CONSEIL JURIDIQUE.
Du 3 septembre 2007 au 31 décembre 2012

Total appels	100,0	353.392	100,0	21.798	100,0	10.063	2,8	46,2
Effectués par une utilisatrice	75,2	265.712	74,8	16.301	75,8	7.632	2,9	46,8
Effectués par un proche/membre de la famille	22,2	78.334	23,0	5.010	21,8	2.196	2,8	43,8
Effectués par d'autres personnes	2,6	9.346	2,2	487	2,3	235	2,5	48,3

UTILISATRICES D'ATENPRO (SERVICE TÉLÉPHONIQUE D'ÉCOUTE ET DE PROTECTION POUR VICTIMES DE VIOLENCE A L'ÉGARD DES FEMMES) - 31 décembre 2012

Inscriptions depuis 2005	100,0	44.776	100,0	3.371	100,0	2.136	4,8	63,4
Radiations	79,0	35.371	84,0	2.833	84,5	1.804	5,1	63,7
Utilisatrices inscrites le 31 décembre 2012	21,0	9.405	16,0	538	15,5	332	3,5	61,7

DROITS PROFESSIONNELS ET FINANCIERS
Contrats bonifiés pour femmes victimes de violence. 2003 - décembre 2012

		3.687		115		79	2,1	68,7
--	--	-------	--	-----	--	----	-----	------

Contrats de remplacement de victimes de violence à l'égard des femmes. 2005 - décembre 2012

		1.015		27		11	1,1	40,7
--	--	-------	--	----	--	----	-----	------

Femmes victimes de violence bénéficiaires du Revenu Actif d'Insertion

Année 2006		10.924		760		382	3,5	50,3
Année 2007		13.291		998		516	3,9	51,7
Année 2008		16.883		1.325		760	4,5	57,4
Année 2009		22.010		1.731		978	4,4	56,5
Année 2010		25.512		1.797		902	3,5	50,2
Année 2011		29.065		1.840		909	3,1	49,4
Année 2012		30.065		2.045		1.033	3,4	50,5

Aide au changement de domicile. De janvier 2005 à décembre 2012


		12.628		1.224		813	6,4	66,4
--	--	--------	--	-------	--	-----	-----	------

CONCESSIONS D'AUTORISATION DE RÉSIDENCE TEMPORAIRE ET DE TRAVAIL DE FEMMES ÉTRANGÈRES VICTIMES DE VIOLENCE À L'ÉGARD DES FEMMES

De mars 2005 à décembre 2012	100,0	5.141	100,0	193	100,0	79	1,5	40,9
Du 1er janvier 2012 au 31 décembre 2012	36,5	1.874	29,0	56	21,5	17	0,9	30,4

VICTIMES MORTELLES PAR VIOLENCE À L'ÉGARD DES FEMMES

Du 1er janvier 2003 au 31 décembre 2012	100,0	658	100,0	46	100,0	27	4,1	58,7
Du 1er janvier 2012 au 31 décembre 2012	7,9	52	4,3	2	3,7	1	1,9	50,0

 CANTABRIA	TOTAL ESPAGNE		Cantabria		% Cantabria DU TOTAL
	% vertical	Nombre	% vertical	Nombre	

POPULATION - 1er janvier 2012

Population totale	100,0	47.265.321	100,0	593.861	1,3
Femmes âgées de 15 ans et plus	43,4	20.535.927	44,7	265.334	1,3

PLAINTES POUR VIOLENCE A L'ÉGARD DES FEMMES - De janvier 2007 à décembre 2012

Total plaintes	100,0	800.542	100,0	7.013	0,9
Année 2007	15,8	126.293	16,0	1.122	0,9
Année 2008	17,8	142.125	17,3	1.214	0,9
Année 2009	16,9	135.540	16,7	1.172	0,9
Année 2010	16,8	134.105	17,6	1.231	0,9
Année 2011	16,7	134.002	16,7	1.168	0,9
Année 2012	16,0	128.477	15,8	1.106	0,9

FEMMES AVEC SERVICE POLICIER ACTIF le 31 décembre 2012

Total femmes bénéficiant de service policier actif	100,0	99.021	100,0	700	0,7
Femmes bénéficiant de protection policière active	16,8	16.630	34,4	241	1,5

INTERNES PURGEANT UNE PEINE EN CENTRES PÉNITENTIAIRES POUR DÉLITS DE VIOLENCE A L'ÉGARD DES FEMMES le 31 décembre 2012

	100,0	5.647	100,0	67	1,2
--	-------	-------	-------	----	-----

DISPOSITIFS ÉLECTRONIQUES DE SUIVI DANS LE DOMAINE DE LA VIOLENCE À L'ÉGARD DES FEMMES

Chiffre de dispositifs actifs le 31 décembre de 2012		756		19	2,5
--	--	-----	--	----	-----

O16 – APPELS REÇUS EN MATIÈRE DE VIOLENCE A L'ÉGARD DES FEMMES À CE SERVICE TÉLÉPHONIQUE D'INFORMATION ET DE CONSEIL JURIDIQUE. Du 3 septembre 2007 au 31 décembre 2012

Total appels	100,0	353.392	100,0	4.344	1,2
Effectués par une utilisatrice	75,2	265.712	76,2	3.310	1,2
Effectués par un proche/membre de la famille	22,2	78.334	21,7	944	1,2
Effectués par d'autres personnes	2,6	9.346	2,1	90	1,0

UTILISATRICES D'ATENPRO (SERVICE TÉLÉPHONIQUE D'ÉCOUTE ET DE PROTECTION POUR VICTIMES DE VIOLENCE A L'ÉGARD DES FEMMES) - 31 décembre 2012

Inscriptions depuis 2005	100,0	44.776	100,0	865	1,9
Radiations	79,0	35.371	82,7	715	2,0
Utilisatrices inscrites le 31 décembre 2012	21,0	9.405	17,3	150	1,6

DROITS PROFESSIONNELS ET FINANCIERS


Contrats bonifiés pour femmes victimes de violence. 2003 - décembre 2012		3.687		28	0,8
Contrats de remplacement de victimes de violence à l'égard des femmes. 2005 - décembre 2012		1.015		14	1,4
Femmes victimes de violence bénéficiaires du Revenu Actif d'Insertion					
Année 2006		10.924		106	1,0
Année 2007		13.291		136	1,0
Année 2008		16.883		185	1,1
Année 2009		22.010		232	1,1
Année 2010		25.512		268	1,1
Année 2011		29.065		270	0,9
Année 2012		30.065		249	0,8
Aide au changement de domicile. De janvier 2005 à décembre 2012		12.628		140	1,1
Aides financières concédées. Article 27 de la Loi Intégrale. De 2006 au 31 de décembre 2012					
Demandes acceptées		1.560		32	2,1

CONCESSIONS D'AUTORISATION DE RÉSIDENCE TEMPORAIRE ET DE TRAVAIL DE FEMMES ÉTRANGÈRES VICTIMES DE VIOLENCE À L'ÉGARD DES FEMMES

De mars 2005 à décembre 2012	100,0	5.141	100,0	41	0,8
Du 1er janvier 2012 au 31 décembre 2012	36,5	1.874	12,2	5	0,3

VICTIMES MORTELLES PAR VIOLENCE À L'ÉGARD DES FEMMES

Du 1er janvier 2003 au 31 décembre 2012	100,0	658	100,0	5	0,8
Du 1er janvier 2012 au 31 décembre 2012	7,9	52	0,0	0	0,0

 CASTILLA-LA MANCHA	TOTAL ESPAGNE		Castilla-La Mancha		% Castilla-La Mancha du TOTAL
	% vertical	Nombre	% vertical	Nombre	
POPULATION - 1er janvier 2012					
Population totale	100,0	47.265.321	100,0	2.121.888	4,5
Femmes âgées de 15 ans et plus	43,4	20.535.927	42,1	893.112	4,3
PLAINTES POUR VIOLENCE A L'ÉGARD DES FEMMES - De janvier 2007 à décembre 2012					
Total plaintes	100,0	800.542	100,0	28.712	3,6
Année 2007	15,8	126.293	13,5	3.885	3,1
Année 2008	17,8	142.125	18,1	5.193	3,7
Année 2009	16,9	135.540	18,7	5.370	4,0
Année 2010	16,8	134.105	19,7	5.665	4,2
Année 2011	16,7	134.002	14,9	4.288	3,2
Année 2012	16,0	128.477	15,0	4.311	3,4
FEMMES AVEC SERVICE POLICIER ACTIF le 31 décembre 2012					
Total femmes bénéficiant de service policier actif	100,0	99.021	100,0	3.935	4,0
Femmes bénéficiant de protection policière active	16,8	16.630	14,7	579	3,5
INTERNES PURGEANT UNE PEINE EN CENTRES PÉNITENTIAIRES POUR DÉLITS DE VIOLENCE A L'ÉGARD DES FEMMES le 31 décembre 2012					
	100,0	5.647	100,0	246	4,4
DISPOSITIFS ÉLECTRONIQUES DE SUIVI DANS LE DOMAINE DE LA VIOLENCE À L'ÉGARD DES FEMMES					
Chiffre de dispositifs actifs le 31 décembre de 2012		756		33	4,4
016 – APPELS REÇUS EN MATIÈRE DE VIOLENCE A L'ÉGARD DES FEMMES À CE SERVICE TÉLÉPHONIQUE D'INFORMATION ET DE CONSEIL JURIDIQUE. Du 3 septembre 2007 au 31 décembre 2012					
Total appels	100,0	353.392	100,0	12.923	3,7
Effectués par une utilisatrice	75,2	265.712	75,7	9.786	3,7
Effectués par un proche/membre de la famille	22,2	78.334	20,9	2.701	3,4
Effectués par d'autres personnes	2,6	9.346	3,4	436	4,7
UTILISATRICES D'ATENPRO (SERVICE TÉLÉPHONIQUE D'ÉCOUTE ET DE PROTECTION POUR VICTIMES DE VIOLENCE A L'ÉGARD DES FEMMES) - 31 décembre 2012					
Inscriptions depuis 2005	100,0	44.776	100,0	2.059	4,6
Radiations	79,0	35.371	79,2	1.631	4,6
Utilisatrices inscrites le 31 décembre 2012	21,0	9.405	20,8	428	4,6
DROITS PROFESSIONNELS ET FINANCIERS					
Contrats bonifiés pour femmes victimes de violence. 2003 - décembre 2012		3.687		105	2,8
Contrats de remplacement de victimes de violence à l'égard des femmes. 2005 - décembre 2012		1.015		16	1,6
Femmes victimes de violence bénéficiaires du Revenu Actif d'Insertion					
Année 2006		10.924		398	3,6
Année 2007		13.291		515	3,9
Année 2008		16.883		695	4,1
Année 2009		22.010		954	4,3
Année 2010		25.512		1.172	4,6
Année 2011		29.065		1.500	5,2
Année 2012		30.065		1.639	5,5
Aide au changement de domicile. De janvier 2005 à décembre 2012		12.628		650	5,1
Aides financières concédées. Article 27 de la Loi Intégrale. De 2006 au 31 de décembre 2012					
Demandes acceptées		1.560		58	3,7
CONCESSIONS D'AUTORISATION DE RÉSIDENCE TEMPORAIRE ET DE TRAVAIL DE FEMMES ÉTRANGÈRES VICTIMES DE VIOLENCE À L'ÉGARD DES FEMMES					
De mars 2005 à décembre 2012	100,0	5.141	100,0	178	3,5
Du 1er janvier 2012 au 31 décembre 2012	36,5	1.874	33,1	59	3,1
VICTIMES MORTELLES PAR VIOLENCE À L'ÉGARD DES FEMMES					
Du 1er janvier 2003 au 31 décembre 2012	100,0	658	100,0	29	4,4
Du 1er janvier 2012 au 31 décembre 2012	7,9	52	13,8	4	7,7



ALBACETE

TOTAL ESPAGNE		Castilla-La Mancha		Albacete		% Albacete	
% vertical	Nombre	% vertical	Nombre	% vertical	Nombre	du Total	de Castilla-La Mancha

POPULATION - 1er janvier 2012

Population totale	100,0	47.265.321	100,0	2.121.888	100,0	402.837	0,9	19,0
Femmes âgées de 15 ans et plus	43,4	20.535.927	42,1	893.112	42,6	171.560	0,8	19,2

PLAINTES POUR VIOLENCE A L'ÉGARD DES FEMMES - De janvier 2007 à décembre 2012

Total plaintes	100,0	800.542	100,0	28.712	100,0	4.970	0,6	17,3
Année 2007	15,8	126.293	13,5	3.885	17,0	845	0,7	21,8
Année 2008	17,8	142.125	18,1	5.193	15,7	779	0,5	15,0
Année 2009	16,9	135.540	18,7	5.370	19,3	959	0,7	17,9
Année 2010	16,8	134.105	19,7	5.665	19,0	942	0,7	16,6
Année 2011	16,7	134.002	14,9	4.288	14,9	741	0,6	17,3
Année 2012	16,0	128.477	15,0	4.311	14,2	704	0,5	16,3

FEMMES AVEC SERVICE POLICIER ACTIF le 31 décembre 2012

Total femmes bénéficiant de service policier actif	100,0	99.021	100,0	3.935	100,0	959	1,0	24,4
Femmes bénéficiant de protection policière active	16,8	16.630	14,7	579	11,7	112	0,7	19,3

INTERNES PURGEANT UNE PEINE EN CENTRES PÉNITENTIAIRES POUR DÉLITS DE VIOLENCE A L'ÉGARD DES FEMMES le 31 décembre 2012

	100,0	5.647	100,0	246	100,0	64	1,2	26,0
--	-------	-------	-------	-----	-------	----	-----	------

DISPOSITIFS ÉLECTRONIQUES DE SUIVI DANS LE DOMAINE DE LA VIOLENCE À L'ÉGARD DES FEMMES

Chiffre de dispositifs actifs le 31 décembre de 2012		756		33		4	0,5	12,1
--	--	-----	--	----	--	---	-----	------

016 – APPELS REÇUS EN MATIÈRE DE VIOLENCE A L'ÉGARD DES FEMMES À CE SERVICE TÉLÉPHONIQUE D'INFORMATION ET DE CONSEIL JURIDIQUE. Du 3 septembre 2007 au 31 décembre 2012

Total appels	100,0	353.392	100,0	12.923	100,0	1.941	0,5	15,0
Effectués par une utilisatrice	75,2	265.712	75,7	9.786	74,7	1.449	0,5	14,8
Effectués par un proche/membre de la famille	22,2	78.334	20,9	2.701	22,3	432	0,6	16,0
Effectués par d'autres personnes	2,6	9.346	3,4	436	3,1	60	0,6	13,8

UTILISATRICES D'ATENPRO (SERVICE TÉLÉPHONIQUE D'ÉCOUTE ET DE PROTECTION POUR VICTIMES DE VIOLENCE A L'ÉGARD DES FEMMES) - 31 décembre 2012

Inscriptions depuis 2005	100,0	44.776	100,0	2.059	100,0	371	0,8	18,0
Radiations	79,0	35.371	79,2	1.631	79,5	295	0,8	18,1
Utilisatrices inscrites le 31 décembre 2012	21,0	9.405	20,8	428	20,5	76	0,8	17,8

DROITS PROFESSIONNELS ET FINANCIERS

Contrats bonifiés pour femmes victimes de violence. 2003 - décembre 2012		3.687		105		23	0,6	21,9
Contrats de remplacement de victimes de violence à l'égard des femmes. 2005 - décembre 2012		1.015		16		0	0,0	0,0
Femmes victimes de violence bénéficiaires du Revenu Actif d'Insertion								
Année 2006		10.924		398		107	1,0	26,9
Année 2007		13.291		515		131	1,0	25,4
Année 2008		16.883		695		175	1,0	25,2
Année 2009		22.010		954		241	1,1	25,3
Année 2010		25.512		1.172		278	1,1	23,7
Année 2011		29.065		1.500		334	1,1	22,3
Année 2012		30.065		1.639		367	1,2	22,4
Aide au changement de domicile. De janvier 2005 à décembre 2012		12.628		650		136	1,1	20,9

CONCESSIONS D'AUTORISATION DE RÉSIDENCE TEMPORAIRE ET DE TRAVAIL DE FEMMES ÉTRANGÈRES VICTIMES DE VIOLENCE À L'ÉGARD DES FEMMES

De mars 2005 à décembre 2012	100,0	5.141	100,0	178	100,0	30	0,6	16,9
Du 1er janvier 2012 au 31 décembre 2012	36,5	1.874	33,1	59	40,0	12	0,6	20,3

VICTIMES MORTELLES PAR VIOLENCE À L'ÉGARD DES FEMMES

Du 1er janvier 2003 au 31 décembre 2012	100,0	658	100,0	29	100,0	5	0,8	17,2
Du 1er janvier 2012 au 31 décembre 2012	7,9	52	13,8	4	20,0	1	1,9	25,0



CIUDAD REAL

TOTAL ESPAGNE		Castilla-La Mancha		Ciudad Real		% Ciudad Real	
% vertical	Nombre	% vertical	Nombre	% vertical	Nombre	du Total	de Castilla-La Mancha

POPULATION - 1er janvier 2012

Population totale	100,0	47.265.321	100,0	2.121.888	100,0	530.250	1,1	25,0
Femmes âgées de 15 ans et plus	43,4	20.535.927	42,1	893.112	43,1	228.322	1,1	25,6

PLAINTES POUR VIOLENCE A L'ÉGARD DES FEMMES - De janvier 2007 à décembre 2012

Total plaintes	100,0	800.542	100,0	28.712	100,0	6.248	0,8	21,8
Année 2007	15,8	126.293	13,5	3.885	14,2	885	0,7	22,8
Année 2008	17,8	142.125	18,1	5.193	16,3	1.016	0,7	19,6
Année 2009	16,9	135.540	18,7	5.370	17,3	1.080	0,8	20,1
Année 2010	16,8	134.105	19,7	5.665	18,7	1.171	0,9	20,7
Année 2011	16,7	134.002	14,9	4.288	15,3	958	0,7	22,3
Année 2012	16,0	128.477	15,0	4.311	18,2	1.138	0,9	26,4

FEMMES AVEC SERVICE POLICIER ACTIF le 31 décembre 2012

Total femmes bénéficiant de service policier actif	100,0	99.021	100,0	3.935	100,0	712	0,7	18,1
Femmes bénéficiant de protection policière active	16,8	16.630	14,7	579	30,3	216	1,3	37,3

INTERNES PURGEANT UNE PEINE EN CENTRES PÉNITENTIAIRES POUR DÉLITS DE VIOLENCE A L'ÉGARD DES FEMMES le 31 décembre 2012

	100,0	5.647	100,0	246	100,0	80	1,5	32,5
--	-------	-------	-------	-----	-------	----	-----	------

DISPOSITIFS ÉLECTRONIQUES DE SUIVI DANS LE DOMAINE DE LA VIOLENCE A L'ÉGARD DES FEMMES

Chiffre de dispositifs actifs le 31 décembre de 2012		756		33		10	1,3	30,3
--	--	-----	--	----	--	----	-----	------

016 – APPELS REÇUS EN MATIÈRE DE VIOLENCE A L'ÉGARD DES FEMMES À CE SERVICE TÉLÉPHONIQUE D'INFORMATION ET DE CONSEIL JURIDIQUE. Du 3 septembre 2007 au 31 décembre 2012

Total appels	100,0	353.392	100,0	12.923	100,0	2.987	0,8	23,1
Effectués par une utilisatrice	75,2	265.712	75,7	9.786	75,5	2.256	0,8	23,1
Effectués par un proche/membre de la famille	22,2	78.334	20,9	2.701	21,9	655	0,8	24,3
Effectués par d'autres personnes	2,6	9.346	3,4	436	2,5	76	0,8	17,4

UTILISATRICES D'ATENPRO (SERVICE TÉLÉPHONIQUE D'ÉCOUTE ET DE PROTECTION POUR VICTIMES DE VIOLENCE A L'ÉGARD DES FEMMES) - 31 décembre 2012

Inscriptions depuis 2005	100,0	44.776	100,0	2.059	100,0	471	1,1	22,9
Radiations	79,0	35.371	79,2	1.631	83,7	394	1,1	24,2
Utilisatrices inscrites le 31 décembre 2012	21,0	9.405	20,8	428	16,3	77	0,8	18,0

DROITS PROFESSIONNELS ET FINANCIERS

Contrats bonifiés pour femmes victimes de violence. 2003 - décembre 2012		3.687		105		26	0,7	24,8
Contrats de remplacement de victimes de violence à l'égard des femmes. 2005 - décembre 2012		1.015		16		4	0,4	25,0
Femmes victimes de violence bénéficiaires du Revenu Actif d'Insertion								
Année 2006		10.924		398		147	1,3	36,9
Année 2007		13.291		515		199	1,5	38,6
Année 2008		16.883		695		253	1,5	36,4
Année 2009		22.010		954		305	1,4	32,0
Année 2010		25.512		1.172		383	1,5	32,7
Année 2011		29.065		1.500		481	1,7	32,1
Année 2012		30.065		1.639		522	1,7	31,8
Aide au changement de domicile. De janvier 2005 à décembre 2012		12.628		650		211	1,7	32,5

CONCESSIONS D'AUTORISATION DE RÉSIDENCE TEMPORAIRE ET DE TRAVAIL DE FEMMES ÉTRANGÈRES VICTIMES DE VIOLENCE A L'ÉGARD DES FEMMES

De mars 2005 à décembre 2012	100,0	5.141	100,0	178	100,0	60	1,2	33,7
Du 1er janvier 2012 au 31 décembre 2012	36,5	1.874	33,1	59	25,0	15	0,8	25,4

VICTIMES MORTELLES PAR VIOLENCE A L'ÉGARD DES FEMMES

Du 1er janvier 2003 au 31 décembre 2012	100,0	658	100,0	29	100,0	9	1,4	31,0
Du 1er janvier 2012 au 31 décembre 2012	7,9	52	13,8	4	11,1	1	1,9	25,0



CUENCA

TOTAL ESPAGNE		Castilla-La Mancha		Cuenca		% Cuenca	
% vertical	Nombre	% vertical	Nombre	% vertical	Nombre	du Total	de Castilla-La Mancha

POPULATION - 1er janvier 2012

Population totale	100,0	47.265.321	100,0	2.121.888	100,0	218.036	0,5	10,3
Femmes âgées de 15 ans et plus	43,4	20.535.927	42,1	893.112	43,0	93.738	0,5	10,5

PLAINTES POUR VIOLENCE A L'ÉGARD DES FEMMES - De janvier 2007 à décembre 2012

Total plaintes	100,0	800.542	100,0	28.712	100,0	2.759	0,3	9,6
Année 2007	15,8	126.293	13,5	3.885	12,4	343	0,3	8,8
Année 2008	17,8	142.125	18,1	5.193	14,4	397	0,3	7,6
Année 2009	16,9	135.540	18,7	5.370	14,7	405	0,3	7,5
Année 2010	16,8	134.105	19,7	5.665	16,2	447	0,3	7,9
Année 2011	16,7	134.002	14,9	4.288	24,5	675	0,5	15,7
Année 2012	16,0	128.477	15,0	4.311	17,8	492	0,4	11,4

FEMMES AVEC SERVICE POLICIER ACTIF le 31 décembre 2012

Total femmes bénéficiant de service policier actif	100,0	99.021	100,0	3.935	100,0	307	0,3	7,8
Femmes bénéficiant de protection policière active	16,8	16.630	14,7	579	8,8	27	0,2	4,7

INTERNES PURGEANT UNE PEINE EN CENTRES PÉNITENTIAIRES POUR DÉLITS DE VIOLENCE A L'ÉGARD DES FEMMES le 31 décembre 2012

	100,0	5.647	100,0	246	100,0	22	0,4	8,9
--	-------	-------	-------	-----	-------	----	-----	-----

DISPOSITIFS ÉLECTRONIQUES DE SUIVI DANS LE DOMAINE DE LA VIOLENCE A L'ÉGARD DES FEMMES

Chiffre de dispositifs actifs le 31 décembre 2012		756		33		2	0,3	6,1
---	--	-----	--	----	--	---	-----	-----

016 – APPELS REÇUS EN MATIÈRE DE VIOLENCE A L'ÉGARD DES FEMMES À CE SERVICE TÉLÉPHONIQUE D'INFORMATION ET DE CONSEIL JURIDIQUE. Du 3 septembre 2007 au 31 décembre 2012

Total appels	100,0	353.392	100,0	12.923	100,0	1.061	0,3	8,2
Effectués par une utilisatrice	75,2	265.712	75,7	9.786	73,9	784	0,3	8,0
Effectués par un proche/membre de la famille	22,2	78.334	20,9	2.701	20,1	213	0,3	7,9
Effectués par d'autres personnes	2,6	9.346	3,4	436	6,0	64	0,7	14,7

UTILISATRICES D'ATENPRO (SERVICE TÉLÉPHONIQUE D'ÉCOUTE ET DE PROTECTION POUR VICTIMES DE VIOLENCE A L'ÉGARD DES FEMMES) - 31 décembre 2012

Inscriptions depuis 2005	100,0	44.776	100,0	2.059	100,0	196	0,4	9,5
Radiations	79,0	35.371	79,2	1.631	82,7	162	0,5	9,9
Utilisatrices inscrites le 31 décembre 2012	21,0	9.405	20,8	428	17,3	34	0,4	7,9

DROITS PROFESSIONNELS ET FINANCIERS

Contrats bonifiés pour femmes victimes de violence. 2003 - décembre 2012		3.687		105		8	0,2	7,6
Contrats de remplacement de victimes de violence à l'égard des femmes. 2005 - décembre 2012		1.015		16		0	0,0	0,0
Femmes victimes de violence bénéficiaires du Revenu Actif d'Insertion								
Année 2006		10.924		398		27	0,2	6,8
Année 2007		13.291		515		40	0,3	7,8
Année 2008		16.883		695		53	0,3	7,6
Année 2009		22.010		954		77	0,3	8,1
Année 2010		25.512		1.172		79	0,3	6,7
Année 2011		29.065		1.500		95	0,3	6,3
Année 2012		30.065		1.639		92	0,3	5,6
Aide au changement de domicile. De janvier 2005 à décembre 2012		12.628		650		40	0,3	6,2

CONCESSIONS D'AUTORISATION DE RÉSIDENCE TEMPORAIRE ET DE TRAVAIL DE FEMMES ÉTRANGÈRES VICTIMES DE VIOLENCE A L'ÉGARD DES FEMMES

De mars 2005 à décembre 2012	100,0	5.141	100,0	178	100,0	11	0,2	6,2
Du 1er janvier 2012 au 31 décembre 2012	36,5	1.874	33,1	59	27,3	3	0,2	5,1


VICTIMES MORTELLES PAR VIOLENCE A L'ÉGARD DES FEMMES

Du 1er janvier 2003 au 31 décembre 2012	100,0	658	100,0	29	100,0	4	0,6	13,8
Du 1er janvier 2012 au 31 décembre 2012	7,9	52	13,8	4	25,0	1	1,9	25,0



GUADALAJARA

	TOTAL ESPAGNE		Castilla-La Mancha		Guadalajara		% Guadalajara	
	% vertical	Nombre	% vertical	Nombre	% vertical	Nombre	du Total	de Castilla-La Mancha
POPULATION - 1er janvier 2012								
Population totale	100,0	47.265.321	100,0	2.121.888	100,0	259.537	0,5	12,2
Femmes âgées de 15 ans et plus	43,4	20.535.927	42,1	893.112	40,6	105.337	0,5	11,8
PLAINTES POUR VIOLENCE A L'ÉGARD DES FEMMES - De janvier 2007 à décembre 2012								
Total plaintes	100,0	800.542	100,0	28.712	100,0	6.827	0,9	23,8
Année 2007	15,8	126.293	13,5	3.885	8,7	597	0,5	15,4
Année 2008	17,8	142.125	18,1	5.193	25,5	1.738	1,2	33,5
Année 2009	16,9	135.540	18,7	5.370	19,8	1.354	1,0	25,2
Année 2010	16,8	134.105	19,7	5.665	22,7	1.552	1,2	27,4
Année 2011	16,7	134.002	14,9	4.288	12,8	871	0,6	20,3
Année 2012	16,0	128.477	15,0	4.311	10,5	715	0,6	16,6
FEMMES AVEC SERVICE POLICIER ACTIF le 31 décembre 2012								
Total femmes bénéficiant de service policier actif	100,0	99.021	100,0	3.935	100,0	417	0,4	10,6
Femmes bénéficiant de protection policière active	16,8	16.630	14,7	579	15,8	66	0,4	11,4
INTERNES PURGEANT UNE PEINE EN CENTRES PÉNITENTIAIRES POUR DÉLITS DE VIOLENCE A L'ÉGARD DES FEMMES le 31 décembre 2012								
	100,0	5.647	100,0	246	100,0	18	0,3	7,3
DISPOSITIFS ÉLECTRONIQUES DE SUIVI DANS LE DOMAINE DE LA VIOLENCE À L'ÉGARD DES FEMMES								
Chiffre de dispositifs actifs le 31 décembre de 2012		756		33		3	0,4	9,1
016 – APPELS REÇUS EN MATIÈRE DE VIOLENCE A L'ÉGARD DES FEMMES À CE SERVICE TÉLÉPHONIQUE D'INFORMATION ET DE CONSEIL JURIDIQUE. Du 3 septembre 2007 au 31 décembre 2012								
Total appels	100,0	353.392	100,0	12.923	100,0	1.718	0,5	13,3
Effectués par une utilisatrice	75,2	265.712	75,7	9.786	75,1	1.291	0,5	13,2
Effectués par un proche/membre de la famille	22,2	78.334	20,9	2.701	21,2	364	0,5	13,5
Effectués par d'autres personnes	2,6	9.346	3,4	436	3,7	63	0,7	14,4
UTILISATRICES D'ATENPRO (SERVICE TÉLÉPHONIQUE D'ÉCOUTE ET DE PROTECTION POUR VICTIMES DE VIOLENCE A L'ÉGARD DES FEMMES) - 31 décembre 2012								
Inscriptions depuis 2005	100,0	44.776	100,0	2.059	100,0	282	0,6	13,7
Radiations	79,0	35.371	79,2	1.631	79,8	225	0,6	13,8
Utilisatrices inscrites le 31 décembre 2012	21,0	9.405	20,8	428	20,2	57	0,6	13,3
DROITS PROFESSIONNELS ET FINANCIERS								
Contrats bonifiés pour femmes victimes de violence. 2003 - décembre 2012								
		3.687		105		21	0,6	20,0
Contrats de remplacement de victimes de violence à l'égard des femmes. 2005 - décembre 2012								
		1.015		16		2	0,2	12,5
Femmes victimes de violence bénéficiaires du Revenu Actif d'Insertion								
Année 2006		10.924		398		25	0,2	6,3
Année 2007		13.291		515		32	0,2	6,2
Année 2008		16.883		695		57	0,3	8,2
Année 2009		22.010		954		81	0,4	8,5
Année 2010		25.512		1.172		113	0,4	9,6
Année 2011		29.065		1.500		164	0,6	10,9
Année 2012		30.065		1.639		154	0,5	9,4
Aide au changement de domicile. De janvier 2005 à décembre 2012								
		12.628		650		79	0,6	12,2
CONCESSIONS D'AUTORISATION DE RÉSIDENCE TEMPORAIRE ET DE TRAVAIL DE FEMMES ÉTRANGÈRES VICTIMES DE VIOLENCE À L'ÉGARD DES FEMMES								
De mars 2005 à décembre 2012								
	100,0	5.141	100,0	178	100,0	23	0,4	12,9
Du 1er janvier 2012 au 31 décembre 2012								
	36,5	1.874	33,1	59	60,9	14	0,7	23,7
VICTIMES MORTELLES PAR VIOLENCE À L'ÉGARD DES FEMMES								
Du 1er janvier 2003 au 31 décembre 2012								
	100,0	658	100,0	29	100,0	5	0,8	17,2
Du 1er janvier 2012 au 31 décembre 2012								
	7,9	52	13,8	4	20,0	1	1,9	25,0



TOLEDO

TOTAL ESPAGNE		Castilla-La Mancha		Toledo		% Toledo	
% vertical	Nombre	% vertical	Nombre	% vertical	Nombre	du Total	de Castilla-La Mancha

POPULATION - 1er janvier 2012								
Population totale	100,0	47.265.321	100,0	2.121.888	100,0	711.228	1,5	33,5
Femmes âgées de 15 ans et plus	43,4	20.535.927	42,1	893.112	41,4	294.155	1,4	32,9

PLAINTES POUR VIOLENCE A L'ÉGARD DES FEMMES - De janvier 2007 à décembre 2012								
Total plaintes	100,0	800.542	100,0	28.712	100,0	7.908	1,0	27,5
Année 2007	15,8	126.293	13,5	3.885	15,4	1.215	1,0	31,3
Année 2008	17,8	142.125	18,1	5.193	16,0	1.263	0,9	24,3
Année 2009	16,9	135.540	18,7	5.370	19,9	1.572	1,2	29,3
Année 2010	16,8	134.105	19,7	5.665	19,6	1.553	1,2	27,4
Année 2011	16,7	134.002	14,9	4.288	13,2	1.043	0,8	24,3
Année 2012	16,0	128.477	15,0	4.311	16,0	1.262	1,0	29,3

FEMMES AVEC SERVICE POLICIER ACTIF le 31 décembre 2012								
Total femmes bénéficiant de service policier actif	100,0	99.021	100,0	3.935	100,0	1.540	1,6	39,1
Femmes bénéficiant de protection policière active	16,8	16.630	14,7	579	10,3	158	1,0	27,3

INTERNES PURGEANT UNE PEINE EN CENTRES PÉNITENTIAIRES POUR DÉLITS DE VIOLENCE A L'ÉGARD DES FEMMES le 31 décembre 2012								
	100,0	5.647	100,0	246	100,0	62	1,2	25,2

DISPOSITIFS ÉLECTRONIQUES DE SUIVI DANS LE DOMAINE DE LA VIOLENCE A L'ÉGARD DES FEMMES								
Chiffre de dispositifs actifs le 31 décembre de 2012		756		33		14	1,9	42,4


016 – APPELS REÇUS EN MATIÈRE DE VIOLENCE A L'ÉGARD DES FEMMES À CE SERVICE TÉLÉPHONIQUE D'INFORMATION ET DE CONSEIL JURIDIQUE. Du 3 septembre 2007 au 31 décembre 2012								
Total appels	100,0	353.392	100,0	12.923	100,0	5.216	1,5	40,4
Effectués par une utilisatrice	75,2	265.712	75,7	9.786	76,8	4.006	1,5	40,9
Effectués par un proche/membre de la famille	22,2	78.334	20,9	2.701	19,9	1.037	1,3	38,4
Effectués par d'autres personnes	2,6	9.346	3,4	436	3,3	173	1,9	39,7

UTILISATRICES D'ATENPRO (SERVICE TÉLÉPHONIQUE D'ÉCOUTE ET DE PROTECTION POUR VICTIMES DE VIOLENCE A L'ÉGARD DES FEMMES) - 31 décembre 2012								
Inscriptions depuis 2005	100,0	44.776	100,0	2.059	100,0	739	1,7	35,9
Radiations	79,0	35.371	79,2	1.631	75,1	555	1,6	34,0
Utilisatrices inscrites le 31 décembre 2012	21,0	9.405	20,8	428	24,9	184	2,0	43,0

DROITS PROFESSIONNELS ET FINANCIERS								
Contrats bonifiés pour femmes victimes de violence. 2003 - décembre 2012		3.687		105		27	0,7	25,7
Contrats de remplacement de victimes de violence à l'égard des femmes. 2005 - décembre 2012		1.015		16		10	1,0	62,5
Femmes victimes de violence bénéficiaires du Revenu Actif d'Insertion								
Année 2006		10.924		398		92	0,8	23,1
Année 2007		13.291		515		113	0,9	21,9
Année 2008		16.883		695		157	0,9	22,6
Année 2009		22.010		954		250	1,1	26,2
Année 2010		25.512		1.172		319	1,3	27,2
Année 2011		29.065		1.500		426	1,5	28,4
Année 2012		30.065		1.639		504	1,7	30,8
Aide au changement de domicile. De janvier 2005 à décembre 2012		12.628		650		184	1,5	28,3

CONCESSIONS D'AUTORISATION DE RÉSIDENCE TEMPORAIRE ET DE TRAVAIL DE FEMMES ÉTRANGÈRES VICTIMES DE VIOLENCE A L'ÉGARD DES FEMMES								
De mars 2005 à décembre 2012	100,0	5.141	100,0	178	100,0	54	1,1	30,3
Du 1er janvier 2012 au 31 décembre 2012	36,5	1.874	33,1	59	27,8	15	0,8	25,4

VICTIMES MORTELLES PAR VIOLENCE A L'ÉGARD DES FEMMES								
Du 1er janvier 2003 au 31 décembre 2012	100,0	658	100,0	29	100,0	6	0,9	20,7
Du 1er janvier 2012 au 31 décembre 2012	7,9	52	13,8	4	0,0	0	0,0	0,0

 CASTILLA Y LEÓN	TOTAL ESPAGNE		Castilla y León		% Castilla y León du TOTAL
	% vertical	Nombre	% vertical	Nombre	
POPULATION - 1er janvier 2012					
Population totale	100,0	47.265.321	100,0	2.546.078	5,4
Femmes âgées de 15 ans et plus	43,4	20.535.927	44,6	1.136.114	5,5
PLAINTES POUR VIOLENCE A L'ÉGARD DES FEMMES - De janvier 2007 à décembre 2012					
Total plaintes	100,0	800.542	100,0	29.757	3,7
Année 2007	15,8	126.293	17,7	5.265	4,2
Année 2008	17,8	142.125	18,3	5.459	3,8
Année 2009	16,9	135.540	17,1	5.090	3,8
Année 2010	16,8	134.105	14,9	4.427	3,3
Année 2011	16,7	134.002	18,1	5.384	4,0
Année 2012	16,0	128.477	13,9	4.132	3,2
FEMMES AVEC SERVICE POLICIER ACTIF le 31 décembre 2012					
Total femmes bénéficiant de service policier actif	100,0	99.021	100,0	3.039	3,1
Femmes bénéficiant de protection policière active	16,8	16.630	17,7	538	3,2
INTERNES PURGEANT UNE PEINE EN CENTRES PÉNITENTIAIRES POUR DÉLITS DE VIOLENCE A L'ÉGARD DES FEMMES le 31 décembre 2012					
	100,0	5.647	100,0	259	4,6
DISPOSITIFS ÉLECTRONIQUES DE SUIVI DANS LE DOMAINE DE LA VIOLENCE À L'ÉGARD DES FEMMES					
Chiffre de dispositifs actifs le 31 décembre de 2012		756		19	2,5
O16 – APPELS REÇUS EN MATIÈRE DE VIOLENCE A L'ÉGARD DES FEMMES À CE SERVICE TÉLÉPHONIQUE D'INFORMATION ET DE CONSEIL JURIDIQUE. Du 3 septembre 2007 au 31 décembre 2012					
Total appels	100,0	353.392	100,0	16.496	4,7
Effectués par une utilisatrice	75,2	265.712	74,2	12.232	4,6
Effectués par un proche/membre de la famille	22,2	78.334	23,6	3.895	5,0
Effectués par d'autres personnes	2,6	9.346	2,2	369	4,0
UTILISATRICES D'ATENPRO (SERVICE TÉLÉPHONIQUE D'ÉCOUTE ET DE PROTECTION POUR VICTIMES DE VIOLENCE A L'ÉGARD DES FEMMES) - 31 décembre 2012					
Inscriptions depuis 2005	100,0	44.776	100,0	1.273	2,8
Radiations	79,0	35.371	78,9	1.004	2,8
Utilisatrices inscrites le 31 décembre 2012	21,0	9.405	21,1	269	2,9
DROITS PROFESSIONNELS ET FINANCIERS					
Contrats bonifiés pour femmes victimes de violence. 2003 - décembre 2012					
		3.687		739	20,1
Contrats de remplacement de victimes de violence à l'égard des femmes. 2005 - décembre 2012					
		1.015		45	4,4
Femmes victimes de violence bénéficiaires du Revenu Actif d'Insertion					
Année 2006		10.924		494	4,5
Année 2007		13.291		593	4,5
Année 2008		16.883		769	4,6
Année 2009		22.010		957	4,3
Année 2010		25.512		1.049	4,1
Année 2011		29.065		1.101	3,8
Année 2012		30.065		1.059	3,5
Aide au changement de domicile. De janvier 2005 à décembre 2012					
		12.628		743	5,9
Aides financières concédées. Article 27 de la Loi Intégrale. De 2006 au 31 de décembre 2012					
Demandes acceptées		1.560		47	3,0
CONCESSIONS D'AUTORISATION DE RÉSIDENCE TEMPORAIRE ET DE TRAVAIL DE FEMMES ÉTRANGÈRES VICTIMES DE VIOLENCE À L'ÉGARD DES FEMMES					
De mars 2005 à décembre 2012	100,0	5.141	100,0	131	2,5
Du 1er janvier 2012 au 31 décembre 2012	36,5	1.874	25,2	33	1,8
VICTIMES MORTELLES PAR VIOLENCE À L'ÉGARD DES FEMMES					
Du 1er janvier 2003 au 31 décembre 2012	100,0	658	100,0	31	4,7
Du 1er janvier 2012 au 31 décembre 2012	7,9	52	6,5	2	3,8



ÁVILA

TOTAL ESPAGNE		Castilla y León		Ávila		% Ávila	
% vertical	Nombre	% vertical	Nombre	% vertical	Nombre	du Total	de Castilla y León

POPULATION - 1er janvier 2012								
Population totale	100,0	47.265.321	100,0	2.546.078	100,0	171.265	0,4	6,7
Femmes âgées de 15 ans et plus	43,4	20.535.927	44,6	1.136.114	43,7	74.812	0,4	6,6

PLAINTES POUR VIOLENCE A L'ÉGARD DES FEMMES - De janvier 2007 à décembre 2012								
Total plaintes	100,0	800.542	100,0	29.757	100,0	2.214	0,3	7,4
Année 2007	15,8	126.293	17,7	5.265	14,2	315	0,2	6,0
Année 2008	17,8	142.125	18,3	5.459	17,8	395	0,3	7,2
Année 2009	16,9	135.540	17,1	5.090	19,4	430	0,3	8,4
Année 2010	16,8	134.105	14,9	4.427	20,1	445	0,3	10,1
Année 2011	16,7	134.002	18,1	5.384	14,1	313	0,2	5,8
Année 2012	16,0	128.477	13,9	4.132	14,3	316	0,2	7,6

FEMMES AVEC SERVICE POLICIER ACTIF le 31 décembre 2012								
Total femmes bénéficiant de service policier actif	100,0	99.021	100,0	3.039	100,0	221	0,2	7,3
Femmes bénéficiant de protection policière active	16,8	16.630	17,7	538	24,4	54	0,3	10,0

INTERNES PURGEANT UNE PEINE EN CENTRES PÉNITENTIAIRES POUR DÉLITS DE VIOLENCE A L'ÉGARD DES FEMMES le 31 décembre 2012								
	100,0	5.647	100,0	259	100,0	11	0,2	4,2

DISPOSITIFS ÉLECTRONIQUES DE SUIVI DANS LE DOMAINE DE LA VIOLENCE A L'ÉGARD DES FEMMES								
Chiffre de dispositifs actifs le 31 décembre de 2012		756		19		2	0,3	10,5

016 – APPELS REÇUS EN MATIÈRE DE VIOLENCE A L'ÉGARD DES FEMMES À CE SERVICE TÉLÉPHONIQUE D'INFORMATION ET DE CONSEIL JURIDIQUE. Du 3 septembre 2007 au 31 décembre 2012								
Total appels	100,0	353.392	100,0	16.496	100,0	1.252	0,4	7,6
Effectués par une utilisatrice	75,2	265.712	74,2	12.232	74,0	926	0,3	7,6
Effectués par un proche/membre de la famille	22,2	78.334	23,6	3.895	23,5	294	0,4	7,5
Effectués par d'autres personnes	2,6	9.346	2,2	369	2,6	32	0,3	8,7

UTILISATRICES D'ATENPRO (SERVICE TÉLÉPHONIQUE D'ÉCOUTE ET DE PROTECTION POUR VICTIMES DE VIOLENCE A L'ÉGARD DES FEMMES) - 31 décembre 2012								
Inscriptions depuis 2005	100,0	44.776	100,0	1.273	100,0	87	0,2	6,8
Radiations	79,0	35.371	78,9	1.004	82,8	72	0,2	7,2
Utilisatrices inscrites le 31 décembre 2012	21,0	9.405	21,1	269	17,2	15	0,2	5,6

DROITS PROFESSIONNELS ET FINANCIERS								
Contrats bonifiés pour femmes victimes de violence. 2003 - décembre 2012		3.687		739		24	0,7	3,2
Contrats de remplacement de victimes de violence à l'égard des femmes. 2005 - décembre 2012		1.015		45		1	0,1	2,2
Femmes victimes de violence bénéficiaires du Revenu Actif d'Insertion								
Année 2006		10.924		494		22	0,2	4,5
Année 2007		13.291		593		25	0,2	4,2
Année 2008		16.883		769		47	0,3	6,1
Année 2009		22.010		957		63	0,3	6,6
Année 2010		25.512		1.049		77	0,3	7,3
Année 2011		29.065		1.101		88	0,3	8,0
Année 2012		30.065		1.059		71	0,2	6,7
Aide au changement de domicile. De janvier 2005 à décembre 2012		12.628		743		49	0,4	6,6

CONCESSIONS D'AUTORISATION DE RÉSIDENCE TEMPORAIRE ET DE TRAVAIL DE FEMMES ÉTRANGÈRES VICTIMES DE VIOLENCE A L'ÉGARD DES FEMMES								
De mars 2005 à décembre 2012	100,0	5.141	100,0	131	100,0	6	0,1	4,6
Du 1er janvier 2012 au 31 décembre 2012	36,5	1.874	25,2	33	16,7	1	0,1	3,0

VICTIMES MORTELLES PAR VIOLENCE A L'ÉGARD DES FEMMES								
Du 1er janvier 2003 au 31 décembre 2012	100,0	658	100,0	31	100,0	3	0,5	9,7
Du 1er janvier 2012 au 31 décembre 2012	7,9	52	6,5	2	0,0	0	0,0	0,0



BURGOS

	TOTAL ESPAGNE		Castilla y León		Burgos		% Burgos	
	% vertical	Nombre	% vertical	Nombre	% vertical	Nombre	du Total	de Castilla y León
POPULATION - 1er janvier 2012								
Population totale	100,0	47.265.321	100,0	2.546.078	100,0	374.970	0,8	14,7
Femmes âgées de 15 ans et plus	43,4	20.535.927	44,6	1.136.114	43,3	162.346	0,8	14,3
PLAINTES POUR VIOLENCE A L'ÉGARD DES FEMMES - De janvier 2007 à décembre 2012								
Total plaintes	100,0	800.542	100,0	29.757	100,0	4.059	0,5	13,6
Année 2007	15,8	126.293	17,7	5.265	17,9	727	0,6	13,8
Année 2008	17,8	142.125	18,3	5.459	17,4	706	0,5	12,9
Année 2009	16,9	135.540	17,1	5.090	19,7	798	0,6	15,7
Année 2010	16,8	134.105	14,9	4.427	16,1	653	0,5	14,8
Année 2011	16,7	134.002	18,1	5.384	13,6	551	0,4	10,2
Année 2012	16,0	128.477	13,9	4.132	15,4	624	0,5	15,1
FEMMES AVEC SERVICE POLICIER ACTIF le 31 décembre 2012								
Total femmes bénéficiant de service policier actif	100,0	99.021	100,0	3.039	100,0	585	0,6	19,2
Femmes bénéficiant de protection policière active	16,8	16.630	17,7	538	19,0	111	0,7	20,6
INTERNES PURGEANT UNE PEINE EN CENTRES PÉNITENTIAIRES POUR DÉLITS DE VIOLENCE A L'ÉGARD DES FEMMES le 31 décembre 2012								
	100,0	5.647	100,0	259	100,0	55	1,1	21,2
DISPOSITIFS ÉLECTRONIQUES DE SUIVI DANS LE DOMAINE DE LA VIOLENCE À L'ÉGARD DES FEMMES								
Chiffre de dispositifs actifs le 31 décembre de 2012		756		19		1	0,1	5,3
016 – APPELS REÇUS EN MATIÈRE DE VIOLENCE A L'ÉGARD DES FEMMES À CE SERVICE TÉLÉPHONIQUE D'INFORMATION ET DE CONSEIL JURIDIQUE. Du 3 septembre 2007 au 31 décembre 2012								
Total appels	100,0	353.392	100,0	16.496	100,0	2.048	0,6	12,4
Effectués par une utilisatrice	75,2	265.712	74,2	12.232	74,0	1.515	0,6	12,4
Effectués par un proche/membre de la famille	22,2	78.334	23,6	3.895	23,9	489	0,6	12,6
Effectués par d'autres personnes	2,6	9.346	2,2	369	2,1	44	0,5	11,9
UTILISATRICES D'ATENPRO (SERVICE TÉLÉPHONIQUE D'ÉCOUTE ET DE PROTECTION POUR VICTIMES DE VIOLENCE A L'ÉGARD DES FEMMES) - 31 décembre 2012								
Inscriptions depuis 2005	100,0	44.776	100,0	1.273	100,0	203	0,5	15,9
Radiations	79,0	35.371	78,9	1.004	77,8	158	0,4	15,7
Utilisatrices inscrites le 31 décembre 2012	21,0	9.405	21,1	269	22,2	45	0,5	16,7
DROITS PROFESSIONNELS ET FINANCIERS								
Contrats bonifiés pour femmes victimes de violence. 2003 - décembre 2012								
		3.687		739		46	1,2	6,2
Contrats de remplacement de victimes de violence à l'égard des femmes. 2005 - décembre 2012								
		1.015		45		4	0,4	8,9
Femmes victimes de violence bénéficiaires du Revenu Actif d'Insertion								
Année 2006		10.924		494		41	0,4	8,3
Année 2007		13.291		593		55	0,4	9,3
Année 2008		16.883		769		91	0,5	11,8
Année 2009		22.010		957		123	0,6	12,9
Année 2010		25.512		1.049		155	0,6	14,8
Année 2011		29.065		1.101		197	0,7	17,9
Année 2012		30.065		1.059		185	0,6	17,5
Aide au changement de domicile. De janvier 2005 à décembre 2012								
		12.628		743		61	0,5	8,2
CONCESSIONS D'AUTORISATION DE RÉSIDENCE TEMPORAIRE ET DE TRAVAIL DE FEMMES ÉTRANGÈRES VICTIMES DE VIOLENCE À L'ÉGARD DES FEMMES								
De mars 2005 à décembre 2012	100,0	5.141	100,0	131	100,0	36	0,7	27,5
Du 1er janvier 2012 au 31 décembre 2012	36,5	1.874	25,2	33	38,9	14	0,7	42,4
VICTIMES MORTELLES PAR VIOLENCE À L'ÉGARD DES FEMMES								
Du 1er janvier 2003 au 31 décembre 2012	100,0	658	100,0	31	100,0	6	0,9	19,4
Du 1er janvier 2012 au 31 décembre 2012	7,9	52	6,5	2	0,0	0	0,0	0,0



BURGOS

TOTAL ESPAGNE		Castilla y León		Burgos		% Burgos	
% vertical	Nombre	% vertical	Nombre	% vertical	Nombre	du Total	de Castilla y León

POPULATION - 1er janvier 2012

Population totale	100,0	47.265.321	100,0	2.546.078	100,0	374.970	0,8	14,7
Femmes âgées de 15 ans et plus	43,4	20.535.927	44,6	1.136.114	43,3	162.346	0,8	14,3

PLAINTES POUR VIOLENCE A L'ÉGARD DES FEMMES - De janvier 2007 à décembre 2012

Total plaintes	100,0	800.542	100,0	29.757	100,0	4.059	0,5	13,6
Année 2007	15,8	126.293	17,7	5.265	17,9	727	0,6	13,8
Année 2008	17,8	142.125	18,3	5.459	17,4	706	0,5	12,9
Année 2009	16,9	135.540	17,1	5.090	19,7	798	0,6	15,7
Année 2010	16,8	134.105	14,9	4.427	16,1	653	0,5	14,8
Année 2011	16,7	134.002	18,1	5.384	13,6	551	0,4	10,2
Année 2012	16,0	128.477	13,9	4.132	15,4	624	0,5	15,1

FEMMES AVEC SERVICE POLICIER ACTIF le 31 décembre 2012

Total femmes bénéficiant de service policier actif	100,0	99.021	100,0	3.039	100,0	585	0,6	19,2
Femmes bénéficiant de protection policière active	16,8	16.630	17,7	538	19,0	111	0,7	20,6

INTERNES PURGEANT UNE PEINE EN CENTRES PÉNITENTIAIRES POUR DÉLITS DE VIOLENCE A L'ÉGARD DES FEMMES le 31 décembre 2012

	100,0	5.647	100,0	259	100,0	55	1,1	21,2
--	-------	-------	-------	-----	-------	----	-----	------

DISPOSITIFS ÉLECTRONIQUES DE SUIVI DANS LE DOMAINE DE LA VIOLENCE À L'ÉGARD DES FEMMES

Chiffre de dispositifs actifs le 31 décembre de 2012		756		19		1	0,1	5,3
--	--	-----	--	----	--	---	-----	-----

016 – APPELS REÇUS EN MATIÈRE DE VIOLENCE A L'ÉGARD DES FEMMES À CE SERVICE TÉLÉPHONIQUE D'INFORMATION ET DE CONSEIL JURIDIQUE.

Du 3 septembre 2007 au 31 décembre 2012

Total appels	100,0	353.392	100,0	16.496	100,0	2.048	0,6	12,4
Effectués par une utilisatrice	75,2	265.712	74,2	12.232	74,0	1.515	0,6	12,4
Effectués par un proche/membre de la famille	22,2	78.334	23,6	3.895	23,9	489	0,6	12,6
Effectués par d'autres personnes	2,6	9.346	2,2	369	2,1	44	0,5	11,9

UTILISATRICES D'ATENPRO (SERVICE TÉLÉPHONIQUE D'ÉCOUTE ET DE PROTECTION POUR VICTIMES DE VIOLENCE A L'ÉGARD DES FEMMES) - 31 décembre 2012

Inscriptions depuis 2005	100,0	44.776	100,0	1.273	100,0	203	0,5	15,9
Radiations	79,0	35.371	78,9	1.004	77,8	158	0,4	15,7
Utilisatrices inscrites le 31 décembre 2012	21,0	9.405	21,1	269	22,2	45	0,5	16,7

DROITS PROFESSIONNELS ET FINANCIERS

Contrats bonifiés pour femmes victimes de violence. 2003 - décembre 2012

		3.687		739		46	1,2	6,2
--	--	-------	--	-----	--	----	-----	-----

Contrats de remplacement de victimes de violence à l'égard des femmes. 2005 - décembre 2012

		1.015		45		4	0,4	8,9
--	--	-------	--	----	--	---	-----	-----

Femmes victimes de violence bénéficiaires du Revenu Actif d'Insertion

Année 2006		10.924		494		41	0,4	8,3
Année 2007		13.291		593		55	0,4	9,3
Année 2008		16.883		769		91	0,5	11,8
Année 2009		22.010		957		123	0,6	12,9
Année 2010		25.512		1.049		155	0,6	14,8
Année 2011		29.065		1.101		197	0,7	17,9
Année 2012		30.065		1.059		185	0,6	17,5

Aide au changement de domicile. De janvier 2005 à décembre 2012

		12.628		743		61	0,5	8,2
--	--	--------	--	-----	--	----	-----	-----

CONCESSIONS D'AUTORISATION DE RÉSIDENCE TEMPORAIRE ET DE TRAVAIL DE FEMMES ÉTRANGÈRES VICTIMES DE VIOLENCE À L'ÉGARD DES FEMMES

De mars 2005 à décembre 2012	100,0	5.141	100,0	131	100,0	36	0,7	27,5
Du 1er janvier 2012 au 31 décembre 2012	36,5	1.874	25,2	33	38,9	14	0,7	42,4

VICTIMES MORTELLES PAR VIOLENCE À L'ÉGARD DES FEMMES

Du 1er janvier 2003 au 31 décembre 2012	100,0	658	100,0	31	100,0	6	0,9	19,4
Du 1er janvier 2012 au 31 décembre 2012	7,9	52	6,5	2	0,0	0	0,0	0,0



PALENCIA

TOTAL ESPAGNE		Castilla y León		Palencia		% Palencia	
% vertical	Nombre	% vertical	Nombre	% vertical	Nombre	du Total	de Castilla y León

POPULATION - 1er janvier 2012								
Population totale	100,0	47.265.321	100,0	2.546.078	100,0	170.713	0,4	6,7
Femmes âgées de 15 ans et plus	43,4	20.535.927	44,6	1.136.114	45,0	76.831	0,4	6,8

PLAINTES POUR VIOLENCE A L'ÉGARD DES FEMMES - De janvier 2007 à décembre 2012								
Total plaintes	100,0	800.542	100,0	29.757	100,0	1.699	0,2	5,7
Année 2007	15,8	126.293	17,7	5.265	15,0	255	0,2	4,8
Année 2008	17,8	142.125	18,3	5.459	17,7	300	0,2	5,5
Année 2009	16,9	135.540	17,1	5.090	16,7	284	0,2	5,6
Année 2010	16,8	134.105	14,9	4.427	18,5	315	0,2	7,1
Année 2011	16,7	134.002	18,1	5.384	17,4	295	0,2	5,5
Année 2012	16,0	128.477	13,9	4.132	14,7	250	0,2	6,1

FEMMES AVEC SERVICE POLICIER ACTIF le 31 décembre 2012								
Total femmes bénéficiant de service policier actif	100,0	99.021	100,0	3.039	100,0	267	0,3	8,8
Femmes bénéficiant de protection policière active	16,8	16.630	17,7	538	19,1	51	0,3	9,5

INTERNES PURGEANT UNE PEINE EN CENTRES PÉNITENTIAIRES POUR DÉLITS DE VIOLENCE A L'ÉGARD DES FEMMES le 31 décembre 2012								
	100,0	5.647	100,0	259	100,0	19	0,4	7,3

DISPOSITIFS ÉLECTRONIQUES DE SUIVI DANS LE DOMAINE DE LA VIOLENCE A L'ÉGARD DES FEMMES								
Chiffre de dispositifs actifs le 31 décembre de 2012		756		19		3	0,4	15,8

016 – APPELS REÇUS EN MATIÈRE DE VIOLENCE A L'ÉGARD DES FEMMES À CE SERVICE TÉLÉPHONIQUE D'INFORMATION ET DE CONSEIL JURIDIQUE. Du 3 septembre 2007 au 31 décembre 2012								
Total appels	100,0	353.392	100,0	16.496	100,0	838	0,2	5,1
Effectués par une utilisatrice	75,2	265.712	74,2	12.232	69,9	586	0,2	4,8
Effectués par un proche/membre de la famille	22,2	78.334	23,6	3.895	27,0	226	0,3	5,8
Effectués par d'autres personnes	2,6	9.346	2,2	369	3,1	26	0,3	7,0

UTILISATRICES D'ATENPRO (SERVICE TÉLÉPHONIQUE D'ÉCOUTE ET DE PROTECTION POUR VICTIMES DE VIOLENCE A L'ÉGARD DES FEMMES) - 31 décembre 2012								
Inscriptions depuis 2005	100,0	44.776	100,0	1.273	100,0	55	0,1	4,3
Radiations	79,0	35.371	78,9	1.004	85,5	47	0,1	4,7
Utilisatrices inscrites le 31 décembre 2012	21,0	9.405	21,1	269	14,5	8	0,1	3,0

DROITS PROFESSIONNELS ET FINANCIERS								
Contrats bonifiés pour femmes victimes de violence. 2003 - décembre 2012		3.687		739		134	3,6	18,1
Contrats de remplacement de victimes de violence à l'égard des femmes. 2005 - décembre 2012		1.015		45		5	0,5	11,1
Femmes victimes de violence bénéficiaires du Revenu Actif d'Insertion								
Année 2006		10.924		494		39	0,4	7,9
Année 2007		13.291		593		62	0,5	10,5
Année 2008		16.883		769		79	0,5	10,3
Année 2009		22.010		957		87	0,4	9,1
Année 2010		25.512		1.049		94	0,4	9,0
Année 2011		29.065		1.101		93	0,3	8,4
Année 2012		30.065		1.059		83	0,3	7,8
Aide au changement de domicile. De janvier 2005 à décembre 2012		12.628		743		79	0,6	10,6

CONCESSIONS D'AUTORISATION DE RÉSIDENCE TEMPORAIRE ET DE TRAVAIL DE FEMMES ÉTRANGÈRES VICTIMES DE VIOLENCE A L'ÉGARD DES FEMMES								
De mars 2005 à décembre 2012	100,0	5.141	100,0	131	100,0	2	0,0	1,5
Du 1er janvier 2012 au 31 décembre 2012	36,5	1.874	25,2	33	50,0	1	0,1	3,0

VICTIMES MORTELLES PAR VIOLENCE A L'ÉGARD DES FEMMES								
Du 1er janvier 2003 au 31 décembre 2012	100,0	658	100,0	31	100,0	1	0,2	3,2
Du 1er janvier 2012 au 31 décembre 2012	7,9	52	6,5	2	0,0	0	0,0	0,0



SALAMANCA

	TOTAL ESPAGNE		Castilla y León		Salamanca		% Salamanca	
	% vertical	Nombre	% vertical	Nombre	% vertical	Nombre	du Total	de Castilla y León
POPULATION - 1er janvier 2012								
Population totale	100,0	47.265.321	100,0	2.546.078	100,0	350.564	0,7	13,8
Femmes âgées de 15 ans et plus	43,4	20.535.927	44,6	1.136.114	45,4	159.109	0,8	14,0
PLAINTES POUR VIOLENCE A L'ÉGARD DES FEMMES - De janvier 2007 à décembre 2012								
Total plaintes	100,0	800.542	100,0	29.757	100,0	3.146	0,4	10,6
Année 2007	15,8	126.293	17,7	5.265	16,3	513	0,4	9,7
Année 2008	17,8	142.125	18,3	5.459	18,5	581	0,4	10,6
Année 2009	16,9	135.540	17,1	5.090	18,2	573	0,4	11,3
Année 2010	16,8	134.105	14,9	4.427	16,0	504	0,4	11,4
Année 2011	16,7	134.002	18,1	5.384	17,7	556	0,4	10,3
Année 2012	16,0	128.477	13,9	4.132	13,3	419	0,3	10,1
FEMMES AVEC SERVICE POLICIER ACTIF le 31 décembre 2012								
Total femmes bénéficiant de service policier actif	100,0	99.021	100,0	3.039	100,0	358	0,4	11,8
Femmes bénéficiant de protection policière active	16,8	16.630	17,7	538	12,0	43	0,3	8,0
INTERNES PURGEANT UNE PEINE EN CENTRES PÉNITENTIAIRES POUR DÉLITS DE VIOLENCE A L'ÉGARD DES FEMMES le 31 décembre 2012								
	100,0	5.647	100,0	259	100,0	35	0,7	13,5
DISPOSITIFS ÉLECTRONIQUES DE SUIVI DANS LE DOMAINE DE LA VIOLENCE À L'ÉGARD DES FEMMES								
Chiffre de dispositifs actifs le 31 décembre de 2012		756		19		1	0,1	5,3
016 – APPELS REÇUS EN MATIÈRE DE VIOLENCE A L'ÉGARD DES FEMMES À CE SERVICE TÉLÉPHONIQUE D'INFORMATION ET DE CONSEIL JURIDIQUE. Du 3 septembre 2007 au 31 décembre 2012								
Total appels	100,0	353.392	100,0	16.496	100,0	2.320	0,7	14,1
Effectués par une utilisatrice	75,2	265.712	74,2	12.232	75,1	1.743	0,7	14,2
Effectués par un proche/membre de la famille	22,2	78.334	23,6	3.895	22,5	522	0,7	13,4
Effectués par d'autres personnes	2,6	9.346	2,2	369	2,4	55	0,6	14,9
UTILISATRICES D'ATENPRO (SERVICE TÉLÉPHONIQUE D'ÉCOUTE ET DE PROTECTION POUR VICTIMES DE VIOLENCE A L'ÉGARD DES FEMMES) - 31 décembre 2012								
Inscriptions depuis 2005	100,0	44.776	100,0	1.273	100,0	105	0,2	8,2
Radiations	79,0	35.371	78,9	1.004	67,6	71	0,2	7,1
Utilisatrices inscrites le 31 décembre 2012	21,0	9.405	21,1	269	32,4	34	0,4	12,6
DROITS PROFESSIONNELS ET FINANCIERS								
Contrats bonifiés pour femmes victimes de violence. 2003 - décembre 2012								
		3.687		739		38	1,0	5,1
Contrats de remplacement de victimes de violence à l'égard des femmes. 2005 - décembre 2012								
		1.015		45		8	0,8	17,8
Femmes victimes de violence bénéficiaires du Revenu Actif d'Insertion								
Année 2006		10.924		494		81	0,7	16,4
Année 2007		13.291		593		89	0,7	15,0
Année 2008		16.883		769		116	0,7	15,1
Année 2009		22.010		957		156	0,7	16,3
Année 2010		25.512		1.049		159	0,6	15,2
Année 2011		29.065		1.101		157	0,5	14,3
Année 2012		30.065		1.059		165	0,5	15,6
Aide au changement de domicile. De janvier 2005 à décembre 2012								
		12.628		743		171	1,4	23,0
CONCESSIONS D'AUTORISATION DE RÉSIDENCE TEMPORAIRE ET DE TRAVAIL DE FEMMES ÉTRANGÈRES VICTIMES DE VIOLENCE À L'ÉGARD DES FEMMES								
De mars 2005 à décembre 2012								
	100,0	5.141	100,0	131	100,0	14	0,3	10,7
Du 1er janvier 2012 au 31 décembre 2012								
	36,5	1.874	25,2	33	28,6	4	0,2	12,1
VICTIMES MORTELLES PAR VIOLENCE À L'ÉGARD DES FEMMES								
Du 1er janvier 2003 au 31 décembre 2012								
	100,0	658	100,0	31	100,0	2	0,3	6,5
Du 1er janvier 2012 au 31 décembre 2012								
	7,9	52	6,5	2	0,0	0	0,0	0,0



SEGOVIA

TOTAL ESPAGNE		Castilla y León		Segovia		% Segovia	
% vertical	Nombre	% vertical	Nombre	% vertical	Nombre	du Total	de Castilla y León

POPULATION - 1er janvier 2012								
Population totale	100,0	47.265.321	100,0	2.546.078	100,0	163.701	0,3	6,4
Femmes âgées de 15 ans et plus	43,4	20.535.927	44,6	1.136.114	42,9	70.284	0,3	6,2

PLAINTES POUR VIOLENCE A L'ÉGARD DES FEMMES - De janvier 2007 à décembre 2012								
Total plaintes	100,0	800.542	100,0	29.757	100,0	1.630	0,2	5,5
Année 2007	15,8	126.293	17,7	5.265	10,6	173	0,1	3,3
Année 2008	17,8	142.125	18,3	5.459	12,5	203	0,1	3,7
Année 2009	16,9	135.540	17,1	5.090	16,7	273	0,2	5,4
Année 2010	16,8	134.105	14,9	4.427	14,2	231	0,2	5,2
Année 2011	16,7	134.002	18,1	5.384	30,9	504	0,4	9,4
Année 2012	16,0	128.477	13,9	4.132	15,1	246	0,2	6,0

FEMMES AVEC SERVICE POLICIER ACTIF le 31 décembre 2012								
Total femmes bénéficiant de service policier actif	100,0	99.021	100,0	3.039	100,0	200	0,2	6,6
Femmes bénéficiant de protection policière active	16,8	16.630	17,7	538	31,5	63	0,4	11,7

INTERNES PURGEANT UNE PEINE EN CENTRES PÉNITENTIAIRES POUR DÉLITS DE VIOLENCE A L'ÉGARD DES FEMMES le 31 décembre 2012								
	100,0	5.647	100,0	259	100,0	5	0,1	1,9

DISPOSITIFS ÉLECTRONIQUES DE SUIVI DANS LE DOMAINE DE LA VIOLENCE À L'ÉGARD DES FEMMES								
Chiffre de dispositifs actifs le 31 décembre de 2012		756		19		6	0,8	31,6

016 – APPELS REÇUS EN MATIÈRE DE VIOLENCE A L'ÉGARD DES FEMMES À CE SERVICE TÉLÉPHONIQUE D'INFORMATION ET DE CONSEIL JURIDIQUE. Du 3 septembre 2007 au 31 décembre 2012								
Total appels	100,0	353.392	100,0	16.496	100,0	975	0,3	5,9
Effectués par une utilisatrice	75,2	265.712	74,2	12.232	70,8	690	0,3	5,6
Effectués par un proche/membre de la famille	22,2	78.334	23,6	3.895	26,3	256	0,3	6,6
Effectués par d'autres personnes	2,6	9.346	2,2	369	3,0	29	0,3	7,9

UTILISATRICES D'ATENPRO (SERVICE TÉLÉPHONIQUE D'ÉCOUTE ET DE PROTECTION POUR VICTIMES DE VIOLENCE A L'ÉGARD DES FEMMES) - 31 décembre 2012								
Inscriptions depuis 2005	100,0	44.776	100,0	1.273	100,0	90	0,2	7,1
Radiations	79,0	35.371	78,9	1.004	90,0	81	0,2	8,1
Utilisatrices inscrites le 31 décembre 2012	21,0	9.405	21,1	269	10,0	9	0,1	3,3

DROITS PROFESSIONNELS ET FINANCIERS								
Contrats bonifiés pour femmes victimes de violence. 2003 - décembre 2012		3.687		739		49	1,3	6,6
Contrats de remplacement de victimes de violence à l'égard des femmes. 2005 - décembre 2012		1.015		45		2	0,2	4,4
Femmes victimes de violence bénéficiaires du Revenu Actif d'Insertion								
Année 2006		10.924		494		9	0,1	1,8
Année 2007		13.291		593		16	0,1	2,7
Année 2008		16.883		769		22	0,1	2,9
Année 2009		22.010		957		40	0,2	4,2
Année 2010		25.512		1.049		55	0,2	5,2
Année 2011		29.065		1.101		52	0,2	4,7
Année 2012		30.065		1.059		46	0,2	4,3
Aide au changement de domicile. De janvier 2005 à décembre 2012		12.628		743		30	0,2	4,0

CONCESSIONS D'AUTORISATION DE RÉSIDENCE TEMPORAIRE ET DE TRAVAIL DE FEMMES ÉTRANGÈRES VICTIMES DE VIOLENCE À L'ÉGARD DES FEMMES								
De mars 2005 à décembre 2012	100,0	5.141	100,0	131	100,0	8	0,2	6,1
Du 1er janvier 2012 au 31 décembre 2012	36,5	1.874	25,2	33	0,0	0	0,0	0,0

VICTIMES MORTELLES PAR VIOLENCE À L'ÉGARD DES FEMMES								
Du 1er janvier 2003 au 31 décembre 2012	100,0	658	100,0	31	100,0	2	0,3	6,5
Du 1er janvier 2012 au 31 décembre 2012	7,9	52	6,5	2	0,0	0	0,0	0,0



SEGOVIA

TOTAL ESPAGNE		Castilla y León		Segovia		% Segovia	
% vertical	Nombre	% vertical	Nombre	% vertical	Nombre	du Total	de Castilla y León

POPULATION - 1er janvier 2012

Population totale	100,0	47.265.321	100,0	2.546.078	100,0	163.701	0,3	6,4
Femmes âgées de 15 ans et plus	43,4	20.535.927	44,6	1.136.114	42,9	70.284	0,3	6,2

PLAINTES POUR VIOLENCE A L'ÉGARD DES FEMMES - De janvier 2007 à décembre 2012

Total plaintes	100,0	800.542	100,0	29.757	100,0	1.630	0,2	5,5
Année 2007	15,8	126.293	17,7	5.265	10,6	173	0,1	3,3
Année 2008	17,8	142.125	18,3	5.459	12,5	203	0,1	3,7
Année 2009	16,9	135.540	17,1	5.090	16,7	273	0,2	5,4
Année 2010	16,8	134.105	14,9	4.427	14,2	231	0,2	5,2
Année 2011	16,7	134.002	18,1	5.384	30,9	504	0,4	9,4
Année 2012	16,0	128.477	13,9	4.132	15,1	246	0,2	6,0

FEMMES AVEC SERVICE POLICIER ACTIF le 31 décembre 2012

Total femmes bénéficiant de service policier actif	100,0	99.021	100,0	3.039	100,0	200	0,2	6,6
Femmes bénéficiant de protection policière active	16,8	16.630	17,7	538	31,5	63	0,4	11,7

INTERNES PURGEANT UNE PEINE EN CENTRES PÉNITENTIAIRES POUR DÉLITS DE VIOLENCE A L'ÉGARD DES FEMMES le 31 décembre 2012

	100,0	5.647	100,0	259	100,0	5	0,1	1,9
--	-------	-------	-------	-----	-------	---	-----	-----

DISPOSITIFS ÉLECTRONIQUES DE SUIVI DANS LE DOMAINE DE LA VIOLENCE À L'ÉGARD DES FEMMES

Chiffre de dispositifs actifs le 31 décembre de 2012		756		19		6	0,8	31,6
--	--	-----	--	----	--	---	-----	------

016 – APPELS REÇUS EN MATIÈRE DE VIOLENCE A L'ÉGARD DES FEMMES À CE SERVICE TÉLÉPHONIQUE D'INFORMATION ET DE CONSEIL JURIDIQUE. Du 3 septembre 2007 au 31 décembre 2012

Total appels	100,0	353.392	100,0	16.496	100,0	975	0,3	5,9
Effectués par une utilisatrice	75,2	265.712	74,2	12.232	70,8	690	0,3	5,6
Effectués par un proche/membre de la famille	22,2	78.334	23,6	3.895	26,3	256	0,3	6,6
Effectués par d'autres personnes	2,6	9.346	2,2	369	3,0	29	0,3	7,9

UTILISATRICES D'ATENPRO (SERVICE TÉLÉPHONIQUE D'ÉCOUTE ET DE PROTECTION POUR VICTIMES DE VIOLENCE A L'ÉGARD DES FEMMES) - 31 décembre 2012

Inscriptions depuis 2005	100,0	44.776	100,0	1.273	100,0	90	0,2	7,1
Radiations	79,0	35.371	78,9	1.004	90,0	81	0,2	8,1
Utilisatrices inscrites le 31 décembre 2012	21,0	9.405	21,1	269	10,0	9	0,1	3,3

DROITS PROFESSIONNELS ET FINANCIERS

Contrats bonifiés pour femmes victimes de violence. 2003 - décembre 2012		3.687		739		49	1,3	6,6
Contrats de remplacement de victimes de violence à l'égard des femmes. 2005 - décembre 2012		1.015		45		2	0,2	4,4
Femmes victimes de violence bénéficiaires du Revenu Actif d'Insertion								
Année 2006		10.924		494		9	0,1	1,8
Année 2007		13.291		593		16	0,1	2,7
Année 2008		16.883		769		22	0,1	2,9
Année 2009		22.010		957		40	0,2	4,2
Année 2010		25.512		1.049		55	0,2	5,2
Année 2011		29.065		1.101		52	0,2	4,7
Année 2012		30.065		1.059		46	0,2	4,3
Aide au changement de domicile. De janvier 2005 à décembre 2012		12.628		743		30	0,2	4,0

CONCESSIONS D'AUTORISATION DE RÉSIDENCE TEMPORAIRE ET DE TRAVAIL DE FEMMES ÉTRANGÈRES VICTIMES DE VIOLENCE À L'ÉGARD DES FEMMES

De mars 2005 à décembre 2012	100,0	5.141	100,0	131	100,0	8	0,2	6,1
Du 1er janvier 2012 au 31 décembre 2012	36,5	1.874	25,2	33	0,0	0	0,0	0,0

VICTIMES MORTELLES PAR VIOLENCE À L'ÉGARD DES FEMMES

Du 1er janvier 2003 au 31 décembre 2012	100,0	658	100,0	31	100,0	2	0,3	6,5
Du 1er janvier 2012 au 31 décembre 2012	7,9	52	6,5	2	0,0	0	0,0	0,0



VALLADOLID

TOTAL ESPAGNE		Castilla y León		Valladolid		% Valladolid	
% vertical	Nombre	% vertical	Nombre	% vertical	Nombre	du Total	de Castilla y León

POPULATION - 1er janvier 2012

Population totale	100,0	47.265.321	100,0	2.546.078	100,0	534.280	1,1	21,0
Femmes âgées de 15 ans et plus	43,4	20.535.927	44,6	1.136.114	44,5	237.738	1,2	20,9

PLAINTES POUR VIOLENCE A L'ÉGARD DES FEMMES - De janvier 2007 à décembre 2012

Total plaintes	100,0	800.542	100,0	29.757	100,0	8.198	1,0	27,5
Année 2007	15,8	126.293	17,7	5.265	19,2	1.577	1,2	30,0
Année 2008	17,8	142.125	18,3	5.459	20,4	1.669	1,2	30,6
Année 2009	16,9	135.540	17,1	5.090	17,4	1.429	1,1	28,1
Année 2010	16,8	134.105	14,9	4.427	12,9	1.055	0,8	23,8
Année 2011	16,7	134.002	18,1	5.384	16,0	1.313	1,0	24,4
Année 2012	16,0	128.477	13,9	4.132	14,1	1.155	0,9	28,0

FEMMES AVEC SERVICE POLICIER ACTIF le 31 décembre 2012

Total femmes bénéficiant de service policier actif	100,0	99.021	100,0	3.039	100,0	610	0,6	20,1
Femmes bénéficiant de protection policière active	16,8	16.630	17,7	538	10,8	66	0,4	12,3

INTERNES PURGEANT UNE PEINE EN CENTRES PÉNITENTIAIRES POUR DÉLITS DE VIOLENCE A L'ÉGARD DES FEMMES le 31 décembre 2012

	100,0	5.647	100,0	259	100,0	65	1,2	25,1
--	-------	-------	-------	-----	-------	----	-----	------

DISPOSITIFS ÉLECTRONIQUES DE SUIVI DANS LE DOMAINE DE LA VIOLENCE A L'ÉGARD DES FEMMES

Chiffre de dispositifs actifs le 31 décembre de 2012		756		19		0	0,0	0,0
--	--	-----	--	----	--	---	-----	-----

016 – APPELS REÇUS EN MATIÈRE DE VIOLENCE A L'ÉGARD DES FEMMES À CE SERVICE TÉLÉPHONIQUE D'INFORMATION ET DE CONSEIL JURIDIQUE.

Du 3 septembre 2007 au 31 décembre 2012

Total appels	100,0	353.392	100,0	16.496	100,0	4.157	1,2	25,2
Effectués par une utilisatrice	75,2	265.712	74,2	12.232	74,2	3.086	1,2	25,2
Effectués par un proche/membre de la famille	22,2	78.334	23,6	3.895	23,9	995	1,3	25,5
Effectués par d'autres personnes	2,6	9.346	2,2	369	1,8	76	0,8	20,6

UTILISATRICES D'ATENPRO (SERVICE TÉLÉPHONIQUE D'ÉCOUTE ET DE PROTECTION POUR VICTIMES DE VIOLENCE A L'ÉGARD DES FEMMES) - 31 décembre 2012

Inscriptions depuis 2005	100,0	44.776	100,0	1.273	100,0	114	0,3	9,0
Radiations	79,0	35.371	78,9	1.004	71,1	81	0,2	8,1
Utilisatrices inscrites le 31 décembre 2012	21,0	9.405	21,1	269	28,9	33	0,4	12,3

DROITS PROFESSIONNELS ET FINANCIERS

Contrats bonifiés pour femmes victimes de violence. 2003 - décembre 2012

		3.687		739		190	5,2	25,7
--	--	-------	--	-----	--	-----	-----	------

Contrats de remplacement de victimes de violence à l'égard des femmes. 2005 - décembre 2012

		1.015		45		15	1,5	33,3
--	--	-------	--	----	--	----	-----	------

Femmes victimes de violence bénéficiaires du Revenu Actif d'Insertion

Année 2006		10.924		494		60	0,5	12,1
Année 2007		13.291		593		85	0,6	14,3
Année 2008		16.883		769		108	0,6	14,0
Année 2009		22.010		957		139	0,6	14,5
Année 2010		25.512		1.049		152	0,6	14,5
Année 2011		29.065		1.101		167	0,6	15,2
Année 2012		30.065		1.059		186	0,6	17,6

Aide au changement de domicile. De janvier 2005 à décembre 2012

		12.628		743		100	0,8	13,5
--	--	--------	--	-----	--	-----	-----	------

CONCESSIONS D'AUTORISATION DE RÉSIDENCE TEMPORAIRE ET DE TRAVAIL DE FEMMES ÉTRANGÈRES VICTIMES DE VIOLENCE A L'ÉGARD DES FEMMES

De mars 2005 à décembre 2012	100,0	5.141	100,0	131	100,0	18	0,4	13,7
Du 1er janvier 2012 au 31 décembre 2012	36,5	1.874	25,2	33	5,6	1	0,1	3,0

VICTIMES MORTELLES PAR VIOLENCE A L'ÉGARD DES FEMMES

Du 1er janvier 2003 au 31 décembre 2012	100,0	658	100,0	31	100,0	8	1,2	25,8
Du 1er janvier 2012 au 31 décembre 2012	7,9	52	6,5	2	0,0	0	0,0	0,0



ZAMORA

TOTAL ESPAGNE		Castilla y León		Zamora		% Zamora	
% vertical	Nombre	% vertical	Nombre	% vertical	Nombre	du Total	de Castilla y León

POPULATION - 1er janvier 2012

Population totale	100,0	47.265.321	100,0	2.546.078	100,0	191.612	0,4	7,5
Femmes âgées de 15 ans et plus	43,4	20.535.927	44,6	1.136.114	45,6	87.313	0,4	7,7

PLAINTES POUR VIOLENCE A L'ÉGARD DES FEMMES - De janvier 2007 à décembre 2012

Total plaintes	100,0	800.542	100,0	29.757	100,0	2.065	0,3	6,9
Année 2007	15,8	126.293	17,7	5.265	15,2	313	0,2	5,9
Année 2008	17,8	142.125	18,3	5.459	12,8	264	0,2	4,8
Année 2009	16,9	135.540	17,1	5.090	14,2	293	0,2	5,8
Année 2010	16,8	134.105	14,9	4.427	13,0	269	0,2	6,1
Année 2011	16,7	134.002	18,1	5.384	30,1	622	0,5	11,6
Année 2012	16,0	128.477	13,9	4.132	14,7	304	0,2	7,4

FEMMES AVEC SERVICE POLICIER ACTIF le 31 décembre 2012

Total femmes bénéficiant de service policier actif	100,0	99.021	100,0	3.039	100,0	173	0,2	5,7
Femmes bénéficiant de protection policière active	16,8	16.630	17,7	538	16,8	29	0,2	5,4

INTERNES PURGEANT UNE PEINE EN CENTRES PÉNITENTIAIRES POUR DÉLITS DE VIOLENCE A L'ÉGARD DES FEMMES le 31 décembre 2012

	100,0	5.647	100,0	259	100,0	18	0,3	6,9
--	-------	-------	-------	-----	-------	----	-----	-----

DISPOSITIFS ÉLECTRONIQUES DE SUIVI DANS LE DOMAINE DE LA VIOLENCE À L'ÉGARD DES FEMMES

Chiffre de dispositifs actifs le 31 décembre de 2012		756		19		0	0,0	0,0
--	--	-----	--	----	--	---	-----	-----

O16 – APPELS REÇUS EN MATIÈRE DE VIOLENCE A L'ÉGARD DES FEMMES À CE SERVICE TÉLÉPHONIQUE D'INFORMATION ET DE CONSEIL JURIDIQUE. Du 3 septembre 2007 au 31 décembre 2012

Total appels	100,0	353.392	100,0	16.496	100,0	1.229	0,3	7,5
Effectués par une utilisatrice	75,2	265.712	74,2	12.232	73,4	902	0,3	7,4
Effectués par un proche/membre de la famille	22,2	78.334	23,6	3.895	25,1	309	0,4	7,9
Effectués par d'autres personnes	2,6	9.346	2,2	369	1,5	18	0,2	4,9

UTILISATRICES D'ATENPRO (SERVICE TÉLÉPHONIQUE D'ÉCOUTE ET DE PROTECTION POUR VICTIMES DE VIOLENCE A L'ÉGARD DES FEMMES) - 31 décembre 2012

Inscriptions depuis 2005	100,0	44.776	100,0	1.273	100,0	104	0,2	8,2
Radiations	79,0	35.371	78,9	1.004	72,1	75	0,2	7,5
Utilisatrices inscrites le 31 décembre 2012	21,0	9.405	21,1	269	27,9	29	0,3	10,8

DROITS PROFESSIONNELS ET FINANCIERS


Contrats bonifiés pour femmes victimes de violence. 2003 - décembre 2012		3.687		739		117	3,2	15,8
Contrats de remplacement de victimes de violence à l'égard des femmes. 2005 - décembre 2012		1.015		45		3	0,3	6,7
Femmes victimes de violence bénéficiaires du Revenu Actif d'Insertion								
Année 2006		10.924		494		33	0,3	6,7
Année 2007		13.291		593		38	0,3	6,4
Année 2008		16.883		769		54	0,3	7,0
Année 2009		22.010		957		69	0,3	7,2
Année 2010		25.512		1.049		74	0,3	7,1
Année 2011		29.065		1.101		74	0,3	6,7
Année 2012		30.065		1.059		79	0,3	7,5
Aide au changement de domicile. De janvier 2005 à décembre 2012		12.628		743		36	0,3	4,8

CONCESSIONS D'AUTORISATION DE RÉSIDENCE TEMPORAIRE ET DE TRAVAIL DE FEMMES ÉTRANGÈRES VICTIMES DE VIOLENCE À L'ÉGARD DES FEMMES

De mars 2005 à décembre 2012	100,0	5.141	100,0	131	100,0	14	0,3	10,7
Du 1er janvier 2012 au 31 décembre 2012	36,5	1.874	25,2	33	42,9	6	0,3	18,2

VICTIMES MORTELLES PAR VIOLENCE À L'ÉGARD DES FEMMES

Du 1er janvier 2003 au 31 décembre 2012	100,0	658	100,0	31	100,0	1	0,2	3,2
Du 1er janvier 2012 au 31 décembre 2012	7,9	52	6,5	2	0,0	0	0,0	0,0

 CATALUÑA	TOTAL ESPAGNE		Cataluña		% Catalogne DU TOTAL
	% vertical	Nombre	% vertical	Nombre	
POPULATION - 1er janvier 2012					
Population totale	100,0	47.265.321	100,0	7.570.908	16,0
Femmes âgées de 15 ans et plus	43,4	20.535.927	43,0	3.255.479	15,9
PLAINTES POUR VIOLENCE A L'ÉGARD DES FEMMES - De janvier 2007 à décembre 2012					
Total plaintes	100,0	800.542	100,0	112.125	14,0
Année 2007	15,8	126.293	16,4	18.424	14,6
Année 2008	17,8	142.125	18,2	20.365	14,3
Année 2009	16,9	135.540	16,2	18.218	13,4
Année 2010	16,8	134.105	16,8	18.866	14,1
Année 2011	16,7	134.002	16,5	18.475	13,8
Année 2012	16,0	128.477	15,9	17.777	13,8
FEMMES AVEC SERVICE POLICIER ACTIF le 31 décembre 2012					
Total femmes bénéficiant de service policier actif	100,0	99.021	100,0	20.146	20,4
Femmes bénéficiant de protection policière active	16,8	16.630	0,1	29	0,2
INTERNES PURGEANT UNE PEINE EN CENTRES PÉNITENTIAIRES POUR DÉLITS DE VIOLENCE A L'ÉGARD DES FEMMES le 31 décembre 2012					
	100,0	5.647	100,0	70	1,2
DISPOSITIFS ÉLECTRONIQUES DE SUIVI DANS LE DOMAINE DE LA VIOLENCE À L'ÉGARD DES FEMMES					
Chiffre de dispositifs actifs le 31 décembre de 2012		756		39	5,2
O16 – APPELS REÇUS EN MATIÈRE DE VIOLENCE A L'ÉGARD DES FEMMES À CE SERVICE TÉLÉPHONIQUE D'INFORMATION ET DE CONSEIL JURIDIQUE. Du 3 septembre 2007 au 31 décembre 2012					
Total appels	100,0	353.392	100,0	45.709	12,9
Effectués par une utilisatrice	75,2	265.712	76,8	35.113	13,2
Effectués par un proche/membre de la famille	22,2	78.334	21,0	9.600	12,3
Effectués par d'autres personnes	2,6	9.346	2,2	996	10,7
UTILISATRICES D'ATENPRO (SERVICE TÉLÉPHONIQUE D'ÉCOUTE ET DE PROTECTION POUR VICTIMES DE VIOLENCE A L'ÉGARD DES FEMMES) - 31 décembre 2012					
Inscriptions depuis 2005	100,0	44.776	100,0	5.955	13,3
Radiations	79,0	35.371	71,6	4.263	12,1
Utilisatrices inscrites le 31 décembre 2012	21,0	9.405	28,4	1.692	18,0
DROITS PROFESSIONNELS ET FINANCIERS					
Contrats bonifiés pour femmes victimes de violence. 2003 - décembre 2012					
		3.687		260	7,1
Contrats de remplacement de victimes de violence à l'égard des femmes. 2005 - décembre 2012					
		1.015		382	37,6
Femmes victimes de violence bénéficiaires du Revenu Actif d'Insertion					
Année 2006		10.924		805	7,4
Année 2007		13.291		961	7,2
Année 2008		16.883		1.322	7,8
Année 2009		22.010		1.823	8,3
Année 2010		25.512		2.262	8,9
Année 2011		29.065		2.777	9,6
Année 2012		30.065		3.069	10,2
Aide au changement de domicile. De janvier 2005 à décembre 2012					
		12.628		866	6,9
Aides financières concédées. Article 27 de la Loi Intégrale. De 2006 au 31 de décembre 2012					
Demandes acceptées		1.560		120	7,7
CONCESSIONS D'AUTORISATION DE RÉSIDENCE TEMPORAIRE ET DE TRAVAIL DE FEMMES ÉTRANGÈRES VICTIMES DE VIOLENCE À L'ÉGARD DES FEMMES					
De mars 2005 à décembre 2012	100,0	5.141	100,0	854	16,6
Du 1er janvier 2012 au 31 décembre 2012	36,5	1.874	38,4	328	17,5
VICTIMES MORTELLES DE VIOLENCE A L'ÉGARD DES FEMMES					
Du 1er janvier 2003 au 31 décembre 2012	100,0	658	100,0	107	16,3
Du 1er janvier 2012 au 31 décembre 2012	7,9	52	12,1	13	25,0



BARCELONA

TOTAL ESPAGNE		Cataluña		Barcelona		% Barcelona	
% vertical	Nombre	% vertical	Nombre	% vertical	Nombre	du Total	de Cataluña

POPULATION - 1er janvier 2012

Population totale	100,0	47.265.321	100,0	7.570.908	100,0	5.552.050	11,7	73,3
Femmes âgées de 15 ans et plus	43,4	20.535.927	43,0	3.255.479	43,5	2.412.905	11,7	74,1

PLAINTES POUR VIOLENCE A L'ÉGARD DES FEMMES - De janvier 2007 à décembre 2012

Total plaintes	100,0	800.542	100,0	112.125	100,0	76.895	9,6	68,6
Année 2007	15,8	126.293	16,4	18.424	16,5	12.703	10,1	68,9
Année 2008	17,8	142.125	18,2	20.365	18,2	13.975	9,8	68,6
Année 2009	16,9	135.540	16,2	18.218	15,9	12.262	9,0	67,3
Année 2010	16,8	134.105	16,8	18.866	16,6	12.782	9,5	67,8
Année 2011	16,7	134.002	16,5	18.475	16,7	12.861	9,6	69,6
Année 2012	16,0	128.477	15,9	17.777	16,0	12.312	9,6	69,3

FEMMES AVEC SERVICE POLICIER ACTIF le 31 décembre 2012

Total femmes bénéficiant de service policier actif	100,0	99.021	100,0	20.146	100,0	13.777	13,9	68,4
Femmes bénéficiant de protection policière active	16,8	16.630	0,1	29	0,1	18	0,1	62,1

INTERNES PURGEANT UNE PEINE EN CENTRES PÉNITENTIAIRES POUR DÉLITS DE VIOLENCE A L'ÉGARD DES FEMMES le 31 décembre 2012

	100,0	5.647	100,0	70	100,0	42	0,8	60,0
--	-------	-------	-------	----	-------	----	-----	------

DISPOSITIFS ÉLECTRONIQUES DE SUIVI DANS LE DOMAINE DE LA VIOLENCE A L'ÉGARD DES FEMMES

Chiffre de dispositifs actifs le 31 décembre de 2012		756		39		19	2,5	48,7
--	--	-----	--	----	--	----	-----	------

016 – APPELS REÇUS EN MATIÈRE DE VIOLENCE A L'ÉGARD DES FEMMES À CE SERVICE TÉLÉPHONIQUE D'INFORMATION ET DE CONSEIL JURIDIQUE. Du 3 septembre 2007 au 31 décembre 2012

Total appels	100,0	353.392	100,0	45.709	100,0	36.220	10,3	79,2
Effectués par une utilisatrice	75,2	265.712	76,8	35.113	76,6	27.750	10,5	79,0
Effectués par un proche/membre de la famille	22,2	78.334	21,0	9.600	21,1	7.637	9,8	79,6
Effectués par d'autres personnes	2,6	9.346	2,2	996	2,3	833	8,9	83,6

UTILISATRICES D'ATENPRO (SERVICE TÉLÉPHONIQUE D'ÉCOUTE ET DE PROTECTION POUR VICTIMES DE VIOLENCE A L'ÉGARD DES FEMMES) - 31 décembre 2012

Inscriptions depuis 2005	100,0	44.776	100,0	5.955	100,0	3.715	8,3	62,4
Radiations	79,0	35.371	71,6	4.263	69,9	2.596	7,3	60,9
Utilisatrices inscrites le 31 décembre 2012	21,0	9.405	28,4	1.692	30,1	1.119	11,9	66,1

DROITS PROFESSIONNELS ET FINANCIERS

Contrats bonifiés pour femmes victimes de violence. 2003 - décembre 2012		3.687		260		159	4,3	61,2
Contrats de remplacement de victimes de violence à l'égard des femmes. 2005 - décembre 2012		1.015		382		337	33,2	88,2
Femmes victimes de violence bénéficiaires du Revenu Actif d'Insertion								
Année 2006		10.924		805		555	5,1	68,9
Année 2007		13.291		961		655	4,9	68,2
Année 2008		16.883		1.322		876	5,2	66,3
Année 2009		22.010		1.823		1.140	5,2	62,5
Année 2010		25.512		2.262		1.392	5,5	61,5
Année 2011		29.065		2.777		1.747	6,0	62,9
Année 2012		30.065		3.069		1.979	6,6	64,5
Aide au changement de domicile. De janvier 2005 à décembre 2012		12.628		866		552	4,4	63,8

CONCESSIONS D'AUTORISATION DE RÉSIDENCE TEMPORAIRE ET DE TRAVAIL DE FEMMES ÉTRANGÈRES VICTIMES DE VIOLENCE A L'ÉGARD DES FEMMES

De mars 2005 à décembre 2012	100,0	5.141	100,0	854	100,0	573	11,1	67,1
Du 1er janvier 2012 au 31 décembre 2012	36,5	1.874	38,4	328	39,1	224	12,0	68,3

VICTIMES MORTELLES PAR VIOLENCE A L'ÉGARD DES FEMMES

Du 1er janvier 2003 au 31 décembre 2012	100,0	658	100,0	107	100,0	60	9,1	56,1
Du 1er janvier 2012 au 31 décembre 2012	7,9	52	12,1	13	11,7	7	13,5	53,8



GIRONA

TOTAL ESPAGNE		Cataluña		Girona		% Girona	
% vertical	Nombre	% vertical	Nombre	% vertical	Nombre	du Total	de Cataluña

POPULATION - 1er janvier 2012

Population totale	100,0	47.265.321	100,0	7.570.908	100,0	761.627	1,6	10,1
Femmes âgées de 15 ans et plus	43,4	20.535.927	43,0	3.255.479	41,7	317.759	1,5	9,8

PLAINTES POUR VIOLENCE A L'ÉGARD DES FEMMES - De janvier 2007 à décembre 2012

Total plaintes	100,0	800.542	100,0	112.125	100,0	12.651	1,6	11,3
Année 2007	15,8	126.293	16,4	18.424	14,9	1.884	1,5	10,2
Année 2008	17,8	142.125	18,2	20.365	17,8	2.257	1,6	11,1
Année 2009	16,9	135.540	16,2	18.218	16,7	2.110	1,6	11,6
Année 2010	16,8	134.105	16,8	18.866	17,2	2.175	1,6	11,5
Année 2011	16,7	134.002	16,5	18.475	16,5	2.090	1,6	11,3
Année 2012	16,0	128.477	15,9	17.777	16,9	2.135	1,7	12,0

FEMMES AVEC SERVICE POLICIER ACTIF le 31 décembre 2012

Total femmes bénéficiant de service policier actif	100,0	99.021	100,0	20.146	100,0	2.298	2,3	11,4
Femmes bénéficiant de protection policière active	16,8	16.630	0,1	29	0,0	1	0,0	3,4

INTERNES PURGEANT UNE PEINE EN CENTRES PÉNITENTIAIRES POUR DÉLITS DE VIOLENCE A L'ÉGARD DES FEMMES le 31 décembre 2012

	100,0	5.647	100,0	70	100,0	15	0,3	21,4
--	-------	-------	-------	----	-------	----	-----	------

DISPOSITIFS ÉLECTRONIQUES DE SUIVI DANS LE DOMAINE DE LA VIOLENCE A L'ÉGARD DES FEMMES

Chiffre de dispositifs actifs le 31 décembre de 2012		756		39		2	0,3	5,1
--	--	-----	--	----	--	---	-----	-----

016 – APPELS REÇUS EN MATIÈRE DE VIOLENCE A L'ÉGARD DES FEMMES À CE SERVICE TÉLÉPHONIQUE D'INFORMATION ET DE CONSEIL JURIDIQUE. Du 3 septembre 2007 au 31 décembre 2012

Total appels	100,0	353.392	100,0	45.709	100,0	3.228	0,9	7,1
Effectués par une utilisatrice	75,2	265.712	76,8	35.113	78,1	2.522	0,9	7,2
Effectués par un proche/membre de la famille	22,2	78.334	21,0	9.600	20,8	672	0,9	7,0
Effectués par d'autres personnes	2,6	9.346	2,2	996	1,1	34	0,4	3,4

UTILISATRICES D'ATENPRO (SERVICE TÉLÉPHONIQUE D'ÉCOUTE ET DE PROTECTION POUR VICTIMES DE VIOLENCE A L'ÉGARD DES FEMMES) - 31 décembre 2012

Inscriptions depuis 2005	100,0	44.776	100,0	5.955	100,0	645	1,4	10,8
Radiations	79,0	35.371	71,6	4.263	76,3	492	1,4	11,5
Utilisatrices inscrites le 31 décembre 2012	21,0	9.405	28,4	1.692	23,7	153	1,6	9,0

DROITS PROFESSIONNELS ET FINANCIERS

Contrats bonifiés pour femmes victimes de violence. 2003 - décembre 2012		3.687		260		36	1,0	13,8
Contrats de remplacement de victimes de violence à l'égard des femmes. 2005 - décembre 2012		1.015		382		14	1,4	3,7
Femmes victimes de violence bénéficiaires du Revenu Actif d'Insertion								
Année 2006		10.924		805		74	0,7	9,2
Année 2007		13.291		961		90	0,7	9,4
Année 2008		16.883		1.322		127	0,8	9,6
Année 2009		22.010		1.823		165	0,7	9,1
Année 2010		25.512		2.262		202	0,8	8,9
Année 2011		29.065		2.777		212	0,7	7,6
Année 2012		30.065		3.069		255	0,8	8,3
Aide au changement de domicile. De janvier 2005 à décembre 2012		12.628		866		71	0,6	8,2

CONCESSIONS D'AUTORISATION DE RÉSIDENCE TEMPORAIRE ET DE TRAVAIL DE FEMMES ÉTRANGÈRES VICTIMES DE VIOLENCE A L'ÉGARD DES FEMMES

De mars 2005 à décembre 2012	100,0	5.141	100,0	854	100,0	90	1,8	10,5
Du 1er janvier 2012 au 31 décembre 2012	36,5	1.874	38,4	328	24,4	22	1,2	6,7

VICTIMES MORTELLES PAR VIOLENCE A L'ÉGARD DES FEMMES

Du 1er janvier 2003 au 31 décembre 2012	100,0	658	100,0	107	100,0	19	2,9	17,8
Du 1er janvier 2012 au 31 décembre 2012	7,9	52	12,1	13	10,5	2	3,8	15,4



LLEIDA

TOTAL ESPAGNE		Cataluña		Lleida		% Lleida	
% vertical	Nombre	% vertical	Nombre	% vertical	Nombre	du Total	de Cataluña

POPULATION - 1er janvier 2012

Population totale	100,0	47.265.321	100,0	7.570.908	100,0	443.032	0,9	5,9
Femmes âgées de 15 ans et plus	43,4	20.535.927	43,0	3.255.479	41,8	185.009	0,9	5,7

PLAINTES POUR VIOLENCE A L'ÉGARD DES FEMMES - De janvier 2007 à décembre 2012

Total plaintes	100,0	800.542	100,0	112.125	100,0	5.767	0,7	5,1
Année 2007	15,8	126.293	16,4	18.424	17,2	990	0,8	5,4
Année 2008	17,8	142.125	18,2	20.365	18,5	899	0,6	4,4
Année 2009	16,9	135.540	16,2	18.218	16,0	925	0,7	4,9
Année 2010	16,7	134.002	16,5	18.475	15,7	904	0,7	4,9
Année 2011	16,0	128.477	15,9	17.777	17,0	981	0,8	5,5
Année 2012								

FEMMES AVEC SERVICE POLICIER ACTIF le 31 décembre 2012

Total femmes bénéficiant de service policier actif	100,0	99.021	100,0	20.146	100,0	1.369	1,4	6,8
Femmes bénéficiant de protection policière active	16,8	16.630	0,1	29	0,2	3	0,0	10,3

INTERNES PURGEANT UNE PEINE EN CENTRES PÉNITENTIAIRES POUR DÉLITS DE VIOLENCE A L'ÉGARD DES FEMMES le 31 décembre 2012

	100,0	5.647	100,0	70	100,0	2	0,0	2,9
--	-------	-------	-------	----	-------	---	-----	-----

DISPOSITIFS ÉLECTRONIQUES DE SUIVI DANS LE DOMAINE DE LA VIOLENCE A L'ÉGARD DES FEMMES

Chiffre de dispositifs actifs le 31 décembre de 2012		756		39		4	0,5	10,3
--	--	-----	--	----	--	---	-----	------

016 – APPELS REÇUS EN MATIÈRE DE VIOLENCE A L'ÉGARD DES FEMMES À CE SERVICE TÉLÉPHONIQUE D'INFORMATION ET DE CONSEIL JURIDIQUE. Du 3 septembre 2007 au 31 décembre 2012

Total appels	100,0	353.392	100,0	45.709	100,0	1.676	0,5	3,7
Effectués par une utilisatrice	75,2	265.712	76,8	35.113	78,3	1.313	0,5	3,7
Effectués par un proche/membre de la famille	22,2	78.334	21,0	9.600	20,2	339	0,4	3,5
Effectués par d'autres personnes	2,6	9.346	2,2	996	1,4	24	0,3	2,4

UTILISATRICES D'ATENPRO (SERVICE TÉLÉPHONIQUE D'ÉCOUTE ET DE PROTECTION POUR VICTIMES DE VIOLENCE A L'ÉGARD DES FEMMES) - 31 décembre 2012

Inscriptions depuis 2005	100,0	44.776	100,0	5.955	100,0	364	0,8	6,1
Radiations	79,0	35.371	71,6	4.263	70,6	257	0,7	6,0
Utilisatrices inscrites le 31 décembre 2012	21,0	9.405	28,4	1.692	29,4	107	1,1	6,3

DROITS PROFESSIONNELS ET FINANCIERS

Contrats bonifiés pour femmes victimes de violence. 2003 - décembre 2012		3.687		260		16	0,4	6,2
Contrats de remplacement de victimes de violence à l'égard des femmes. 2005 - décembre 2012		1.015		382		9	0,9	2,4
Femmes victimes de violence bénéficiaires du Revenu Actif d'Insertion								
Année 2006		10.924		805		37	0,3	4,6
Année 2007		13.291		961		48	0,4	5,0
Année 2008		16.883		1.322		87	0,5	6,6
Année 2009		22.010		1.823		145	0,7	8,0
Année 2010		25.512		2.262		189	0,7	8,4
Année 2011		29.065		2.777		203	0,7	7,3
Année 2012		30.065		3.069		192	0,6	6,3
Aide au changement de domicile. De janvier 2005 à décembre 2012		12.628		866		70	0,6	8,1

CONCESSIONS D'AUTORISATION DE RÉSIDENCE TEMPORAIRE ET DE TRAVAIL DE FEMMES ÉTRANGÈRES VICTIMES DE VIOLENCE A L'ÉGARD DES FEMMES

De mars 2005 à décembre 2012	100,0	5.141	100,0	854	100,0	49	1,0	5,7
Du 1er janvier 2012 au 31 décembre 2012	36,5	1.874	38,4	328	51,0	25	1,3	7,6

VICTIMES MORTELLES PAR VIOLENCE A L'ÉGARD DES FEMMES

Du 1er janvier 2003 au 31 décembre 2012	100,0	658	100,0	107	100,0	7	1,1	6,5
Du 1er janvier 2012 au 31 décembre 2012	7,9	52	12,1	13	0,0	0	0,0	0,0



TARRAGONA

TOTAL ESPAGNE		Cataluña		Tarragona		% Tarragona	
% vertical	Nombre	% vertical	Nombre	% vertical	Nombre	du Total	de Cataluña

POPULATION - 1er janvier 2012

Population totale	100,0	47.265.321	100,0	7.570.908	100,0	814.199	1,7	10,8
Femmes âgées de 15 ans et plus	43,4	20.535.927	43,0	3.255.479	41,7	339.806	1,7	10,4

PLAINTES POUR VIOLENCE A L'ÉGARD DES FEMMES - De janvier 2007 à décembre 2012

Total plaintes	100,0	800.542	100,0	112.125	100,0	16.812	2,1	15,0
Année 2007	15,8	126.293	16,4	18.424	16,9	2.847	2,3	15,5
Année 2008	17,8	142.125	18,2	20.365	19,2	3.234	2,3	15,9
Année 2009	16,9	135.540	16,2	18.218	16,5	2.778	2,0	15,2
Année 2010	16,8	134.105	16,8	18.866	17,7	2.984	2,2	15,8
Année 2011	16,7	134.002	16,5	18.475	15,6	2.620	2,0	14,2
Année 2012	16,0	128.477	15,9	17.777	14,0	2.349	1,8	13,2

FEMMES AVEC SERVICE POLICIER ACTIF le 31 décembre 2012

Total femmes bénéficiant de service policier actif	100,0	99.021	100,0	20.146	100,0	2.702	2,7	13,4
Femmes bénéficiant de protection policière active	16,8	16.630	0,1	29	0,3	7	0,0	24,1

INTERNES PURGEANT UNE PEINE EN CENTRES PÉNITENTIAIRES POUR DÉLITS DE VIOLENCE A L'ÉGARD DES FEMMES le 31 décembre 2012

	100,0	5.647	100,0	70	100,0	11	0,2	15,7
--	-------	-------	-------	----	-------	----	-----	------

DISPOSITIFS ÉLECTRONIQUES DE SUIVI DANS LE DOMAINE DE LA VIOLENCE A L'ÉGARD DES FEMMES

Chiffre de dispositifs actifs le 31 décembre de 2012		756		39		14	1,9	35,9
--	--	-----	--	----	--	----	-----	------

016 – APPELS REÇUS EN MATIÈRE DE VIOLENCE A L'ÉGARD DES FEMMES À CE SERVICE TÉLÉPHONIQUE D'INFORMATION ET DE CONSEIL JURIDIQUE. Du 3 septembre 2007 au 31 décembre 2012

Total appels	100,0	353.392	100,0	45.709	100,0	4.585	1,3	10,0
Effectués par une utilisatrice	75,2	265.712	76,8	35.113	76,9	3.528	1,3	10,0
Effectués par un proche/membre de la famille	22,2	78.334	21,0	9.600	20,8	952	1,2	9,9
Effectués par d'autres personnes	2,6	9.346	2,2	996	2,3	105	1,1	10,5

UTILISATRICES D'ATENPRO (SERVICE TÉLÉPHONIQUE D'ÉCOUTE ET DE PROTECTION POUR VICTIMES DE VIOLENCE A L'ÉGARD DES FEMMES) - 31 décembre 2012

Inscriptions depuis 2005	100,0	44.776	100,0	5.955	100,0	1.231	2,7	20,7
Radiations	79,0	35.371	71,6	4.263	74,6	918	2,6	21,5
Utilisatrices inscrites le 31 décembre 2012	21,0	9.405	28,4	1.692	25,4	313	3,3	18,5

DROITS PROFESSIONNELS ET FINANCIERS


Contrats bonifiés pour femmes victimes de violence. 2003 - décembre 2012		3.687		260		49	1,3	18,8
Contrats de remplacement de victimes de violence à l'égard des femmes. 2005 - décembre 2012		1.015		382		22	2,2	5,8
Femmes victimes de violence bénéficiaires du Revenu Actif d'Insertion								
Année 2006		10.924		805		139	1,3	17,3
Année 2007		13.291		961		168	1,3	17,5
Année 2008		16.883		1.322		232	1,4	17,5
Année 2009		22.010		1.823		373	1,7	20,5
Année 2010		25.512		2.262		479	1,9	21,2
Année 2011		29.065		2.777		615	2,1	22,1
Année 2012		30.065		3.069		643	2,1	21,0
Aide au changement de domicile. De janvier 2005 à décembre 2012		12.628		866		173	1,4	20,0

CONCESSIONS D'AUTORISATION DE RÉSIDENCE TEMPORAIRE ET DE TRAVAIL DE FEMMES ÉTRANGÈRES VICTIMES DE VIOLENCE A L'ÉGARD DES FEMMES

De mars 2005 à décembre 2012	100,0	5.141	100,0	854	100,0	142	2,8	16,6
Du 1er janvier 2012 au 31 décembre 2012	36,5	1.874	38,4	328	40,1	57	3,0	17,4

VICTIMES MORTELLES PAR VIOLENCE A L'ÉGARD DES FEMMES

Du 1er janvier 2003 au 31 décembre 2012	100,0	658	100,0	107	100,0	21	3,2	19,6
Du 1er janvier 2012 au 31 décembre 2012	7,9	52	12,1	13	19,0	4	7,7	30,8

 COMUNIDAD VALENCIANA	TOTAL ESPAGNE		Comunidad de Valencia		% Comunidad de Valencia du TOTAL
	% vertical	Nombre	% vertical	Nombre	
POPULATION - 1er janvier 2012					
Population totale	100,0	47.265.321	100,0	5.129.266	10,9
Femmes âgées de 15 ans et plus	43,4	20.535.927	43,1	2.210.281	10,8
PLAINTES POUR VIOLENCE A L'ÉGARD DES FEMMES - De janvier 2007 à décembre 2012					
Total plaintes	100,0	800.542	100,0	109.706	13,7
Année 2007	15,8	126.293	14,2	15.614	12,4
Année 2008	17,8	142.125	17,3	19.003	13,4
Année 2009	16,9	135.540	17,6	19.350	14,3
Année 2010	16,8	134.105	17,7	19.369	14,4
Année 2011	16,7	134.002	16,9	18.540	13,8
Année 2012	16,0	128.477	16,3	17.830	13,9
FEMMES AVEC SERVICE POLICIER ACTIF le 31 décembre 2012					
Total femmes bénéficiant de service policier actif	100,0	99.021	100,0	11.211	11,3
Femmes bénéficiant de protection policière active	16,8	16.630	18,6	2.089	12,6
INTERNES PURGEANT UNE PEINE EN CENTRES PÉNITENTIAIRES POUR DÉLITS DE VIOLENCE A L'ÉGARD DES FEMMES le 31 décembre 2012					
	100,0	5.647	100,0	736	13,0
DISPOSITIFS ÉLECTRONIQUES DE SUIVI DANS LE DOMAINE DE LA VIOLENCE À L'ÉGARD DES FEMMES					
Chiffre de dispositifs actifs le 31 décembre de 2012		756		101	13,4
O16 – APPELS REÇUS EN MATIÈRE DE VIOLENCE A L'ÉGARD DES FEMMES À CE SERVICE TÉLÉPHONIQUE D'INFORMATION ET DE CONSEIL JURIDIQUE. Du 3 septembre 2007 au 31 décembre 2012					
Total appels	100,0	353.392	100,0	36.683	10,4
Effectués par une utilisatrice	75,2	265.712	76,7	28.127	10,6
Effectués par un proche/membre de la famille	22,2	78.334	20,3	7.451	9,5
Effectués par d'autres personnes	2,6	9.346	3,0	1.105	11,9
UTILISATRICES D'ATENPRO (SERVICE TÉLÉPHONIQUE D'ÉCOUTE ET DE PROTECTION POUR VICTIMES DE VIOLENCE A L'ÉGARD DES FEMMES) - 31 décembre 2012					
Inscriptions depuis 2005	100,0	44.776	100,0	10.139	22,6
Radiations	79,0	35.371	84,1	8.522	24,1
Utilisatrices inscrites le 31 décembre 2012	21,0	9.405	15,9	1.617	17,2
DROITS PROFESSIONNELS ET FINANCIERS					
Contrats bonifiés pour femmes victimes de violence. 2003 - décembre 2012					
		3.687		494	13,4
Contrats de remplacement de victimes de violence à l'égard des femmes. 2005 - décembre 2012					
		1.015		81	8,0
Femmes victimes de violence bénéficiaires du Revenu Actif d'Insertion					
Année 2006		10.924		1.430	13,1
Année 2007		13.291		1.742	13,1
Année 2008		16.883		2.281	13,5
Année 2009		22.010		3.340	15,2
Année 2010		25.512		4.175	16,4
Année 2011		29.065		5.014	17,3
Année 2012		30.065		5.120	17,0
Aide au changement de domicile. De janvier 2005 à décembre 2012					
		12.628		1.375	10,9
Aides financières concédées. Article 27 de la Loi Intégrale. De 2006 au 31 de décembre 2012					
Demandes acceptées		1.560		329	21,1
CONCESSIONS D'AUTORISATION DE RÉSIDENCE TEMPORAIRE ET DE TRAVAIL DE FEMMES ÉTRANGÈRES VICTIMES DE VIOLENCE À L'ÉGARD DES FEMMES					
De mars 2005 à décembre 2012	100,0	5.141	100,0	886	17,2
Du 1er janvier 2012 au 31 décembre 2012	36,5	1.874	36,6	324	17,3
VICTIMES MORTELLES PAR VIOLENCE À L'ÉGARD DES FEMMES					
Du 1er janvier 2003 au 31 décembre 2012	100,0	658	100,0	81	12,3
Du 1er janvier 2012 au 31 décembre 2012	7,9	52	7,4	6	11,5



ALICANTE

TOTAL ESPAGNE		Com. Valenciana		Alicante		% Alicante	
% vertical	Nombre	% vertical	Nombre	% vertical	Nombre	du Total	s/Com. Valenciana

POPULATION - 1er janvier 2012

Population totale	100,0	47.265.321	100,0	5.129.266	100,0	1.943.910	4,1	37,9
Femmes âgées de 15 ans et plus	43,4	20.535.927	43,1	2.210.281	43,1	836.869	4,1	37,9

PLAINTES POUR VIOLENCE A L'ÉGARD DES FEMMES - De janvier 2007 à décembre 2012

Total plaintes	100,0	800.542	100,0	109.706	100,0	43.383	5,4	39,5
Année 2007	15,8	126.293	14,2	15.614	15,1	6.570	5,2	42,1
Année 2008	17,8	142.125	17,3	19.003	17,0	7.377	5,2	38,8
Année 2009	16,9	135.540	17,6	19.350	17,9	7.757	5,7	40,1
Année 2010	16,8	134.105	17,7	19.369	16,5	7.146	5,3	36,9
Année 2011	16,7	134.002	16,9	18.540	16,8	7.287	5,4	39,3
Année 2012	16,0	128.477	16,3	17.830	16,7	7.246	5,6	40,6

FEMMES AVEC SERVICE POLICIER ACTIF le 31 décembre 2012

Total femmes bénéficiant de service policier actif	100,0	99.021	100,0	11.211	100,0	5.482	5,5	48,9
Femmes bénéficiant de protection policière active	16,8	16.630	18,6	2.089	21,5	1.180	7,1	56,5

INTERNES PURGEANT UNE PEINE EN CENTRES PÉNITENTIAIRES POUR DÉLITS DE VIOLENCE A L'ÉGARD DES FEMMES le 31 décembre 2012

	100,0	5.647	100,0	736	100,0	257	4,9	34,9
--	-------	-------	-------	-----	-------	-----	-----	------

DISPOSITIFS ÉLECTRONIQUES DE SUIVI DANS LE DOMAINE DE LA VIOLENCE À L'ÉGARD DES FEMMES

Chiffre de dispositifs actifs le 31 décembre de 2012		756		101		34	4,5	33,7
--	--	-----	--	-----	--	----	-----	------

016 – APPELS REÇUS EN MATIÈRE DE VIOLENCE A L'ÉGARD DES FEMMES À CE SERVICE TÉLÉPHONIQUE D'INFORMATION ET DE CONSEIL JURIDIQUE. Du 3 septembre 2007 au 31 décembre 2012

Total appels	100,0	353.392	100,0	36.683	100,0	13.716	3,9	37,4
Effectués par une utilisatrice	75,2	265.712	76,7	28.127	76,9	10.551	4,0	37,5
Effectués par un proche/membre de la famille	22,2	78.334	20,3	7.451	19,9	2.734	3,5	36,7
Effectués par d'autres personnes	2,6	9.346	3,0	1.105	3,1	431	4,6	39,0

UTILISATRICES D'ATENPRO (SERVICE TÉLÉPHONIQUE D'ÉCOUTE ET DE PROTECTION POUR VICTIMES DE VIOLENCE A L'ÉGARD DES FEMMES) - 31 décembre 2012

Inscriptions depuis 2005	100,0	44.776	100,0	10.139	100,0	3.556	7,9	35,1
Radiations	79,0	35.371	84,1	8.522	82,0	2.915	8,2	34,2
Utilisatrices inscrites le 31 décembre 2012	21,0	9.405	15,9	1.617	18,0	641	6,8	39,6

DROITS PROFESSIONNELS ET FINANCIERS

Contrats bonifiés pour femmes victimes de violence. 2003 - décembre 2012		3.687		494		154	4,2	31,2
Contrats de remplacement de victimes de violence à l'égard des femmes. 2005 - décembre 2012		1.015		81		23	2,3	28,4
Femmes victimes de violence bénéficiaires du Revenu Actif d'Insertion								
Année 2006		10.924		1.430		703	6,4	49,2
Année 2007		13.291		1.742		867	6,5	49,8
Année 2008		16.883		2.281		1.106	6,6	48,5
Année 2009		22.010		3.340		1.549	7,0	46,4
Année 2010		25.512		4.175		1.861	7,3	44,6
Année 2011		29.065		5.014		2.141	7,4	42,7
Année 2012		30.065		5.120		2.163	7,2	42,2
Aide au changement de domicile. De janvier 2005 à décembre 2012		12.628		1.375		601	4,8	43,7

CONCESSIONS D'AUTORISATION DE RÉSIDENCE TEMPORAIRE ET DE TRAVAIL DE FEMMES ÉTRANGÈRES VICTIMES DE VIOLENCE À L'ÉGARD DES FEMMES

De mars 2005 à décembre 2012	100,0	5.141	100,0	886	100,0	314	6,1	35,4
Du 1er janvier 2012 au 31 décembre 2012	36,5	1.874	36,6	324	41,7	131	7,0	40,4

VICTIMES MORTELLES PAR VIOLENCE À L'ÉGARD DES FEMMES

Du 1er janvier 2003 au 31 décembre 2012	100,0	658	100,0	81	100,0	33	5,0	40,7
Du 1er janvier 2012 au 31 décembre 2012	7,9	52	7,4	6	9,1	3	5,8	50,0



CASTELLÓN

TOTAL ESPAGNE		Com. Valenciana		Castellón		% Castellón	
% vertical	Nombre	% vertical	Nombre	% vertical	Nombre	du Total	s/Com. Valenciana

POPULATION - 1er janvier 2012

Population totale	100,0	47.265.321	100,0	5.129.266	100,0	604.564	1,3	11,8
Femmes âgées de 15 ans et plus	43,4	20.535.927	43,1	2.210.281	42,4	256.533	1,2	11,6

PLAINTES POUR VIOLENCE A L'ÉGARD DES FEMMES - De janvier 2007 à décembre 2012

Total plaintes	100,0	800.542	100,0	109.706	100,0	9.447	1,2	8,6
Année 2007	15,8	126.293	14,2	15.614	13,3	1.259	1,0	8,1
Année 2008	17,8	142.125	17,3	19.003	13,2	1.243	0,9	6,5
Année 2009	16,9	135.540	17,6	19.350	17,6	1.663	1,2	8,6
Année 2010	16,8	134.105	17,7	19.369	20,2	1.908	1,4	9,9
Année 2011	16,7	134.002	16,9	18.540	17,4	1.644	1,2	8,9
Année 2012	16,0	128.477	16,3	17.830	18,3	1.730	1,3	9,7

FEMMES AVEC SERVICE POLICIER ACTIF le 31 décembre 2012

Total femmes bénéficiant de service policier actif	100,0	99.021	100,0	11.211	100,0	1.081	1,1	9,6
Femmes bénéficiant de protection policière active	16,8	16.630	18,6	2.089	16,7	181	1,1	8,7

INTERNES PURGEANT UNE PEINE EN CENTRES PÉNITENTIAIRES POUR DÉLITS DE VIOLENCE A L'ÉGARD DES FEMMES le 31 décembre 2012

	100,0	5.647	100,0	736	100,0	105	2,0	14,3
--	-------	-------	-------	-----	-------	-----	-----	------

DISPOSITIFS ÉLECTRONIQUES DE SUIVI DANS LE DOMAINE DE LA VIOLENCE À L'ÉGARD DES FEMMES

Chiffre de dispositifs actifs le 31 décembre de 2012		756		101		3	0,4	3,0
--	--	-----	--	-----	--	---	-----	-----

016 – APPELS REÇUS EN MATIÈRE DE VIOLENCE A L'ÉGARD DES FEMMES À CE SERVICE TÉLÉPHONIQUE D'INFORMATION ET DE CONSEIL JURIDIQUE. Du 3 septembre 2007 au 31 décembre 2012

Total appels	100,0	353.392	100,0	36.683	100,0	3.512	1,0	9,6
Effectués par une utilisatrice	75,2	265.712	76,7	28.127	76,2	2.677	1,0	9,5
Effectués par un proche/membre de la famille	22,2	78.334	20,3	7.451	20,9	735	0,9	9,9
Effectués par d'autres personnes	2,6	9.346	3,0	1.105	2,8	100	1,1	9,0

UTILISATRICES D'ATENPRO (SERVICE TÉLÉPHONIQUE D'ÉCOUTE ET DE PROTECTION POUR VICTIMES DE VIOLENCE A L'ÉGARD DES FEMMES) - 31 décembre 2012

Inscriptions depuis 2005	100,0	44.776	100,0	10.139	100,0	1.406	3,1	13,9
Radiations	79,0	35.371	84,1	8.522	85,6	1.204	3,4	14,1
Utilisatrices inscrites le 31 décembre 2012	21,0	9.405	15,9	1.617	14,4	202	2,1	12,5

DROITS PROFESSIONNELS ET FINANCIERS

Contrats bonifiés pour femmes victimes de violence. 2003 - décembre 2012		3.687		494		16	0,4	3,2
Contrats de remplacement de victimes de violence à l'égard des femmes. 2005 - décembre 2012		1.015		81		9	0,9	11,1
Femmes victimes de violence bénéficiaires du Revenu Actif d'Insertion								
Année 2006		10.924		1.430		78	0,7	5,5
Année 2007		13.291		1.742		91	0,7	5,2
Année 2008		16.883		2.281		129	0,8	5,7
Année 2009		22.010		3.340		246	1,1	7,4
Année 2010		25.512		4.175		381	1,5	9,1
Année 2011		29.065		5.014		494	1,7	9,9
Année 2012		30.065		5.120		510	1,7	10,0
Aide au changement de domicile. De janvier 2005 à décembre 2012		12.628		1.375		184	1,5	13,4

CONCESSIONS D'AUTORISATION DE RÉSIDENCE TEMPORAIRE ET DE TRAVAIL DE FEMMES ÉTRANGÈRES VICTIMES DE VIOLENCE À L'ÉGARD DES FEMMES

De mars 2005 à décembre 2012	100,0	5.141	100,0	886	100,0	59	1,1	6,7
Du 1er janvier 2012 au 31 décembre 2012	36,5	1.874	36,6	324	35,6	21	1,1	6,5

VICTIMES MORTELLES PAR VIOLENCE A L'ÉGARD DES FEMMES

Du 1er janvier 2003 au 31 décembre 2012	100,0	658	100,0	81	100,0	10	1,5	12,3
Du 1er janvier 2012 au 31 décembre 2012	7,9	52	7,4	6	0,0	0	0,0	0,0



VALENCIA

TOTAL ESPAGNE		Com. Valenciana		Valencia		% Valencia	
% vertical	Nombre	% vertical	Nombre	% vertical	Nombre	du Total	s/Com. Valenciana

POPULATION - 1er janvier 2012

Population totale	100,0	47.265.321	100,0	5.129.266	100,0	2.580.792	5,5	50,3
Femmes âgées de 15 ans et plus	43,4	20.535.927	43,1	2.210.281	43,3	1.116.879	5,4	50,5

PLAINTES POUR VIOLENCE A L'ÉGARD DES FEMMES - De janvier 2007 à décembre 2012

Total plaintes	100,0	800.542	100,0	109.706	100,0	56.876	7,1	51,8
Année 2007	15,8	126.293	14,2	15.614	13,7	7.785	6,2	49,9
Année 2008	17,8	142.125	17,3	19.003	18,3	10.383	7,3	54,6
Année 2009	16,9	135.540	17,6	19.350	17,5	9.930	7,3	51,3
Année 2010	16,8	134.105	17,7	19.369	18,1	10.315	7,7	53,3
Année 2011	16,7	134.002	16,9	18.540	16,9	9.609	7,2	51,8
Année 2012	16,0	128.477	16,3	17.830	15,6	8.854	6,9	49,7

FEMMES AVEC SERVICE POLICIER ACTIF le 31 décembre 2012

Total femmes bénéficiant de service policier actif	100,0	99.021	100,0	11.211	100,0	4.648	4,7	41,5
Femmes bénéficiant de protection policière active	16,8	16.630	18,6	2.089	15,7	728	4,4	34,8

INTERNES PURGEANT UNE PEINE EN CENTRES PÉNITENTIAIRES POUR DÉLITS DE VIOLENCE A L'ÉGARD DES FEMMES le 31 décembre 2012

	100,0	5.647	100,0	736	100,0	374	7,2	50,8
--	-------	-------	-------	-----	-------	-----	-----	------

DISPOSITIFS ÉLECTRONIQUES DE SUIVI DANS LE DOMAINE DE LA VIOLENCE À L'ÉGARD DES FEMMES

Chiffre de dispositifs actifs le 31 décembre de 2012		756		101		64	8,5	63,4
--	--	-----	--	-----	--	----	-----	------

016 – APPELS REÇUS EN MATIÈRE DE VIOLENCE A L'ÉGARD DES FEMMES À CE SERVICE TÉLÉPHONIQUE D'INFORMATION ET DE CONSEIL JURIDIQUE. Du 3 septembre 2007 au 31 décembre 2012

Total appels	100,0	353.392	100,0	36.683	100,0	19.455	5,5	53,0
Effectués par une utilisatrice	75,2	265.712	76,7	28.127	76,6	14.899	5,6	53,0
Effectués par un proche/membre de la famille	22,2	78.334	20,3	7.451	20,5	3.982	5,1	53,4
Effectués par d'autres personnes	2,6	9.346	3,0	1.105	3,0	574	6,2	51,9

UTILISATRICES D'ATENPRO (SERVICE TÉLÉPHONIQUE D'ÉCOUTE ET DE PROTECTION POUR VICTIMES DE VIOLENCE A L'ÉGARD DES FEMMES) - 31 décembre 2012

Inscriptions depuis 2005	100,0	44.776	100,0	10.139	100,0	5.177	11,6	51,1
Radiations	79,0	35.371	84,1	8.522	85,0	4.403	12,4	51,7
Utilisatrices inscrites le 31 décembre 2012	21,0	9.405	15,9	1.617	15,0	774	8,2	47,9

DROITS PROFESSIONNELS ET FINANCIERS


Contrats bonifiés pour femmes victimes de violence. 2003 - décembre 2012		3.687		494		324	8,8	65,6
Contrats de remplacement de victimes de violence à l'égard des femmes. 2005 - décembre 2012		1.015		81		49	4,8	60,5
Femmes victimes de violence bénéficiaires du Revenu Actif d'Insertion								
Année 2006		10.924		1.430		649	5,9	45,4
Année 2007		13.291		1.742		784	5,9	45,0
Année 2008		16.883		2.281		1.046	6,2	45,9
Année 2009		22.010		3.340		1.545	7,0	46,3
Année 2010		25.512		4.175		1.933	7,6	46,3
Année 2011		29.065		5.014		2.379	8,2	47,4
Année 2012		30.065		5.120		2.447	8,1	47,8
Aide au changement de domicile. De janvier 2005 à décembre 2012		12.628		1.375		590	4,7	42,9

CONCESSIONS D'AUTORISATION DE RÉSIDENCE TEMPORAIRE ET DE TRAVAIL DE FEMMES ÉTRANGÈRES VICTIMES DE VIOLENCE À L'ÉGARD DES FEMMES

De mars 2005 à décembre 2012	100,0	5.141	100,0	886	100,0	513	10,0	57,9
Du 1er janvier 2012 au 31 décembre 2012	36,5	1.874	36,6	324	33,5	172	9,2	53,1

VICTIMES MORTELLES PAR VIOLENCE A L'ÉGARD DES FEMMES

Du 1er janvier 2003 au 31 décembre 2012	100,0	658	100,0	81	100,0	38	5,8	46,9
Du 1er janvier 2012 au 31 décembre 2012	7,9	52	7,4	6	7,9	3	5,8	50,0

 EXTREMADURA	TOTAL ESPAGNE		Extremadura		% Extremadura DU TOTAL
	% vertical	Nombre	% vertical	Nombre	
POPULATION - 1er janvier 2012					
Population totale	100,0	47.265.321	100,0	1.108.130	2,3
Femmes âgées de 15 ans et plus	43,4	20.535.927	43,4	480.612	2,3
PLAINTES POUR VIOLENCE A L'ÉGARD DES FEMMES - De janvier 2007 à décembre 2012					
Total plaintes	100,0	800.542	100,0	10.610	1,3
Année 2007	15,8	126.293	14,5	1.536	1,2
Année 2008	17,8	142.125	15,4	1.632	1,1
Année 2009	16,9	135.540	16,0	1.702	1,3
Année 2010	16,8	134.105	16,8	1.778	1,3
Année 2011	16,7	134.002	18,8	1.995	1,5
Année 2012	16,0	128.477	18,5	1.967	1,5
FEMMES AVEC SERVICE POLICIER ACTIF le 31 décembre 2012					
Total femmes bénéficiant de service policier actif	100,0	99.021	100,0	1.903	1,9
Femmes bénéficiant de protection policière active	16,8	16.630	22,2	422	2,5
INTERNES PURGEANT UNE PEINE EN CENTRES PÉNITENTIAIRES POUR DÉLITS DE VIOLENCE A L'ÉGARD DES FEMMES le 31 décembre 2012					
	100,0	5.647	100,0	166	2,9
DISPOSITIFS ÉLECTRONIQUES DE SUIVI DANS LE DOMAINE DE LA VIOLENCE À L'ÉGARD DES FEMMES					
Chiffre de dispositifs actifs le 31 décembre de 2012		756		13	1,7
O16 – APPELS REÇUS EN MATIÈRE DE VIOLENCE A L'ÉGARD DES FEMMES À CE SERVICE TÉLÉPHONIQUE D'INFORMATION ET DE CONSEIL JURIDIQUE. Du 3 septembre 2007 au 31 décembre 2012					
Total appels	100,0	353.392	100,0	7.679	2,2
Effectués par une utilisatrice	75,2	265.712	75,1	5.766	2,2
Effectués par un proche/membre de la famille	22,2	78.334	22,1	1.694	2,2
Effectués par d'autres personnes	2,6	9.346	2,9	219	2,4
UTILISATRICES D'ATENPRO (SERVICE TÉLÉPHONIQUE D'ÉCOUTE ET DE PROTECTION POUR VICTIMES DE VIOLENCE A L'ÉGARD DES FEMMES) - 31 décembre 2012					
Inscriptions depuis 2005	100,0	44.776	100,0	805	1,8
Radiations	79,0	35.371	79,1	637	1,8
Utilisatrices inscrites le 31 décembre 2012	21,0	9.405	20,9	168	1,8
DROITS PROFESSIONNELS ET FINANCIERS					
Contrats bonifiés pour femmes victimes de violence. 2003 - décembre 2012		3.687		30	0,8
Contrats de remplacement de victimes de violence à l'égard des femmes. 2005 - décembre 2012		1.015		5	0,5
Femmes victimes de violence bénéficiaires du Revenu Actif d'Insertion					
Année 2006		10.924		370	3,4
Année 2007		13.291		484	3,6
Année 2008		16.883		586	3,5
Année 2009		22.010		664	3,0
Année 2010		25.512		748	2,9
Année 2011		29.065		867	3,0
Année 2012		30.065		877	2,9
Aide au changement de domicile. De janvier 2005 à décembre 2012		12.628		314	2,5
Aides financières concédées. Article 27 de la Loi Intégrale. De 2006 au 31 de décembre 2012					
Demandes acceptées		1.560		149	9,6
CONCESSIONS D'AUTORISATION DE RÉSIDENCE TEMPORAIRE ET DE TRAVAIL DE FEMMES ÉTRANGÈRES VICTIMES DE VIOLENCE À L'ÉGARD DES FEMMES					
De mars 2005 à décembre 2012	100,0	5.141	100,0	86	1,7
Du 1er janvier 2012 au 31 décembre 2012	36,5	1.874	29,1	25	1,3
VICTIMES MORTELLES PAR VIOLENCE À L'ÉGARD DES FEMMES					
Du 1er janvier 2003 au 31 décembre 2012	100,0	658	100,0	7	1,1
Du 1er janvier 2012 au 31 décembre 2012	7,9	52	14,3	1	1,9

**BADAJOS**

TOTAL ESPAGNE		Extremadura		Badajoz		% Badajoz	
% vertical	Nombre	% vertical	Nombre	% vertical	Nombre	du Total	de Extremadura

POPULATION - 1er janvier 2012

Population totale	100,0	47.265.321	100,0	1.108.130	100,0	694.533	1,5	62,7
Femmes âgées de 15 ans et plus	43,4	20.535.927	43,4	480.612	43,0	298.635	1,5	62,1

PLAINTES POUR VIOLENCE A L'ÉGARD DES FEMMES - De janvier 2007 à décembre 2012

Total plaintes	100,0	800.542	100,0	10.610	100,0	7.064	0,9	66,6
Année 2007	15,8	126.293	14,5	1.536	14,4	1.020	0,8	66,4
Année 2008	17,8	142.125	15,4	1.632	15,1	1.066	0,8	65,3
Année 2009	16,9	135.540	16,0	1.702	15,8	1.114	0,8	65,5
Année 2010	16,8	134.105	16,8	1.778	16,1	1.137	0,8	63,9
Année 2011	16,7	134.002	18,8	1.995	19,6	1.384	1,0	69,4
Année 2012	16,0	128.477	18,5	1.967	19,0	1.343	1,0	68,3

FEMMES AVEC SERVICE POLICIER ACTIF le 31 décembre 2012

Total femmes bénéficiant de service policier actif	100,0	99.021	100,0	1.903	100,0	1.201	1,2	63,1
Femmes bénéficiant de protection policière active	16,8	16.630	22,2	422	23,2	279	1,7	66,1

INTERNES PURGEANT UNE PEINE EN CENTRES PÉNITENTIAIRES POUR DÉLITS DE VIOLENCE A L'ÉGARD DES FEMMES le 31 décembre 2012

	100,0	5.647	100,0	166	100,0	83	1,6	50,0
--	-------	-------	-------	-----	-------	----	-----	------

DISPOSITIFS ÉLECTRONIQUES DE SUIVI DANS LE DOMAINE DE LA VIOLENCE A L'ÉGARD DES FEMMES

Chiffre de dispositifs actifs le 31 décembre de 2012		756		13		7	0,9	53,8
--	--	-----	--	----	--	---	-----	------

016 – APPELS REÇUS EN MATIÈRE DE VIOLENCE A L'ÉGARD DES FEMMES À CE SERVICE TÉLÉPHONIQUE D'INFORMATION ET DE CONSEIL JURIDIQUE. Du 3 septembre 2007 au 31 décembre 2012

Total appels	100,0	353.392	100,0	7.679	100,0	4.775	1,4	62,2
Effectués par une utilisatrice	75,2	265.712	75,1	5.766	75,1	3.588	1,4	62,2
Effectués par un proche/membre de la famille	22,2	78.334	22,1	1.694	22,2	1.058	1,4	62,5
Effectués par d'autres personnes	2,6	9.346	2,9	219	2,7	129	1,4	58,9

UTILISATRICES D'ATENPRO (SERVICE TÉLÉPHONIQUE D'ÉCOUTE ET DE PROTECTION POUR VICTIMES DE VIOLENCE A L'ÉGARD DES FEMMES) - 31 décembre 2012

Inscriptions depuis 2005	100,0	44.776	100,0	805	100,0	480	1,1	59,6
Radiations	79,0	35.371	79,1	637	81,9	393	1,1	61,7
Utilisatrices inscrites le 31 décembre 2012	21,0	9.405	20,9	168	18,1	87	0,9	51,8

DROITS PROFESSIONNELS ET FINANCIERS

Contrats bonifiés pour femmes victimes de violence. 2003 - décembre 2012		3.687		30		22	0,6	73,3
Contrats de remplacement de victimes de violence à l'égard des femmes. 2005 - décembre 2012		1.015		5		3	0,3	60,0
Femmes victimes de violence bénéficiaires du Revenu Actif d'Insertion								
Année 2006		10.924		370		272	2,5	73,5
Année 2007		13.291		484		340	2,6	70,2
Année 2008		16.883		586		415	2,5	70,8
Année 2009		22.010		664		454	2,1	68,4
Année 2010		25.512		748		504	2,0	67,4
Année 2011		29.065		867		583	2,0	67,2
Année 2012		30.065		877		555	1,8	63,3
Aide au changement de domicile. De janvier 2005 à décembre 2012		12.628		314		153	1,2	48,7

CONCESSIONS D'AUTORISATION DE RÉSIDENCE TEMPORAIRE ET DE TRAVAIL DE FEMMES ÉTRANGÈRES VICTIMES DE VIOLENCE A L'ÉGARD DES FEMMES

De mars 2005 à décembre 2012	100,0	5.141	100,0	86	100,0	58	1,1	67,4
Du 1er janvier 2012 au 31 décembre 2012	36,5	1.874	29,1	25	25,9	15	0,8	60,0

VICTIMES MORTELLES PAR VIOLENCE A L'ÉGARD DES FEMMES

Du 1er janvier 2003 au 31 décembre 2012	100,0	658	100,0	7	100,0	4	0,6	57,1
Du 1er janvier 2012 au 31 décembre 2012	7,9	52	14,3	1	25,0	1	1,9	100,0



CÁCERES

TOTAL ESPAGNE		Extremadura		Cáceres		% Cáceres	
% vertical	Nombre	% vertical	Nombre	% vertical	Nombre	du Total	de Extremadura

POPULATION - 1er janvier 2012

Population totale	100,0	47.265.321	100,0	1.108.130	100,0	413.597	0,9	37,3
Femmes âgées de 15 ans et plus	43,4	20.535.927	43,4	480.612	44,0	181.977	0,9	37,9

PLAINTES POUR VIOLENCE A L'ÉGARD DES FEMMES - De janvier 2007 à décembre 2012

Total plaintes	100,0	800.542	100,0	10.610	100,0	3.546	0,4	33,4
Année 2007	15,8	126.293	14,5	1.536	14,6	516	0,4	33,6
Année 2008	17,8	142.125	15,4	1.632	16,0	566	0,4	34,7
Année 2009	16,9	135.540	16,0	1.702	16,6	588	0,4	34,5
Année 2010	16,8	134.105	16,8	1.778	18,1	641	0,5	36,1
Année 2011	16,7	134.002	18,8	1.995	17,2	611	0,5	30,6
Année 2012	16,0	128.477	18,5	1.967	17,6	624	0,5	31,7

FEMMES AVEC SERVICE POLICIER ACTIF le 31 décembre 2012

Total femmes bénéficiant de service policier actif	100,0	99.021	100,0	1.903	100,0	702	0,7	36,9
Femmes bénéficiant de protection policière active	16,8	16.630	22,2	422	20,4	143	0,9	33,9

INTERNES PURGEANT UNE PEINE EN CENTRES PÉNITENTIAIRES POUR DÉLITS DE VIOLENCE A L'ÉGARD DES FEMMES le 31 décembre 2012

	100,0	5.647	100,0	166	100,0	83	1,6	50,0
--	-------	-------	-------	-----	-------	----	-----	------

DISPOSITIFS ÉLECTRONIQUES DE SUIVI DANS LE DOMAINE DE LA VIOLENCE A L'ÉGARD DES FEMMES

Chiffre de dispositifs actifs le 31 décembre de 2012		756		13		6	0,8	46,2
--	--	-----	--	----	--	---	-----	------

016 – APPELS REÇUS EN MATIÈRE DE VIOLENCE A L'ÉGARD DES FEMMES À CE SERVICE TÉLÉPHONIQUE D'INFORMATION ET DE CONSEIL JURIDIQUE. Du 3 septembre 2007 au 31 décembre 2012

Total appels	100,0	353.392	100,0	7.679	100,0	2.904	0,8	37,8
Effectués par une utilisatrice	75,2	265.712	75,1	5.766	75,0	2.178	0,8	37,8
Effectués par un proche/membre de la famille	22,2	78.334	22,1	1.694	21,9	636	0,8	37,5
Effectués par d'autres personnes	2,6	9.346	2,9	219	3,1	90	1,0	41,1

UTILISATRICES D'ATENPRO (SERVICE TÉLÉPHONIQUE D'ÉCOUTE ET DE PROTECTION POUR VICTIMES DE VIOLENCE A L'ÉGARD DES FEMMES) - 31 décembre 2012

Inscriptions depuis 2005	100,0	44.776	100,0	805	100,0	325	0,7	40,4
Radiations	79,0	35.371	79,1	637	75,1	244	0,7	38,3
Utilisatrices inscrites le 31 décembre 2012	21,0	9.405	20,9	168	24,9	81	0,9	48,2

DROITS PROFESSIONNELS ET FINANCIERS


Contrats bonifiés pour femmes victimes de violence. 2003 - décembre 2012		3.687		30		8	0,2	26,7
Contrats de remplacement de victimes de violence à l'égard des femmes. 2005 - décembre 2012		1.015		5		2	0,2	40,0
Femmes victimes de violence bénéficiaires du Revenu Actif d'Insertion								
Année 2006		10.924		370		98	0,9	26,5
Année 2007		13.291		484		144	1,1	29,8
Année 2008		16.883		586		171	1,0	29,2
Année 2009		22.010		664		210	1,0	31,6
Année 2010		25.512		748		244	1,0	32,6
Année 2011		29.065		867		284	1,0	32,8
Année 2012		30.065		877		322	1,1	36,7
Aide au changement de domicile. De janvier 2005 à décembre 2012		12.628		314		161	1,3	51,3

CONCESSIONS D'AUTORISATION DE RÉSIDENCE TEMPORAIRE ET DE TRAVAIL DE FEMMES ÉTRANGÈRES VICTIMES DE VIOLENCE A L'ÉGARD DES FEMMES

De mars 2005 à décembre 2012	100,0	5.141	100,0	86	100,0	28	0,5	32,6
Du 1er janvier 2012 au 31 décembre 2012	36,5	1.874	29,1	25	35,7	10	0,5	40,0

VICTIMES MORTELLES PAR VIOLENCE A L'ÉGARD DES FEMMES

Du 1er janvier 2003 au 31 décembre 2012	100,0	658	100,0	7	100,0	3	0,5	42,9
Du 1er janvier 2012 au 31 décembre 2012	7,9	52	14,3	1	0,0	0	0,0	0,0

 GALICIA	TOTAL ESPAGNE		Galicia		% Galicia DU TOTAL
	% vertical	Nombre	% vertical	Nombre	
POPULATION - 1er janvier 2012					
Population totale	100,0	47.265.321	100,0	2.781.498	5,9
Femmes âgées de 15 ans et plus	43,4	20.535.927	46,0	1.280.004	6,2
PLAINTES POUR VIOLENCE A L'ÉGARD DES FEMMES - De janvier 2007 à décembre 2012					
Total plaintes	100,0	800.542	100,0	32.419	4,0
Année 2007	15,8	126.293	16,0	5.181	4,1
Année 2008	17,8	142.125	18,4	5.959	4,2
Année 2009	16,9	135.540	18,7	6.068	4,5
Année 2010	16,8	134.105	16,3	5.270	3,9
Année 2011	16,7	134.002	15,9	5.153	3,8
Année 2012	16,0	128.477	14,8	4.788	3,7
FEMMES AVEC SERVICE POLICIER ACTIF le 31 décembre 2012					
Total femmes bénéficiant de service policier actif	100,0	99.021	100,0	3.634	3,7
Femmes bénéficiant de protection policière active	16,8	16.630	24,8	900	5,4
INTERNES PURGEANT UNE PEINE EN CENTRES PÉNITENTIAIRES POUR DÉLITS DE VIOLENCE A L'ÉGARD DES FEMMES le 31 décembre 2012					
	100,0	5.647	100,0	334	5,9
DISPOSITIFS ÉLECTRONIQUES DE SUIVI DANS LE DOMAINE DE LA VIOLENCE À L'ÉGARD DES FEMMES					
Chiffre de dispositifs actifs le 31 décembre de 2012		756		17	2,2
O16 – APPELS REÇUS EN MATIÈRE DE VIOLENCE A L'ÉGARD DES FEMMES À CE SERVICE TÉLÉPHONIQUE D'INFORMATION ET DE CONSEIL JURIDIQUE. Du 3 septembre 2007 au 31 décembre 2012					
Total appels	100,0	353.392	100,0	16.045	4,5
Effectués par une utilisatrice	75,2	265.712	75,1	12.048	4,5
Effectués par un proche/membre de la famille	22,2	78.334	22,7	3.650	4,7
Effectués par d'autres personnes	2,6	9.346	2,2	347	3,7
UTILISATRICES D'ATENPRO (SERVICE TÉLÉPHONIQUE D'ÉCOUTE ET DE PROTECTION POUR VICTIMES DE VIOLENCE A L'ÉGARD DES FEMMES) - 31 décembre 2012					
Inscriptions depuis 2005	100,0	44.776	100,0	1.510	3,4
Radiations	79,0	35.371	70,1	1.058	3,0
Utilisatrices inscrites le 31 décembre 2012	21,0	9.405	29,9	452	4,8
DROITS PROFESSIONNELS ET FINANCIERS					
Contrats bonifiés pour femmes victimes de violence. 2003 - décembre 2012					
		3.687		186	5,0
Contrats de remplacement de victimes de violence à l'égard des femmes. 2005 - décembre 2012					
		1.015		24	2,4
Femmes victimes de violence bénéficiaires du Revenu Actif d'Insertion					
Année 2006		10.924		511	4,7
Année 2007		13.291		569	4,3
Année 2008		16.883		641	3,8
Année 2009		22.010		794	3,6
Année 2010		25.512		921	3,6
Année 2011		29.065		1.016	3,5
Année 2012		30.065		1.063	3,5
Aide au changement de domicile. De janvier 2005 à décembre 2012					
		12.628		743	5,9
Aides financières concédées. Article 27 de la Loi Intégrale. De 2006 au 31 de décembre 2012					
Demandes acceptées		1.560		219	14,0
CONCESSIONS D'AUTORISATION DE RÉSIDENCE TEMPORAIRE ET DE TRAVAIL DE FEMMES ÉTRANGÈRES VICTIMES DE VIOLENCE À L'ÉGARD DES FEMMES					
De mars 2005 à décembre 2012	100,0	5.141	100,0	159	3,1
Du 1er janvier 2012 au 31 décembre 2012	36,5	1.874	40,9	65	3,5
VICTIMES MORTELLES PAR VIOLENCE À L'ÉGARD DES FEMMES					
Du 1er janvier 2003 au 31 décembre 2012	100,0	658	100,0	32	4,9
Du 1er janvier 2012 au 31 décembre 2012	7,9	52	12,5	4	7,7



A CORUÑA

TOTAL ESPAGNE		Galicia		A Coruña		% A Coruña	
% vertical	Nombre	% vertical	Nombre	% vertical	Nombre	du Total	de Galicia

POPULATION - 1er janvier 2012

Population totale	100,0	47.265.321	100,0	2.781.498	100,0	1.143.911	2,4	41,1
Femmes âgées de 15 ans et plus	43,4	20.535.927	46,0	1.280.004	46,2	527.918	2,6	41,2

PLAINTES POUR VIOLENCE A L'ÉGARD DES FEMMES - De janvier 2007 à décembre 2012

Total plaintes	100,0	800.542	100,0	32.419	100,0	12.291	1,5	37,9
Année 2007	15,8	126.293	16,0	5.181	16,1	1.983	1,6	38,3
Année 2008	17,8	142.125	18,4	5.959	19,5	2.402	1,7	40,3
Année 2009	16,9	135.540	18,7	6.068	19,5	2.401	1,8	39,6
Année 2010	16,8	134.105	16,3	5.270	16,2	1.997	1,5	37,9
Année 2011	16,7	134.002	15,9	5.153	15,3	1.875	1,4	36,4
Année 2012	16,0	128.477	14,8	4.788	13,3	1.633	1,3	34,1

FEMMES AVEC SERVICE POLICIER ACTIF le 31 décembre 2012

Total femmes bénéficiant de service policier actif	100,0	99.021	100,0	3.634	100,0	1.580	1,6	43,5
Femmes bénéficiant de protection policière active	16,8	16.630	24,8	900	29,0	458	2,8	50,9

INTERNES PURGEANT UNE PEINE EN CENTRES PÉNITENTIAIRES POUR DÉLITS DE VIOLENCE A L'ÉGARD DES FEMMES le 31 décembre 2012

	100,0	5.647	100,0	334	100,0	134	2,6	40,1
--	-------	-------	-------	-----	-------	-----	-----	------

DISPOSITIFS ÉLECTRONIQUES DE SUIVI DANS LE DOMAINE DE LA VIOLENCE A L'ÉGARD DES FEMMES

Chiffre de dispositifs actifs le 31 décembre de 2012		756		17		3	0,4	17,6
--	--	-----	--	----	--	---	-----	------

016 – APPELS REÇUS EN MATIÈRE DE VIOLENCE A L'ÉGARD DES FEMMES À CE SERVICE TÉLÉPHONIQUE D'INFORMATION ET DE CONSEIL JURIDIQUE. Du 3 septembre 2007 au 31 décembre 2012

Total appels	100,0	353.392	100,0	16.045	100,0	7.380	2,1	46,0
Effectués par une utilisatrice	75,2	265.712	75,1	12.048	75,0	5.532	2,1	45,9
Effectués par un proche/membre de la famille	22,2	78.334	22,7	3.650	22,7	1.676	2,1	45,9
Effectués par d'autres personnes	2,6	9.346	2,2	347	2,3	172	1,8	49,6

UTILISATRICES D'ATENPRO (SERVICE TÉLÉPHONIQUE D'ÉCOUTE ET DE PROTECTION POUR VICTIMES DE VIOLENCE A L'ÉGARD DES FEMMES) - 31 décembre 2012

Inscriptions depuis 2005	100,0	44.776	100,0	1.510	100,0	821	1,8	54,4
Radiations	79,0	35.371	70,1	1.058	68,5	562	1,6	53,1
Utilisatrices inscrites le 31 décembre 2012	21,0	9.405	29,9	452	31,5	259	2,8	57,3

DROITS PROFESSIONNELS ET FINANCIERS

Contrats bonifiés pour femmes victimes de violence. 2003 - décembre 2012		3.687		186		81	2,2	43,5
Contrats de remplacement de victimes de violence à l'égard des femmes. 2005 - décembre 2012		1.015		24		10	1,0	41,7
Femmes victimes de violence bénéficiaires du Revenu Actif d'Insertion								
Année 2006		10.924		511		200	1,8	39,1
Année 2007		13.291		569		229	1,7	40,2
Année 2008		16.883		641		264	1,6	41,2
Année 2009		22.010		794		317	1,4	39,9
Année 2010		25.512		921		349	1,4	37,9
Année 2011		29.065		1.016		386	1,3	38,0
Année 2012		30.065		1.063		419	1,4	39,4
Aide au changement de domicile. De janvier 2005 à décembre 2012		12.628		743		274	2,2	36,9

CONCESSIONS D'AUTORISATION DE RÉSIDENCE TEMPORAIRE ET DE TRAVAIL DE FEMMES ÉTRANGÈRES VICTIMES DE VIOLENCE A L'ÉGARD DES FEMMES

De mars 2005 à décembre 2012	100,0	5.141	100,0	159	100,0	49	1,0	30,8
Du 1er janvier 2012 au 31 décembre 2012	36,5	1.874	40,9	65	46,9	23	1,2	35,4

VICTIMES MORTELLES PAR VIOLENCE A L'ÉGARD DES FEMMES

Du 1er janvier 2003 au 31 décembre 2012	100,0	658	100,0	32	100,0	16	2,4	50,0
Du 1er janvier 2012 au 31 décembre 2012	7,9	52	12,5	4	18,8	3	5,8	75,0



LUGO

TOTAL ESPAGNE		Galicia		Lugo		% Lugo	
% vertical	Nombre	% vertical	Nombre	% vertical	Nombre	du Total	de Galicia

POPULATION - 1er janvier 2012

Population totale	100,0	47.265.321	100,0	2.781.498	100,0	348.902	0,7	12,5
Femmes âgées de 15 ans et plus	43,4	20.535.927	46,0	1.280.004	46,7	163.065	0,8	12,7

PLAINTES POUR VIOLENCE A L'ÉGARD DES FEMMES - De janvier 2007 à décembre 2012

Total plaintes	100,0	800.542	100,0	32.419	100,0	3.092	0,4	9,5
Année 2007	15,8	126.293	16,0	5.181	14,0	433	0,3	8,4
Année 2008	17,8	142.125	18,4	5.959	17,4	538	0,4	9,0
Année 2009	16,9	135.540	18,7	6.068	18,8	581	0,4	9,6
Année 2010	16,8	134.105	16,3	5.270	16,2	502	0,4	9,5
Année 2011	16,7	134.002	15,9	5.153	18,1	559	0,4	10,8
Année 2012	16,0	128.477	14,8	4.788	15,5	479	0,4	10,0

FEMMES AVEC SERVICE POLICIER ACTIF le 31 décembre 2012

Total femmes bénéficiant de service policier actif	100,0	99.021	100,0	3.634	100,0	637	0,6	17,5
Femmes bénéficiant de protection policière active	16,8	16.630	24,8	900	14,6	93	0,6	10,3

INTERNES PURGEANT UNE PEINE EN CENTRES PÉNITENTIAIRES POUR DÉLITS DE VIOLENCE A L'ÉGARD DES FEMMES le 31 décembre 2012

	100,0	5.647	100,0	334	100,0	44	0,8	13,2
--	-------	-------	-------	-----	-------	----	-----	------

DISPOSITIFS ÉLECTRONIQUES DE SUIVI DANS LE DOMAINE DE LA VIOLENCE À L'ÉGARD DES FEMMES

Chiffre de dispositifs actifs le 31 décembre de 2012		756		17		5	0,7	29,4
--	--	-----	--	----	--	---	-----	------

016 – APPELS REÇUS EN MATIÈRE DE VIOLENCE A L'ÉGARD DES FEMMES À CE SERVICE TÉLÉPHONIQUE D'INFORMATION ET DE CONSEIL JURIDIQUE. Du 3 septembre 2007 au 31 décembre 2012

Total appels	100,0	353.392	100,0	16.045	100,0	1.875	0,5	11,7
Effectués par une utilisatrice	75,2	265.712	75,1	12.048	78,8	1.478	0,6	12,3
Effectués par un proche/membre de la famille	22,2	78.334	22,7	3.650	19,2	360	0,5	9,9
Effectués par d'autres personnes	2,6	9.346	2,2	347	2,0	37	0,4	10,7

UTILISATRICES D'ATENPRO (SERVICE TÉLÉPHONIQUE D'ÉCOUTE ET DE PROTECTION POUR VICTIMES DE VIOLENCE A L'ÉGARD DES FEMMES) - 31 décembre 2012

Inscriptions depuis 2005	100,0	44.776	100,0	1.510	100,0	82	0,2	5,4
Radiations	79,0	35.371	70,1	1.058	64,6	53	0,1	5,0
Utilisatrices inscrites le 31 décembre 2012	21,0	9.405	29,9	452	35,4	29	0,3	6,4

DROITS PROFESSIONNELS ET FINANCIERS

Contrats bonifiés pour femmes victimes de violence. 2003 - décembre 2012		3.687		186		37	1,0	19,9
Contrats de remplacement de victimes de violence à l'égard des femmes. 2005 - décembre 2012		1.015		24		4	0,4	16,7
Femmes victimes de violence bénéficiaires du Revenu Actif d'Insertion								
Année 2006		10.924		511		67	0,6	13,1
Année 2007		13.291		569		75	0,6	13,2
Année 2008		16.883		641		88	0,5	13,7
Année 2009		22.010		794		100	0,5	12,6
Année 2010		25.512		921		119	0,5	12,9
Année 2011		29.065		1.016		120	0,4	11,8
Année 2012		30.065		1.063		127	0,4	11,9
Aide au changement de domicile. De janvier 2005 à décembre 2012		12.628		743		109	0,9	14,7

CONCESSIONS D'AUTORISATION DE RÉSIDENCE TEMPORAIRE ET DE TRAVAIL DE FEMMES ÉTRANGÈRES VICTIMES DE VIOLENCE À L'ÉGARD DES FEMMES

De mars 2005 à décembre 2012	100,0	5.141	100,0	159	100,0	31	0,6	19,5
Du 1er janvier 2012 au 31 décembre 2012	36,5	1.874	40,9	65	48,4	15	0,8	23,1

VICTIMES MORTELLES PAR VIOLENCE À L'ÉGARD DES FEMMES

Du 1er janvier 2003 au 31 décembre 2012	100,0	658	100,0	32	100,0	1	0,2	3,1
Du 1er janvier 2012 au 31 décembre 2012	7,9	52	12,5	4	0,0	0	0,0	0,0



OURENSE

TOTAL ESPAGNE		Galicia		Ourense		% Ourense	
% vertical	Nombre	% vertical	Nombre	% vertical	Nombre	du Total	de Galicia

POPULATION - 1er janvier 2012

Population totale	100,0	47.265.321	100,0	2.781.498	100,0	330.257	0,7	11,9
Femmes âgées de 15 ans et plus	43,4	20.535.927	46,0	1.280.004	47,1	155.666	0,8	12,2

PLAINTES POUR VIOLENCE A L'ÉGARD DES FEMMES - De janvier 2007 à décembre 2012

Total plaintes	100,0	800.542	100,0	32.419	100,0	3.534	0,4	10,9
Année 2007	15,8	126.293	16,0	5.181	16,0	564	0,4	10,9
Année 2008	17,8	142.125	18,4	5.959	18,7	660	0,5	11,1
Année 2009	16,9	135.540	18,7	6.068	17,5	619	0,5	10,2
Année 2010	16,8	134.105	16,3	5.270	19,4	685	0,5	13,0
Année 2011	16,7	134.002	15,9	5.153	15,3	540	0,4	10,5
Année 2012	16,0	128.477	14,8	4.788	13,2	466	0,4	9,7

FEMMES AVEC SERVICE POLICIER ACTIF le 31 décembre 2012

Total femmes bénéficiant de service policier actif	100,0	99.021	100,0	3.634	100,0	387	0,4	10,6
Femmes bénéficiant de protection policière active	16,8	16.630	24,8	900	17,8	69	0,4	7,7

INTERNES PURGEANT UNE PEINE EN CENTRES PÉNITENTIAIRES POUR DÉLITS DE VIOLENCE A L'ÉGARD DES FEMMES le 31 décembre 2012

	100,0	5.647	100,0	334	100,0	38	0,7	11,4
--	-------	-------	-------	-----	-------	----	-----	------

DISPOSITIFS ÉLECTRONIQUES DE SUIVI DANS LE DOMAINE DE LA VIOLENCE A L'ÉGARD DES FEMMES

Chiffre de dispositifs actifs le 31 décembre de 2012		756		17		0	0,0	0,0
--	--	-----	--	----	--	---	-----	-----

016 – APPELS REÇUS EN MATIÈRE DE VIOLENCE A L'ÉGARD DES FEMMES À CE SERVICE TÉLÉPHONIQUE D'INFORMATION ET DE CONSEIL JURIDIQUE.

Du 3 septembre 2007 au 31 décembre 2012

Total appels	100,0	353.392	100,0	16.045	100,0	1.532	0,4	9,5
Effectués par une utilisatrice	75,2	265.712	75,1	12.048	76,2	1.167	0,4	9,7
Effectués par un proche/membre de la famille	22,2	78.334	22,7	3.650	21,1	324	0,4	8,9
Effectués par d'autres personnes	2,6	9.346	2,2	347	2,7	41	0,4	11,8

UTILISATRICES D'ATENPRO (SERVICE TÉLÉPHONIQUE D'ÉCOUTE ET DE PROTECTION POUR VICTIMES DE VIOLENCE A L'ÉGARD DES FEMMES) - 31 décembre 2012

Inscriptions depuis 2005	100,0	44.776	100,0	1.510	100,0	167	0,4	11,1
Radiations	79,0	35.371	70,1	1.058	76,6	128	0,4	12,1
Utilisatrices inscrites le 31 décembre 2012	21,0	9.405	29,9	452	23,4	39	0,4	8,6

DROITS PROFESSIONNELS ET FINANCIERS

Contrats bonifiés pour femmes victimes de violence. 2003 - décembre 2012		3.687		186		20	0,5	10,8
Contrats de remplacement de victimes de violence à l'égard des femmes. 2005 - décembre 2012		1.015		24		2	0,2	8,3
Femmes victimes de violence bénéficiaires du Revenu Actif d'Insertion								
Année 2006		10.924		511		70	0,6	13,7
Année 2007		13.291		569		83	0,6	14,6
Année 2008		16.883		641		91	0,5	14,2
Année 2009		22.010		794		128	0,6	16,1
Année 2010		25.512		921		157	0,6	17,0
Année 2011		29.065		1.016		158	0,5	15,6
Année 2012		30.065		1.063		152	0,5	14,3
Aide au changement de domicile. De janvier 2005 à décembre 2012		12.628		743		124	1,0	16,7

CONCESSIONS D'AUTORISATION DE RÉSIDENCE TEMPORAIRE ET DE TRAVAIL DE FEMMES ÉTRANGÈRES VICTIMES DE VIOLENCE A L'ÉGARD DES FEMMES

De mars 2005 à décembre 2012	100,0	5.141	100,0	159	100,0	13	0,3	8,2
Du 1er janvier 2012 au 31 décembre 2012	36,5	1.874	40,9	65	46,2	6	0,3	9,2

VICTIMES MORTELLES PAR VIOLENCE A L'ÉGARD DES FEMMES

Du 1er janvier 2003 au 31 décembre 2012	100,0	658	100,0	32	100,0	3	0,5	9,4
Du 1er janvier 2012 au 31 décembre 2012	7,9	52	12,5	4	33,3	1	1,9	25,0



PONTEVEDRA

TOTAL ESPAGNE		Galicia		Pontevedra		% Pontevedra	
% vertical	Nombre	% vertical	Nombre	% vertical	Nombre	du Total	de Galicia

POPULATION - 1er janvier 2012

Population totale	100,0	47.265.321	100,0	2.781.498	100,0	958.428	2,0	34,5
Femmes âgées de 15 ans et plus	43,4	20.535.927	46,0	1.280.004	45,2	433.355	2,1	33,9

PLAINTES POUR VIOLENCE A L'ÉGARD DES FEMMES - De janvier 2007 à décembre 2012

Total plaintes	100,0	800.542	100,0	32.419	100,0	13.502	1,7	41,6
Année 2007	15,8	126.293	16,0	5.181	16,3	2.201	1,7	42,5
Année 2008	17,8	142.125	18,4	5.959	17,5	2.359	1,7	39,6
Année 2009	16,9	135.540	18,7	6.068	18,3	2.467	1,8	40,7
Année 2010	16,8	134.105	16,3	5.270	15,4	2.086	1,6	39,6
Année 2011	16,7	134.002	15,9	5.153	16,1	2.179	1,6	42,3
Année 2012	16,0	128.477	14,8	4.788	16,4	2.210	1,7	46,2

FEMMES AVEC SERVICE POLICIER ACTIF le 31 décembre 2012

Total femmes bénéficiant de service policier actif	100,0	99.021	100,0	3.634	100,0	1.030	1,0	28,3
Femmes bénéficiant de protection policière active	16,8	16.630	24,8	900	27,2	280	1,7	31,1

INTERNES PURGEANT UNE PEINE EN CENTRES PÉNITENTIAIRES POUR DÉLITS DE VIOLENCE A L'ÉGARD DES FEMMES le 31 décembre 2012

	100,0	5.647	100,0	334	100,0	118	2,3	35,3
--	-------	-------	-------	-----	-------	-----	-----	------

DISPOSITIFS ÉLECTRONIQUES DE SUIVI DANS LE DOMAINE DE LA VIOLENCE À L'ÉGARD DES FEMMES

Chiffre de dispositifs actifs le 31 décembre de 2012		756		17		9	1,2	52,9
--	--	-----	--	----	--	---	-----	------

016 – APPELS REÇUS EN MATIÈRE DE VIOLENCE A L'ÉGARD DES FEMMES À CE SERVICE TÉLÉPHONIQUE D'INFORMATION ET DE CONSEIL JURIDIQUE.

Du 3 septembre 2007 au 31 décembre 2012

Total appels	100,0	353.392	100,0	16.045	100,0	5.258	1,5	32,8
Effectués par une utilisatrice	75,2	265.712	75,1	12.048	73,6	3.871	1,5	32,1
Effectués par un proche/membre de la famille	22,2	78.334	22,7	3.650	24,5	1.290	1,6	35,3
Effectués par d'autres personnes	2,6	9.346	2,2	347	1,8	97	1,0	28,0

UTILISATRICES D'ATENPRO (SERVICE TÉLÉPHONIQUE D'ÉCOUTE ET DE PROTECTION POUR VICTIMES DE VIOLENCE A L'ÉGARD DES FEMMES) - 31 décembre 2012

Inscriptions depuis 2005	100,0	44.776	100,0	1.510	100,0	440	1,0	29,1
Radiations	79,0	35.371	70,1	1.058	71,6	315	0,9	29,8
Utilisatrices inscrites le 31 décembre 2012	21,0	9.405	29,9	452	28,4	125	1,3	27,7

DROITS PROFESSIONNELS ET FINANCIERS

Contrats bonifiés pour femmes victimes de violence. 2003 - décembre 2012

		3.687		186		48	1,3	25,8
--	--	-------	--	-----	--	----	-----	------

Contrats de remplacement de victimes de violence à l'égard des femmes. 2005 - décembre 2012

		1.015		24		8	0,8	33,3
--	--	-------	--	----	--	---	-----	------

Femmes victimes de violence bénéficiaires du Revenu Actif d'Insertion

Année 2006		10.924		511		174	1,6	34,1
Année 2007		13.291		569		182	1,4	32,0
Année 2008		16.883		641		198	1,2	30,9
Année 2009		22.010		794		249	1,1	31,4
Année 2010		25.512		921		296	1,2	32,1
Année 2011		29.065		1.016		352	1,2	34,6
Année 2012		30.065		1.063		365	1,2	34,3

Aide au changement de domicile. De janvier 2005 à décembre 2012


		12.628		743		236	1,9	31,8
--	--	--------	--	-----	--	-----	-----	------


CONCESSIONS D'AUTORISATION DE RÉSIDENCE TEMPORAIRE ET DE TRAVAIL DE FEMMES ÉTRANGÈRES VICTIMES DE VIOLENCE À L'ÉGARD DES FEMMES


De mars 2005 à décembre 2012	100,0	5.141	100,0	159	100,0	66	1,3	41,5
Du 1er janvier 2012 au 31 décembre 2012	36,5	1.874	40,9	65	31,8	21	1,1	32,3


VICTIMES MORTELLES PAR VIOLENCE À L'ÉGARD DES FEMMES

Du 1er janvier 2003 au 31 décembre 2012	100,0	658	100,0	32	100,0	12	1,8	37,5
Du 1er janvier 2012 au 31 décembre 2012	7,9	52	12,5	4	0,0	0	0,0	0,0

 MADRID	TOTAL ESPAGNE		Madrid		% Madrid DU TOTAL
	% vertical	Nombre	% vertical	Nombre	
POPULATION - 1er janvier 2012					
Population totale	100,0	47.265.321	100,0	6.498.560	13,7
Femmes âgées de 15 ans et plus	43,4	20.535.927	44,3	2.877.213	14,0
PLAINTES POUR VIOLENCE A L'ÉGARD DES FEMMES - De janvier 2007 à décembre 2012					
Total plaintes	100,0	800.542	100,0	125.156	15,6
Année 2007	15,8	126.293	15,2	18.975	15,0
Année 2008	17,8	142.125	18,0	22.480	15,8
Année 2009	16,9	135.540	16,7	20.863	15,4
Année 2010	16,8	134.105	16,9	21.195	15,8
Année 2011	16,7	134.002	16,5	20.708	15,5
Année 2012	16,0	128.477	16,7	20.935	16,3
FEMMES AVEC SERVICE POLICIER ACTIF le 31 décembre 2012					
Total femmes bénéficiant de service policier actif	100,0	99.021	100,0	17.268	17,5
Femmes bénéficiant de protection policière active	16,8	16.630	16,9	2.924	17,6
INTERNES PURGEANT UNE PEINE EN CENTRES PÉNITENTIAIRES POUR DÉLITS DE VIOLENCE A L'ÉGARD DES FEMMES le 31 décembre 2012					
	100,0	5.647	100,0	631	11,2
DISPOSITIFS ÉLECTRONIQUES DE SUIVI DANS LE DOMAINE DE LA VIOLENCE À L'ÉGARD DES FEMMES					
Chiffre de dispositifs actifs le 31 décembre de 2012		756		230	30,4
O16 – APPELS REÇUS EN MATIÈRE DE VIOLENCE A L'ÉGARD DES FEMMES À CE SERVICE TÉLÉPHONIQUE D'INFORMATION ET DE CONSEIL JURIDIQUE. Du 3 septembre 2007 au 31 décembre 2012					
Total appels	100,0	353.392	100,0	82.617	23,4
Effectués par une utilisatrice	75,2	265.712	75,5	62.336	23,5
Effectués par un proche/membre de la famille	22,2	78.334	21,7	17.963	22,9
Effectués par d'autres personnes	2,6	9.346	2,8	2.318	24,9
UTILISATRICES D'ATENPRO (SERVICE TÉLÉPHONIQUE D'ÉCOUTE ET DE PROTECTION POUR VICTIMES DE VIOLENCE À L'ÉGARD DES FEMMES) - 31 décembre 2012					
Inscriptions depuis 2005	100,0	44.776	100,0	6.232	13,9
Radiations	79,0	35.371	76,4	4.762	13,5
Utilisatrices inscrites le 31 décembre 2012	21,0	9.405	23,6	1.470	15,6
DROITS PROFESSIONNELS ET FINANCIERS					
Contrats bonifiés pour femmes victimes de violence. 2003 - décembre 2012					
		3.687		383	10,4
Contrats de remplacement de victimes de violence à l'égard des femmes. 2005 - décembre 2012					
		1.015		89	8,8
Femmes victimes de violence bénéficiaires du Revenu Actif d'Insertion					
Année 2006		10.924		715	6,5
Année 2007		13.291		900	6,8
Année 2008		16.883		1.186	7,0
Année 2009		22.010		1.644	7,5
Année 2010		25.512		1.956	7,7
Année 2011		29.065		2.247	7,7
Année 2012		30.065		2.263	7,5
Aide au changement de domicile. De janvier 2005 à décembre 2012					
		12.628		1.110	8,8
Aides financières concédées. Article 27 de la Loi Intégrale. De 2006 au 31 de décembre 2012					
Demandes acceptées		1.560		52	3,3
CONCESSIONS D'AUTORISATION DE RÉSIDENCE TEMPORAIRE ET DE TRAVAIL DE FEMMES ÉTRANGÈRES VICTIMES DE VIOLENCE À L'ÉGARD DES FEMMES					
De mars 2005 à décembre 2012					
	100,0	5.141	100,0	777	15,1
Du 1er janvier 2012 au 31 décembre 2012					
	36,5	1.874	36,8	286	15,3
VICTIMES MORTELLES PAR VIOLENCE À L'ÉGARD DES FEMMES					
Du 1er janvier 2003 au 31 décembre 2012					
	100,0	658	100,0	66	10,0
Du 1er janvier 2012 au 31 décembre 2012					
	7,9	52	9,1	6	11,5

 MURCIA	TOTAL ESPAGNE		Murcia		% Murcia DU TOTAL
	% vertical	Nombre	% vertical	Nombre	
POPULATION - 1er janvier 2012					
Population totale	100,0	47.265.321	100,0	1.474.449	3,1
Femmes âgées de 15 ans et plus	43,4	20.535.927	41,1	605.318	2,9
PLAINTES POUR VIOLENCE A L'ÉGARD DES FEMMES - De janvier 2007 à décembre 2012					
Total plaintes	100,0	800.542	100,0	33.221	4,1
Année 2007	15,8	126.293	14,7	4.872	3,9
Année 2008	17,8	142.125	18,6	6.189	4,4
Année 2009	16,9	135.540	18,3	6.085	4,5
Année 2010	16,8	134.105	16,6	5.513	4,1
Année 2011	16,7	134.002	17,4	5.766	4,3
Année 2012	16,0	128.477	14,4	4.796	3,7
FEMMES AVEC SERVICE POLICIER ACTIF le 31 décembre 2012					
Total femmes bénéficiant de service policier actif	100,0	99.021	100,0	2.941	3,0
Femmes bénéficiant de protection policière active	16,8	16.630	37,1	1.090	6,6
INTERNES PURGEANT UNE PEINE EN CENTRES PÉNITENTIAIRES POUR DÉLITS DE VIOLENCE A L'ÉGARD DES FEMMES le 31 décembre 2012					
	100,0	5.647	100,0	142	2,5
DISPOSITIFS ÉLECTRONIQUES DE SUIVI DANS LE DOMAINE DE LA VIOLENCE À L'ÉGARD DES FEMMES					
Chiffre de dispositifs actifs le 31 décembre de 2012		756		11	1,5
O16 – APPELS REÇUS EN MATIÈRE DE VIOLENCE A L'ÉGARD DES FEMMES À CE SERVICE TÉLÉPHONIQUE D'INFORMATION ET DE CONSEIL JURIDIQUE. Du 3 septembre 2007 au 31 décembre 2012					
Total appels	100,0	353.392	100,0	10.351	2,9
Effectués par une utilisatrice	75,2	265.712	75,3	7.791	2,9
Effectués par un proche/membre de la famille	22,2	78.334	22,1	2.292	2,9
Effectués par d'autres personnes	2,6	9.346	2,6	268	2,9
UTILISATRICES D'ATENPRO (SERVICE TÉLÉPHONIQUE D'ÉCOUTE ET DE PROTECTION POUR VICTIMES DE VIOLENCE A L'ÉGARD DES FEMMES) - 31 décembre 2012					
Inscriptions depuis 2005	100,0	44.776	100,0	685	1,5
Radiations	79,0	35.371	80,6	552	1,6
Utilisatrices inscrites le 31 décembre 2012	21,0	9.405	19,4	133	1,4
DROITS PROFESSIONNELS ET FINANCIERS					
Contrats bonifiés pour femmes victimes de violence. 2003 - décembre 2012					
		3.687		102	2,8
Contrats de remplacement de victimes de violence à l'égard des femmes. 2005 - décembre 2012					
		1.015		13	1,3
Femmes victimes de violence bénéficiaires du Revenu Actif d'Insertion					
Année 2006		10.924		273	2,5
Année 2007		13.291		330	2,5
Année 2008		16.883		496	2,9
Année 2009		22.010		795	3,6
Année 2010		25.512		1.059	4,2
Année 2011		29.065		1.246	4,3
Année 2012		30.065		1.272	4,2
Aide au changement de domicile. De janvier 2005 à décembre 2012					
		12.628		292	2,3
Aides financières concédées. Article 27 de la Loi Intégrale. De 2006 au 31 de décembre 2012					
Demandes acceptées		1.560		0	0,0
CONCESSIONS D'AUTORISATION DE RÉSIDENCE TEMPORAIRE ET DE TRAVAIL DE FEMMES ÉTRANGÈRES VICTIMES DE VIOLENCE À L'ÉGARD DES FEMMES					
De mars 2005 à décembre 2012	100,0	5.141	100,0	258	5,0
Du 1er janvier 2012 au 31 décembre 2012	36,5	1.874	27,9	72	3,8
VICTIMES MORTELLES PAR VIOLENCE À L'ÉGARD DES FEMMES					
Du 1er janvier 2003 au 31 décembre 2012	100,0	658	100,0	23	3,5
Du 1er janvier 2012 au 31 décembre 2012	7,9	52	0,0	0	0,0

 NAVARRA	TOTAL ESPAGNE		Navarra		% Navarra DU TOTAL
	% vertical	Nombre	% vertical	Nombre	
POPULATION - 1er janvier 2012					
Population totale	100,0	47.265.321	100,0	644.566	1,4
Femmes âgées de 15 ans et plus	43,4	20.535.927	42,6	274.283	1,3
PLAINTES POUR VIOLENCE A L'ÉGARD DES FEMMES - De janvier 2007 à décembre 2012					
Total plaintes	100,0	800.542	100,0	8.355	1,0
Année 2007	15,8	126.293	16,5	1.377	1,1
Année 2008	17,8	142.125	17,8	1.490	1,0
Année 2009	16,9	135.540	14,8	1.236	0,9
Année 2010	16,8	134.105	17,6	1.470	1,1
Année 2011	16,7	134.002	17,3	1.449	1,1
Année 2012	16,0	128.477	16,0	1.333	1,0
FEMMES AVEC SERVICE POLICIER ACTIF le 31 décembre 2012					
Total femmes bénéficiant de service policier actif	100,0	99.021	100,0	748	0,8
Femmes bénéficiant de protection policière active	16,8	16.630	21,3	159	1,0
INTERNES PURGEANT UNE PEINE EN CENTRES PÉNITENTIAIRES POUR DÉLITS DE VIOLENCE A L'ÉGARD DES FEMMES le 31 décembre 2012					
	100,0	5.647	100,0	62	1,1
DISPOSITIFS ÉLECTRONIQUES DE SUIVI DANS LE DOMAINE DE LA VIOLENCE À L'ÉGARD DES FEMMES					
Chiffre de dispositifs actifs le 31 décembre de 2012		756		2	0,3
016 – APPELS REÇUS EN MATIÈRE DE VIOLENCE A L'ÉGARD DES FEMMES À CE SERVICE TÉLÉPHONIQUE D'INFORMATION ET DE CONSEIL JURIDIQUE. Du 3 septembre 2007 au 31 décembre 2012					
Total appels	100,0	353.392	100,0	4.055	1,1
Effectués par une utilisatrice	75,2	265.712	73,9	2.997	1,1
Effectués par un proche/membre de la famille	22,2	78.334	23,9	968	1,2
Effectués par d'autres personnes	2,6	9.346	2,2	90	1,0
UTILISATRICES D'ATENPRO (SERVICE TÉLÉPHONIQUE D'ÉCOUTE ET DE PROTECTION POUR VICTIMES DE VIOLENCE A L'ÉGARD DES FEMMES) - 31 décembre 2012					
Inscriptions depuis 2005	100,0	44.776	100,0	42	0,1
Radiations	79,0	35.371	61,9	26	0,1
Utilisatrices inscrites le 31 décembre 2012	21,0	9.405	38,1	16	0,2
DROITS PROFESSIONNELS ET FINANCIERS					
Contrats bonifiés pour femmes victimes de violence. 2003 - décembre 2012					
		3.687		22	0,6
Contrats de remplacement de victimes de violence à l'égard des femmes. 2005 - décembre 2012					
		1.015		81	8,0
Femmes victimes de violence bénéficiaires du Revenu Actif d'Insertion					
Année 2006		10.924		65	0,6
Année 2007		13.291		80	0,6
Année 2008		16.883		110	0,7
Année 2009		22.010		132	0,6
Année 2010		25.512		162	0,6
Année 2011		29.065		191	0,7
Année 2012		30.065		229	0,8
Aide au changement de domicile. De janvier 2005 à décembre 2012					
		12.628		239	1,9
Aides financières concédées. Article 27 de la Loi Intégrale. De 2006 au 31 de décembre 2012					
Demandes acceptées		1.560		0	0,0
CONCESSIONS D'AUTORISATION DE RÉSIDENCE TEMPORAIRE ET DE TRAVAIL DE FEMMES ÉTRANGÈRES VICTIMES DE VIOLENCE À L'ÉGARD DES FEMMES					
De mars 2005 à décembre 2012					
	100,0	5.141	100,0	8	0,2
Du 1er janvier 2012 au 31 décembre 2012					
	36,5	1.874	50,0	4	0,2
VICTIMES MORTELLES PAR VIOLENCE À L'ÉGARD DES FEMMES					
Du 1er janvier 2003 au 31 décembre 2012					
	100,0	658	100,0	9	1,4
Du 1er janvier 2012 au 31 décembre 2012					
	7,9	52	0,0	0	0,0

 PAÍS VASCO	TOTAL ESPAGNE		País Vasco		% País Vasco DU TOTAL
	% vertical	Nombre	% vertical	Nombre	
POPULATION - 1er janvier 2012					
Population totale	100,0	47.265.321	100,0	2.193.093	4,6
Femmes âgées de 15 ans et plus	43,4	20.535.927	44,5	976.526	4,8
PLAINTES POUR VIOLENCE A L'ÉGARD DES FEMMES - De janvier 2007 à décembre 2012					
Total plaintes	100,0	800.542	100,0	22.910	2,9
Année 2007	15,8	126.293	15,0	3.444	2,7
Année 2008	17,8	142.125	16,3	3.739	2,6
Année 2009	16,9	135.540	17,7	4.058	3,0
Année 2010	16,8	134.105	16,1	3.691	2,8
Année 2011	16,7	134.002	18,0	4.125	3,1
Année 2012	16,0	128.477	16,8	3.853	3,0
FEMMES AVEC SERVICE POLICIER ACTIF le 31 décembre 2012 *					
Total femmes bénéficiant de service policier actif	100,0	99.021	*	*	*
Femmes bénéficiant de protection policière active	16,8	16.630	*	*	*
INTERNES PURGEANT UNE PEINE EN CENTRES PÉNITENTIAIRES POUR DÉLITS DE VIOLENCE A L'ÉGARD DES FEMMES le 31 décembre 2012					
	100,0	5.647	100,0	266	4,7
DISPOSITIFS ÉLECTRONIQUES DE SUIVI DANS LE DOMAINE DE LA VIOLENCE À L'ÉGARD DES FEMMES					
Chiffre de dispositifs actifs le 31 décembre de 2012		756		30	4,0
O16 – APPELS REÇUS EN MATIÈRE DE VIOLENCE A L'ÉGARD DES FEMMES À CE SERVICE TÉLÉPHONIQUE D'INFORMATION ET DE CONSEIL JURIDIQUE. Du 3 septembre 2007 au 31 décembre 2012					
Total appels	100,0	353.392	100,0	9.255	2,6
Effectués par une utilisatrice	75,2	265.712	72,5	6.706	2,5
Effectués par un proche/membre de la famille	22,2	78.334	25,3	2.337	3,0
Effectués par d'autres personnes	2,6	9.346	2,3	212	2,3
UTILISATRICES D'ATENPRO (SERVICE TÉLÉPHONIQUE D'ÉCOUTE ET DE PROTECTION POUR VICTIMES DE VIOLENCE A L'ÉGARD DES FEMMES) - 31 décembre 2012					
Inscriptions depuis 2005	100,0	44.776	100,0	419	0,9
Radiations	79,0	35.371	82,3	345	1,0
Utilisatrices inscrites le 31 décembre 2012	21,0	9.405	17,7	74	0,8
DROITS PROFESSIONNELS ET FINANCIERS					
Contrats bonifiés pour femmes victimes de violence. 2003 - décembre 2012					
		3.687		63	1,7
Contrats de remplacement de victimes de violence à l'égard des femmes. 2005 - décembre 2012					
		1.015		78	7,7
Femmes victimes de violence bénéficiaires du Revenu Actif d'Insertion					
Année 2006		10.924		166	1,5
Année 2007		13.291		227	1,7
Année 2008		16.883		277	1,6
Année 2009		22.010		352	1,6
Année 2010		25.512		411	1,6
Année 2011		29.065		444	1,5
Année 2012		30.065		497	1,7
Aide au changement de domicile. De janvier 2005 à décembre 2012					
		12.628		362	2,9
Aides financières concédées. Article 27 de la Loi Intégrale. De 2006 au 31 de décembre 2012					
Demandes acceptées		1.560		0	0,0
CONCESSIONS D'AUTORISATION DE RÉSIDENCE TEMPORAIRE ET DE TRAVAIL DE FEMMES ÉTRANGÈRES VICTIMES DE VIOLENCE À L'ÉGARD DES FEMMES					
De mars 2005 à décembre 2012	100,0	5.141	100,0	366	7,1
Du 1er janvier 2012 au 31 décembre 2012	36,5	1.874	45,1	165	8,8
VICTIMES MORTELLES PAR VIOLENCE À L'ÉGARD DES FEMMES					
Du 1er janvier 2003 au 31 décembre 2012	100,0	658	100,0	23	3,5
Du 1er janvier 2012 au 31 décembre 2012	7,9	52	8,7	2	3,8
* Étant donné le régime de répartition des compétences, la Direction Générale d'Accueil des Victimes de Violence à l'Égard des Femmes du Département de l'Intérieur du Gouvernement Basque communiquera les données spécifiques concernant les femmes bénéficiant d'un service policier actif.					
* FEMMES AVEC SERVICE POLICIER ACTIF. Données du Ministère de l'Intérieur au 31 décembre 2012					
Total femmes bénéficiant de service policier actif	100,0	99.021	100,0	18	0,0
Femmes bénéficiant de protection policière active	16,8	16.630	16,7	3	0,0



ÁLAVA

TOTAL ESPAGNE		Pais Vasco		Álava		% Álava	
% vertical	Nombre	% vertical	Nombre	% vertical	Nombre	du Total	du País Vasco

POPULATION - 1er janvier 2012

Population totale	100,0	47.265.321	100,0	2.193.093	100,0	322.557	0,7	14,7
Femmes âgées de 15 ans et plus	43,4	20.535.927	44,5	976.526	43,3	139.690	0,7	14,3

PLAINTES POUR VIOLENCE A L'ÉGARD DES FEMMES - De janvier 2007 à décembre 2012

Total plaintes	100,0	800.542	100,0	22.910	100,0	4.627	0,6	20,2
Année 2007	15,8	126.293	15,0	3.444	15,8	730	0,6	21,2
Année 2008	17,8	142.125	16,3	3.739	18,4	852	0,6	22,8
Année 2009	16,9	135.540	17,7	4.058	16,0	740	0,5	18,2
Année 2010	16,8	134.105	16,1	3.691	16,5	763	0,6	20,7
Année 2011	16,7	134.002	18,0	4.125	17,5	808	0,6	19,6
Année 2012	16,0	128.477	16,8	3.853	15,9	734	0,6	19,1

FEMMES AVEC SERVICE POLICIER ACTIF le 31 décembre 2012

*

Total femmes bénéficiant de service policier actif	100,0	99.021	*	*	*	*	*	*
Femmes bénéficiant de protection policière active	16,8	16.630	*	*	*	*	*	*

INTERNES PURGEANT UNE PEINE EN CENTRES PÉNITENTIAIRES POUR DÉLITS DE VIOLENCE A L'ÉGARD DES FEMMES le 31 décembre 2012

	100,0	5.647	100,0	266	100,0	25	0,5	9,4
--	-------	-------	-------	-----	-------	----	-----	-----

DISPOSITIFS ÉLECTRONIQUES DE SUIVI DANS LE DOMAINE DE LA VIOLENCE À L'ÉGARD DES FEMMES

Chiffre de dispositifs actifs le 31 décembre de 2012		756		30		0	0,0	0,0
--	--	-----	--	----	--	---	-----	-----

016 – APPELS REÇUS EN MATIÈRE DE VIOLENCE A L'ÉGARD DES FEMMES À CE SERVICE TÉLÉPHONIQUE D'INFORMATION ET DE CONSEIL JURIDIQUE. Du 3 septembre 2007 au 31 décembre 2012

Total appels	100,0	353.392	100,0	9.255	100,0	1.337	0,4	14,4
Effectués par une utilisatrice	75,2	265.712	72,5	6.706	71,4	954	0,4	14,2
Effectués par un proche/membre de la famille	22,2	78.334	25,3	2.337	26,0	347	0,4	14,8
Effectués par d'autres personnes	2,6	9.346	2,3	212	2,7	36	0,4	17,0

UTILISATRICES D'ATENPRO (SERVICE TÉLÉPHONIQUE D'ÉCOUTE ET DE PROTECTION POUR VICTIMES DE VIOLENCE A L'ÉGARD DES FEMMES) - 31 décembre 2012

Inscriptions depuis 2005	100,0	44.776	100,0	419	100,0	66	0,1	15,8
Radiations	79,0	35.371	82,3	345	69,7	46	0,1	13,3
Utilisatrices inscrites le 31 décembre 2012	21,0	9.405	17,7	74	30,3	20	0,2	27,0

DROITS PROFESSIONNELS ET FINANCIERS

Contrats bonifiés pour femmes victimes de violence. 2003 - décembre 2012		3.687		63		8	0,2	12,7
Contrats de remplacement de victimes de violence à l'égard des femmes. 2005 - décembre 2012		1.015		78		29	2,9	37,2
Femmes victimes de violence bénéficiaires du Revenu Actif d'Insertion								
Année 2006		10.924		166		8	0,1	4,8
Année 2007		13.291		227		10	0,1	4,4
Année 2008		16.883		277		24	0,1	8,7
Année 2009		22.010		352		36	0,2	10,2
Année 2010		25.512		411		46	0,2	11,2
Année 2011		29.065		444		64	0,2	14,4
Année 2012		30.065		497		64	0,2	12,9
Aide au changement de domicile. De janvier 2005 à décembre 2012		12.628		362		45	0,4	12,4

CONCESSIONS D'AUTORISATION DE RÉSIDENCE TEMPORAIRE ET DE TRAVAIL DE FEMMES ÉTRANGÈRES VICTIMES DE VIOLENCE À L'ÉGARD DES FEMMES

De mars 2005 à décembre 2012	100,0	5.141	100,0	366	100,0	39	0,8	10,7
Du 1er janvier 2012 au 31 décembre 2012	36,5	1.874	45,1	165	38,5	15	0,8	9,1

VICTIMES MORTELLES PAR VIOLENCE À L'ÉGARD DES FEMMES

Du 1er janvier 2003 au 31 décembre 2012	100,0	658	100,0	23	100,0	3	0,5	13,0
Du 1er janvier 2012 au 31 décembre 2012	7,9	52	8,7	2	33,3	1	1,9	50,0

* Etant donné le régime de répartition des compétences, la Direction Générale d'Accueil des Victimes de Violence à l'Égard des Femmes du Département de l'Intérieur du Gouvernement Basque communiquera les données spécifiques concernant les femmes bénéficiant d'un service policier actif.

* FEMMES AVEC SERVICE POLICIER ACTIF. Données du Ministère de l'Intérieur au 31 décembre 2012

Total femmes bénéficiant de service policier actif	100,0	99.021	100,0	18	100,0	5	0,0	27,8
Femmes bénéficiant de protection policière active	16,8	16.630	16,7	3	40,0	2	0,0	66,7



GUIPÚZCOA

TOTAL ESPAGNE		País Vasco		Guipúzcoa		% Guipúzcoa	
% vertical	Nombre	% vertical	Nombre	% vertical	Nombre	du Total	du País Vasco

POPULATION - 1er janvier 2012

Population totale	100,0	47.265.321	100,0	2.193.093	100,0	712.097	1,5	32,5
Femmes âgées de 15 ans et plus	43,4	20.535.927	44,5	976.526	44,0	313.178	1,5	32,1

PLAINTES POUR VIOLENCE A L'ÉGARD DES FEMMES - De janvier 2007 à décembre 2012

Total plaintes	100,0	800.542	100,0	22.910	100,0	6.274	0,8	27,4
Année 2007	15,8	126.293	15,0	3.444	16,5	1.038	0,8	30,1
Année 2008	17,8	142.125	16,3	3.739	16,0	1.003	0,7	26,8
Année 2009	16,9	135.540	17,7	4.058	17,1	1.072	0,8	26,4
Année 2010	16,8	134.105	16,1	3.691	16,3	1.025	0,8	27,8
Année 2011	16,7	134.002	18,0	4.125	18,5	1.161	0,9	28,1
Année 2012	16,0	128.477	16,8	3.853	15,5	975	0,8	25,3

FEMMES AVEC SERVICE POLICIER ACTIF le 31 décembre 2012

*

Total femmes bénéficiant de service policier actif	100,0	99.021	*	*	*	*	*	*
Femmes bénéficiant de protection policière active	16,8	16.630	*	*	*	*	*	*

INTERNES PURGEANT UNE PEINE EN CENTRES PÉNITENTIAIRES POUR DÉLITS DE VIOLENCE A L'ÉGARD DES FEMMES le 31 décembre 2012

	100,0	5.647	100,0	266	100,0	88	1,7	33,1
--	-------	-------	-------	-----	-------	----	-----	------

DISPOSITIFS ÉLECTRONIQUES DE SUIVI DANS LE DOMAINE DE LA VIOLENCE À L'ÉGARD DES FEMMES

Chiffre de dispositifs actifs le 31 décembre de 2012		756		30		5	0,7	16,7
--	--	-----	--	----	--	---	-----	------

016 – APPELS REÇUS EN MATIÈRE DE VIOLENCE A L'ÉGARD DES FEMMES À CE SERVICE TÉLÉPHONIQUE D'INFORMATION ET DE CONSEIL JURIDIQUE. Du 3 septembre 2007 au 31 décembre 2012

Total appels	100,0	353.392	100,0	9.255	100,0	2.465	0,7	26,6
Effectués par une utilisatrice	75,2	265.712	72,5	6.706	71,9	1.773	0,7	26,4
Effectués par un proche/membre de la famille	22,2	78.334	25,3	2.337	25,9	638	0,8	27,3
Effectués par d'autres personnes	2,6	9.346	2,3	212	2,2	54	0,6	25,5

UTILISATRICES D'ATENPRO (SERVICE TÉLÉPHONIQUE D'ÉCOUTE ET DE PROTECTION POUR VICTIMES DE VIOLENCE A L'ÉGARD DES FEMMES) - 31 décembre 2012

Inscriptions depuis 2005	100,0	44.776	100,0	419	100,0	14	0,0	3,3
Radiations	79,0	35.371	82,3	345	100,0	14	0,0	4,1
Utilisatrices inscrites le 31 décembre 2012	21,0	9.405	17,7	74	0,0	0	0,0	0,0

DROITS PROFESSIONNELS ET FINANCIERS

Contrats bonifiés pour femmes victimes de violence. 2003 - décembre 2012		3.687		63		23	0,6	36,5
Contrats de remplacement de victimes de violence à l'égard des femmes. 2005 - décembre 2012		1.015		78		13	1,3	16,7
Femmes victimes de violence bénéficiaires du Revenu Actif d'Insertion								
Année 2006		10.924		166		71	0,6	42,8
Année 2007		13.291		227		104	0,8	45,8
Année 2008		16.883		277		100	0,6	36,1
Année 2009		22.010		352		132	0,6	37,5
Année 2010		25.512		411		146	0,6	35,5
Année 2011		29.065		444		141	0,5	31,8
Année 2012		30.065		497		129	0,4	26,0
Aide au changement de domicile. De janvier 2005 à décembre 2012		12.628		362		50	0,4	13,8

CONCESSIONS D'AUTORISATION DE RÉSIDENCE TEMPORAIRE ET DE TRAVAIL DE FEMMES ÉTRANGÈRES VICTIMES DE VIOLENCE À L'ÉGARD DES FEMMES

De mars 2005 à décembre 2012	100,0	5.141	100,0	366	100,0	138	2,7	37,7
Du 1er janvier 2012 au 31 décembre 2012	36,5	1.874	45,1	165	50,0	69	3,7	41,8

VICTIMES MORTELLES PAR VIOLENCE À L'ÉGARD DES FEMMES

Du 1er janvier 2003 au 31 décembre 2012	100,0	658	100,0	23	100,0	5	0,8	21,7
Du 1er janvier 2012 au 31 décembre 2012	7,9	52	8,7	2	20,0	1	1,9	50,0

* Étant donné le régime de répartition des compétences, la Direction Générale d'Accueil des Victimes de Violence à l'Égard des Femmes du Département de l'Intérieur du Gouvernement Basque communiquera les données spécifiques concernant les femmes bénéficiant d'un service policier actif.

*** FEMMES AVEC SERVICE POLICIER ACTIF. Données du Ministère de l'Intérieur au 31 décembre 2012**

Total femmes bénéficiant de service policier actif	100,0	99.021	100,0	18	100,0	6	0,0	33,3
Femmes bénéficiant de protection policière active	16,8	16.630	16,7	3	16,7	1	0,0	33,3



VIZCAYA

TOTAL ESPAGNE		Pais Vasco		Vizcaya		% Vizcaya	
% vertical	Nombre	% vertical	Nombre	% vertical	Nombre	du Total	du Pais Vasco

POPULATION - 1er janvier 2012

Population totale	100,0	47.265.321	100,0	2.193.093	100,0	1.158.439	2,5	52,8
Femmes âgées de 15 ans et plus	43,4	20.535.927	44,5	976.526	45,2	523.658	2,5	53,6

PLAINTES POUR VIOLENCE A L'ÉGARD DES FEMMES - De janvier 2007 à décembre 2012

Total plaintes	100,0	800.542	100,0	22.910	100,0	12.009	1,5	52,4
Année 2007	15,8	126.293	15,0	3.444	14,0	1.676	1,3	48,7
Année 2008	17,8	142.125	16,3	3.739	15,7	1.884	1,3	50,4
Année 2009	16,9	135.540	17,7	4.058	18,7	2.246	1,7	55,3
Année 2010	16,8	134.105	16,1	3.691	15,8	1.903	1,4	51,6
Année 2011	16,7	134.002	18,0	4.125	18,0	2.156	1,6	52,3
Année 2012	16,0	128.477	16,8	3.853	17,9	2.144	1,7	55,6

FEMMES AVEC SERVICE POLICIER ACTIF le 31 décembre 2012

*

Total femmes bénéficiant de service policier actif	100,0	99.021	*	*	*	*	*	*
Femmes bénéficiant de protection policière active	16,8	16.630	*	*	*	*	*	*

INTERNES PURGEANT UNE PEINE EN CENTRES PÉNITENTIAIRES POUR DÉLITS DE VIOLENCE A L'ÉGARD DES FEMMES le 31 décembre 2012

	100,0	5.647	100,0	266	100,0	153	2,9	57,5
--	-------	-------	-------	-----	-------	-----	-----	------

DISPOSITIFS ÉLECTRONIQUES DE SUIVI DANS LE DOMAINE DE LA VIOLENCE À L'ÉGARD DES FEMMES

Chiffre de dispositifs actifs le 31 décembre de 2012		756		30		25	3,3	83,3
--	--	-----	--	----	--	----	-----	------

016 – APPELS REÇUS EN MATIÈRE DE VIOLENCE A L'ÉGARD DES FEMMES À CE SERVICE TÉLÉPHONIQUE D'INFORMATION ET DE CONSEIL JURIDIQUE. Du 3 septembre 2007 au 31 décembre 2012

Total appels	100,0	353.392	100,0	9.255	100,0	5.453	1,5	58,9
Effectués par une utilisatrice	75,2	265.712	72,5	6.706	73,0	3.979	1,5	59,3
Effectués par un proche/membre de la famille	22,2	78.334	25,3	2.337	24,8	1.352	1,7	57,9
Effectués par d'autres personnes	2,6	9.346	2,3	212	2,2	122	1,3	57,5

UTILISATRICES D'ATENPRO (SERVICE TÉLÉPHONIQUE D'ÉCOUTE ET DE PROTECTION POUR VICTIMES DE VIOLENCE A L'ÉGARD DES FEMMES) - 31 décembre 2012

Inscriptions depuis 2005	100,0	44.776	100,0	419	100,0	339	0,8	80,9
Radiations	79,0	35.371	82,3	345	84,1	285	0,8	82,6
Utilisatrices inscrites le 31 décembre 2012	21,0	9.405	17,7	74	15,9	54	0,6	73,0

DROITS PROFESSIONNELS ET FINANCIERS

Contrats bonifiés pour femmes victimes de violence. 2003 - décembre 2012		3.687		63		32	0,9	50,8
--	--	-------	--	----	--	----	-----	------

Contrats de remplacement de victimes de violence à l'égard des femmes. 2005 - décembre 2012		1.015		78		36	3,5	46,2
---	--	-------	--	----	--	----	-----	------

Femmes victimes de violence bénéficiaires du Revenu Actif d'Insertion		10.924		166		87	0,8	52,4
Année 2006		13.291		227		113	0,9	49,8
Année 2007		16.883		277		153	0,9	55,2
Année 2009		22.010		352		184	0,8	52,3
Année 2010		25.512		411		219	0,9	53,3
Année 2011		29.065		444		239	0,8	53,8
Année 2012		30.065		497		304	1,0	61,2

Aide au changement de domicile. De janvier 2005 à décembre 2012		12.628		362		267	2,1	73,8
---	--	--------	--	-----	--	-----	-----	------

CONCESSIONS D'AUTORISATION DE RÉSIDENCE TEMPORAIRE ET DE TRAVAIL DE FEMMES ÉTRANGÈRES VICTIMES DE VIOLENCE À L'ÉGARD DES FEMMES

De mars 2005 à décembre 2012	100,0	5.141	100,0	366	100,0	189	3,7	51,6
Du 1er janvier 2012 au 31 décembre 2012	36,5	1.874	45,1	165	42,9	81	4,3	49,1


VICTIMES MORTELLES PAR VIOLENCE À L'ÉGARD DES FEMMES


Du 1er janvier 2003 au 31 décembre 2012	100,0	658	100,0	23	100,0	15	2,3	65,2
Du 1er janvier 2012 au 31 décembre 2012	7,9	52	8,7	2	0,0	0	0,0	0,0


* Etant donné le régime de répartition des compétences, la Direction Générale d'Accueil des Victimes de Violence à l'Égard des Femmes du Département de l'Intérieur du Gouvernement Basque communiquera les données spécifiques concernant les femmes bénéficiant d'un service policier actif.

*** FEMMES AVEC SERVICE POLICIER ACTIF. Données du Ministère de l'Intérieur au 31 décembre 2012**

Total femmes bénéficiant de service policier actif	100,0	99.021	100,0	18	100,0	7	0,0	38,9
Femmes bénéficiant de protection policière active	16,8	16.630	16,7	3	0,0	0	0,0	0,0

 LA RIOJA	TOTAL ESPAGNE		La Rioja		% La Rioja DU TOTAL
	% vertical	Nombre	% vertical	Nombre	
POPULATION - 1er janvier 2012					
Population totale	100,0	47.265.321	100,0	323.609	0,7
Femmes âgées de 15 ans et plus	43,4	20.535.927	42,9	138.718	0,7
PLAINTES POUR VIOLENCE A L'ÉGARD DES FEMMES - De janvier 2007 à décembre 2012					
Total plaintes	100,0	800.542	100,0	4.454	0,6
Année 2007	15,8	126.293	16,8	749	0,6
Année 2008	17,8	142.125	18,0	800	0,6
Année 2009	16,9	135.540	18,7	834	0,6
Année 2010	16,8	134.105	14,8	660	0,5
Année 2011	16,7	134.002	15,9	710	0,5
Année 2012	16,0	128.477	15,7	701	0,5
FEMMES AVEC SERVICE POLICIER ACTIF le 31 décembre 2012					
Total femmes bénéficiant de service policier actif	100,0	99.021	100,0	381	0,4
Femmes bénéficiant de protection policière active	16,8	16.630	41,7	159	1,0
INTERNES PURGEANT UNE PEINE EN CENTRES PÉNITENTIAIRES POUR DÉLITS DE VIOLENCE A L'ÉGARD DES FEMMES le 31 décembre 2012					
	100,0	5.647	100,0	45	0,8
DISPOSITIFS ÉLECTRONIQUES DE SUIVI DANS LE DOMAINE DE LA VIOLENCE À L'ÉGARD DES FEMMES					
Chiffre de dispositifs actifs le 31 décembre de 2012		756		2	0,3
O16 – APPELS REÇUS EN MATIÈRE DE VIOLENCE A L'ÉGARD DES FEMMES À CE SERVICE TÉLÉPHONIQUE D'INFORMATION ET DE CONSEIL JURIDIQUE. Du 3 septembre 2007 au 31 décembre 2012					
Total appels	100,0	353.392	100,0	1.794	0,5
Effectués par une utilisatrice	75,2	265.712	71,2	1.278	0,5
Effectués par un proche/membre de la famille	22,2	78.334	26,7	479	0,6
Effectués par d'autres personnes	2,6	9.346	2,1	37	0,4
UTILISATRICES D'ATENPRO (SERVICE TÉLÉPHONIQUE D'ÉCOUTE ET DE PROTECTION POUR VICTIMES DE VIOLENCE A L'ÉGARD DES FEMMES) - 31 décembre 2012					
Inscriptions depuis 2005	100,0	44.776	100,0	2	0,0
Radiations	79,0	35.371	50,0	1	0,0
Utilisatrices inscrites le 31 décembre 2012	21,0	9.405	50,0	1	0,0
DROITS PROFESSIONNELS ET FINANCIERS					
Contrats bonifiés pour femmes victimes de violence. 2003 - décembre 2012					
		3.687		14	0,4
Contrats de remplacement de victimes de violence à l'égard des femmes. 2005 - décembre 2012					
		1.015		10	1,0
Femmes victimes de violence bénéficiaires du Revenu Actif d'Insertion					
Année 2006		10.924		37	0,3
Année 2007		13.291		49	0,4
Année 2008		16.883		56	0,3
Année 2009		22.010		95	0,4
Année 2010		25.512		136	0,5
Année 2011		29.065		148	0,5
Année 2012		30.065		164	0,5
Aide au changement de domicile. De janvier 2005 à décembre 2012					
		12.628		109	0,9
Aides financières concédées. Article 27 de la Loi Intégrale. De 2006 au 31 de décembre 2012					
Demandes acceptées		1.560		51	3,3
CONCESSIONS D'AUTORISATION DE RÉSIDENCE TEMPORAIRE ET DE TRAVAIL DE FEMMES ÉTRANGÈRES VICTIMES DE VIOLENCE À L'ÉGARD DES FEMMES					
De mars 2005 à décembre 2012					
	100,0	5.141	100,0	33	0,6
Du 1er janvier 2012 au 31 décembre 2012					
	36,5	1.874	51,5	17	0,9
VICTIMES MORTELLES PAR VIOLENCE À L'ÉGARD DES FEMMES					
Du 1er janvier 2003 au 31 décembre 2012					
	100,0	658	100,0	6	0,9
Du 1er janvier 2012 au 31 décembre 2012					
	7,9	52	0,0	0	0,0

 CEUTA	TOTAL ESPAGNE		Ceuta		% Ceuta DU TOTAL
	% vertical	Nombre	% vertical	Nombre	
POPULATION - 1er janvier 2012					
Population totale	100,0	47.265.321	100,0	84.018	0,2
Femmes âgées de 15 ans et plus	43,4	20.535.927	38,7	32.489	0,2
PLAINTES POUR VIOLENCE A L'ÉGARD DES FEMMES - De janvier 2007 à décembre 2012					
Total plaintes	100,0	800.542	-	0	0,0
Année 2007	15,8	126.293	-	0	0,0
Année 2008	17,8	142.125	-	0	0,0
Année 2009	16,9	135.540	-	0	0,0
Année 2010	16,8	134.105	-	0	0,0
Année 2011	16,7	134.002	-	0	0,0
Année 2012	16,0	128.477	-	0	0,0
FEMMES AVEC SERVICE POLICIER ACTIF le 31 décembre 2012					
Total femmes bénéficiant de service policier actif	100,0	99.021	100,0	106	0,1
Femmes bénéficiant de protection policière active	16,8	16.630	33,0	35	0,2
INTERNES PURGEANT UNE PEINE EN CENTRES PÉNITENTIAIRES POUR DÉLITS DE VIOLENCE A L'ÉGARD DES FEMMES le 31 décembre 2012					
	100,0	5.647	100,0	22	0,4
DISPOSITIFS ÉLECTRONIQUES DE SUIVI DANS LE DOMAINE DE LA VIOLENCE À L'ÉGARD DES FEMMES					
Chiffre de dispositifs actifs le 31 décembre de 2012		756		0	0,0
O16 – APPELS REÇUS EN MATIÈRE DE VIOLENCE A L'ÉGARD DES FEMMES À CE SERVICE TÉLÉPHONIQUE D'INFORMATION ET DE CONSEIL JURIDIQUE. Du 3 septembre 2007 au 31 décembre 2012					
Total appels	100,0	353.392	100,0	545	0,2
Effectués par une utilisatrice	75,2	265.712	74,9	408	0,2
Effectués par un proche/membre de la famille	22,2	78.334	22,0	120	0,2
Effectués par d'autres personnes	2,6	9.346	3,1	17	0,2
UTILISATRICES D'ATENPRO (SERVICE TÉLÉPHONIQUE D'ÉCOUTE ET DE PROTECTION POUR VICTIMES DE VIOLENCE A L'ÉGARD DES FEMMES) - 31 décembre 2012					
Inscriptions depuis 2005	100,0	44.776	100,0	45	0,1
Radiations	79,0	35.371	77,8	35	0,1
Utilisatrices inscrites le 31 décembre 2012	21,0	9.405	22,2	10	0,1
DROITS PROFESSIONNELS ET FINANCIERS					
Contrats bonifiés pour femmes victimes de violence. 2003 - décembre 2012					
		3.687		5	0,1
Contrats de remplacement de victimes de violence à l'égard des femmes. 2005 - décembre 2012					
		1.015		4	0,4
Femmes victimes de violence bénéficiaires du Revenu Actif d'Insertion					
Année 2006		10.924		52	0,5
Année 2007		13.291		56	0,4
Année 2008		16.883		40	0,2
Année 2009		22.010		25	0,1
Année 2010		25.512		26	0,1
Année 2011		29.065		20	0,1
Année 2012		30.065		13	0,0
Aide au changement de domicile. De janvier 2005 à décembre 2012					
		12.628		3	0,0
Aides financières concédées. Article 27 de la Loi Intégrale. De 2006 au 31 de décembre 2012					
Demandes acceptées		1.560		0	0,0
CONCESSIONS D'AUTORISATION DE RÉSIDENCE TEMPORAIRE ET DE TRAVAIL DE FEMMES ÉTRANGÈRES VICTIMES DE VIOLENCE À L'ÉGARD DES FEMMES					
De mars 2005 à décembre 2012					
	100,0	5.141	100,0	31	0,6
Du 1er janvier 2012 au 31 décembre 2012					
	36,5	1.874	3,2	1	0,1
VICTIMES MORTELLES PAR VIOLENCE À L'ÉGARD DES FEMMES					
Du 1er janvier 2003 au 31 décembre 2012					
	100,0	658	100,0	2	0,3
Du 1er janvier 2012 au 31 décembre 2012					
	7,9	52	0,0	0	0,0

 MELILLA	TOTAL ESPAGNE		Melilla		% Melilla DU TOTAL
	% vertical	Nombre	% vertical	Nombre	
POPULATION - 1er janvier 2012					
Population totale	100,0	47.265.321	100,0	80.802	0,2
Femmes âgées de 15 ans et plus	43,4	20.535.927	37,9	30.590	0,1
PLAINTES POUR VIOLENCE A L'ÉGARD DES FEMMES - De janvier 2007 à décembre 2012					
Total plaintes	100,0	800.542	-	0	0,0
Année 2007	15,8	126.293	-	0	0,0
Année 2008	17,8	142.125	-	0	0,0
Année 2009	16,9	135.540	-	0	0,0
Année 2010	16,8	134.105	-	0	0,0
Année 2011	16,7	134.002	-	0	0,0
Année 2012	16,0	128.477	-	0	0,0
FEMMES AVEC SERVICE POLICIER ACTIF le 31 décembre 2012					
Total femmes bénéficiant de service policier actif	100,0	99.021	100,0	84	0,1
Femmes bénéficiant de protection policière active	16,8	16.630	70,2	59	0,4
INTERNES PURGEANT UNE PEINE EN CENTRES PÉNITENTIAIRES POUR DÉLITS DE VIOLENCE A L'ÉGARD DES FEMMES le 31 décembre 2012					
	100,0	5.647	100,0	21	0,4
DISPOSITIFS ÉLECTRONIQUES DE SUIVI DANS LE DOMAINE DE LA VIOLENCE À L'ÉGARD DES FEMMES					
Chiffre de dispositifs actifs le 31 décembre de 2012		756		0	0,0
O16 – APPELS REÇUS EN MATIÈRE DE VIOLENCE A L'ÉGARD DES FEMMES À CE SERVICE TÉLÉPHONIQUE D'INFORMATION ET DE CONSEIL JURIDIQUE. Du 3 septembre 2007 au 31 décembre 2012					
Total appels	100,0	353.392	100,0	775	0,2
Effectués par une utilisatrice	75,2	265.712	76,0	589	0,2
Effectués par un proche/membre de la famille	22,2	78.334	20,0	155	0,2
Effectués par d'autres personnes	2,6	9.346	4,0	31	0,3
UTILISATRICES D'ATENPRO (SERVICE TÉLÉPHONIQUE D'ÉCOUTE ET DE PROTECTION POUR VICTIMES DE VIOLENCE A L'ÉGARD DES FEMMES) - 31 décembre 2012					
Inscriptions depuis 2005	100,0	44.776	100,0	119	0,3
Radiations	79,0	35.371	89,1	106	0,3
Utilisatrices inscrites le 31 décembre 2012	21,0	9.405	10,9	13	0,1
DROITS PROFESSIONNELS ET FINANCIERS					
Contrats bonifiés pour femmes victimes de violence. 2003 - décembre 2012					
		3.687		1	0,0
Contrats de remplacement de victimes de violence à l'égard des femmes. 2005 - décembre 2012					
		1.015		1	0,1
Femmes victimes de violence bénéficiaires du Revenu Actif d'Insertion					
Année 2006		10.924		42	0,4
Année 2007		13.291		48	0,4
Année 2008		16.883		52	0,3
Année 2009		22.010		51	0,2
Année 2010		25.512		44	0,2
Année 2011		29.065		51	0,2
Année 2012		30.065		51	0,2
Aide au changement de domicile. De janvier 2005 à décembre 2012					
		12.628		30	0,2
Aides financières concédées. Article 27 de la Loi Intégrale. De 2006 au 31 de décembre 2012					
Demandes acceptées		1.560		0	0,0
CONCESSIONS D'AUTORISATION DE RÉSIDENCE TEMPORAIRE ET DE TRAVAIL DE FEMMES ÉTRANGÈRES VICTIMES DE VIOLENCE À L'ÉGARD DES FEMMES					
De mars 2005 à décembre 2012	100,0	5.141	100,0	36	0,7
Du 1er janvier 2012 au 31 décembre 2012	36,5	1.874	2,8	1	0,1
VICTIMES MORTELLES PAR VIOLENCE À L'ÉGARD DES FEMMES					
Du 1er janvier 2003 au 31 décembre 2012	100,0	658	100,0	2	0,3
Du 1er janvier 2012 au 31 décembre 2012	7,9	52	0,0	0	0,0