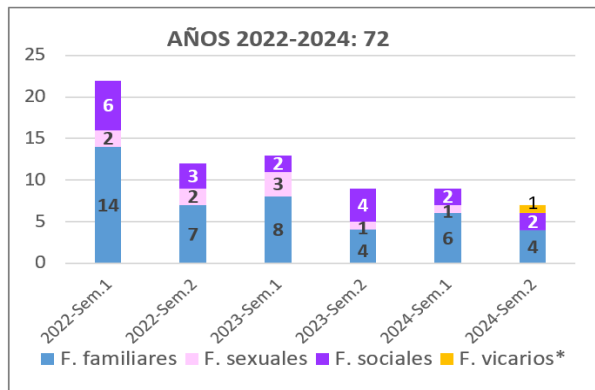
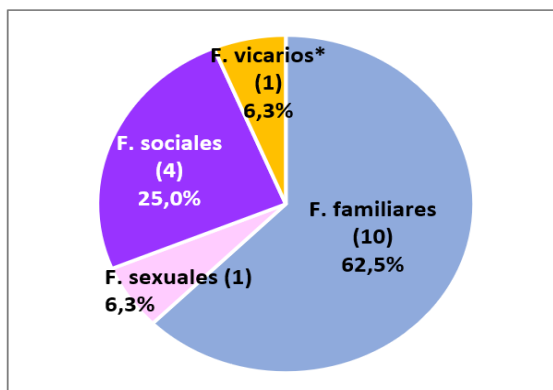


FEMINICIDIOS FUERA DE LA PAREJA O EXPAREJA EN ESPAÑA. AÑO 2024. DATOS PROVISIONALES.

1. Evolución de los feminicidios fuera de la pareja o expareja.



2. Tipos de feminicidios fuera de la pareja o expareja.



Fecha de actualización de datos:

24 de marzo de 2025

Feminicidios fuera de la pareja o expareja con agresores múltiples**.

1

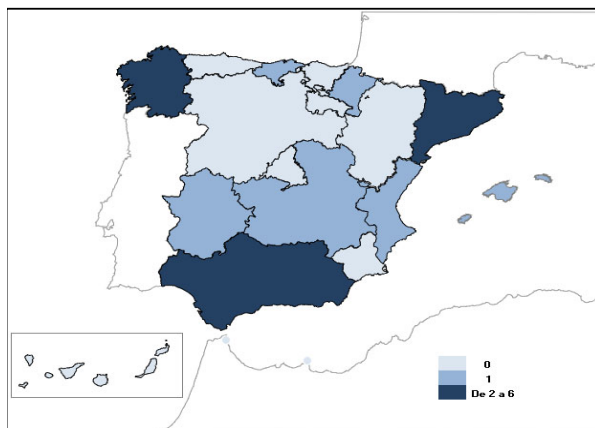
Huérfanos/os menores de 18 años***.

	Mujer	Hombre	Total
Menores de edad huérfanos/as	0	1	1

Menores de edad víctimas mortales por violencia contra las mujeres fuera de la pareja o expareja.

	Mujer	Hombre	Total
TOTAL	0	0	0
Violencia vicaria	0	0	0
Violencia no vicaria	0	0	0

3. Distribución territorial de los feminicidios fuera de la pareja o expareja.



4. Feminicidios fuera de la pareja o expareja según las características sociodemográficas de las víctimas y de sus presuntos agresores.

4.1. Feminicidios fuera de la pareja o expareja en España, por grupo de edad

Grupo de edad	Víctimas		Agresores**	
	Número	%	Número	%
TOTAL	16	100,0	16	100,0
Menos de 16 años	0	0,0	1	6,3
De 16 a 17 años	0	0,0	1	6,3
De 18 a 20 años	1	6,3	1	6,3
De 21 a 30 años	0	0,0	4	25,0
De 31 a 40 años	1	6,3	5	31,3
De 41 a 50 años	4	25,0	2	12,5
De 51 a 60 años	3	18,8	1	6,3
De 61 a 70 años	4	25,0	1	6,3
De 71 a 84 años	3	18,8	0	0,0
Más de 84 años	0	0,0	0	0,0

4.2. Feminicidios fuera de la pareja o expareja en España, por convivencia de la víctima con el agresor**

Convivencia	Víctimas	
	Número	%
TOTAL	16	100,0
Sí	7	43,8
No	9	56,3

4.3. Feminicidios fuera de la pareja o expareja en España, por nacionalidad

Nacionalidad	Víctimas		Agresores**	
	Número	%	Número	%
TOTAL	16	100,0	16	100,0
Española	14	87,5	14	87,5
Extranjera	2	12,5	2	12,5

4.4. Feminicidios fuera de la pareja o expareja en España, por relación del presunto agresor** con la víctima

Relación	Víctimas	
	Número	%
TOTAL	16	100,0
Padre, abuelo	0	0,0
Hijo, nieto	6	37,5
Otro familiar	5	31,3
Vecino/compañero piso	1	6,3
Otro conocido	3	18,8
Desconocido	1	6,3

(*) En los feminicidios vicarios solo se contabilizan las mujeres mayores de 18 años.

(**) En los casos de agresores múltiples se considera el agresor principal.

(***) Excluidos menores de edad huérfanos agresores.

La suma de los porcentajes podría generar diferencias no significativas respecto al 100,0% debido al redondeo.