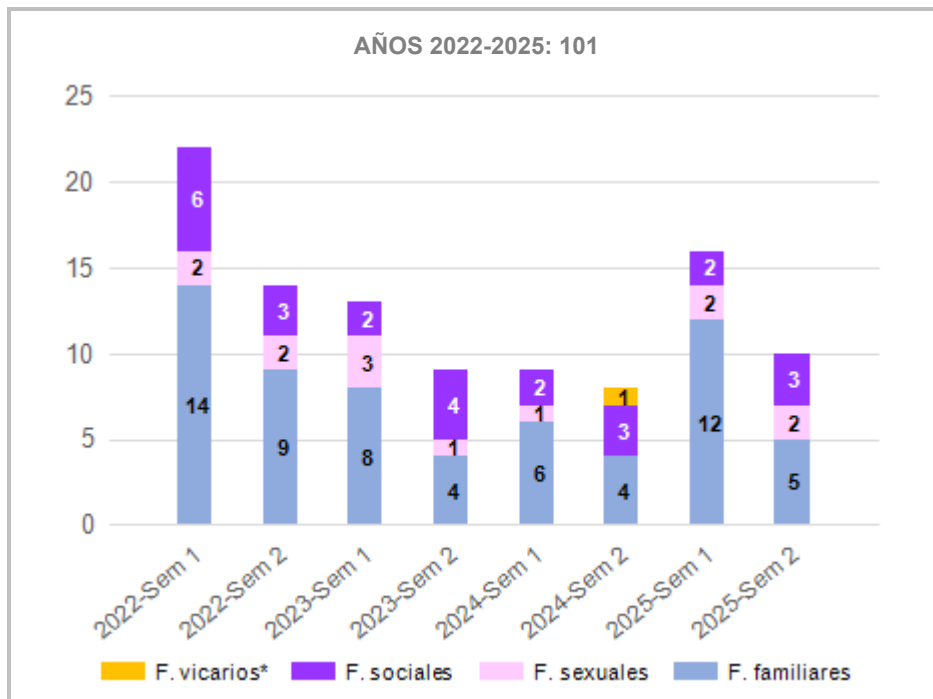
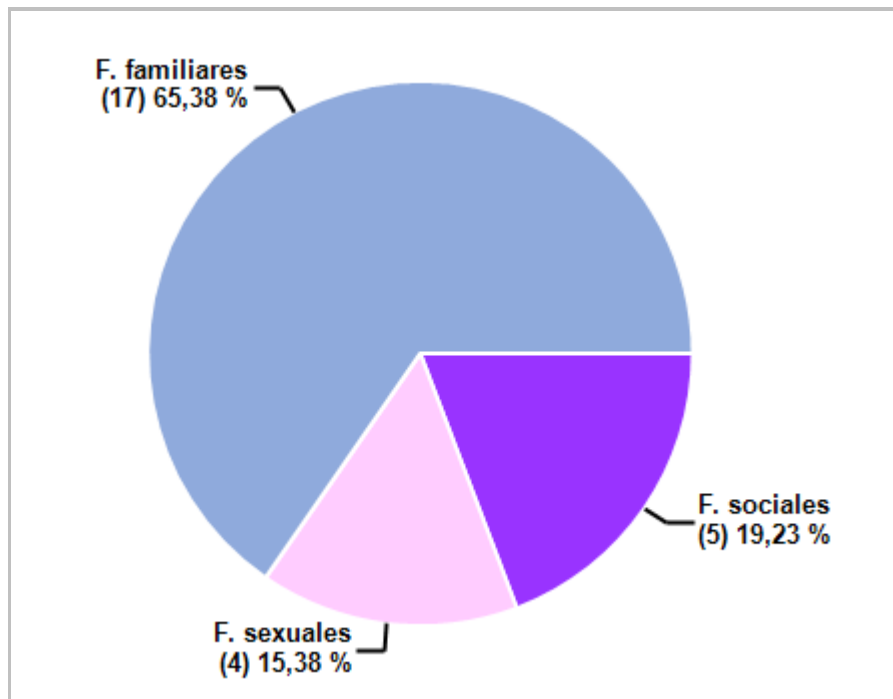


FEMINICIDIOS FUERA DE LA PAREJA O EXPAREJA EN ESPAÑA. AÑO 2025. DATOS PROVISIONALES.

1. Evolución de los feminicidios fuera de la pareja o expareja. Años 2022 a 2025.



2. Tipos de feminicidios fuera de la pareja o expareja. Año 2025.



Fecha de actualización de datos:

31 de marzo de 2026

Feminicidios fuera de la pareja o expareja con agresores múltiples**.

0

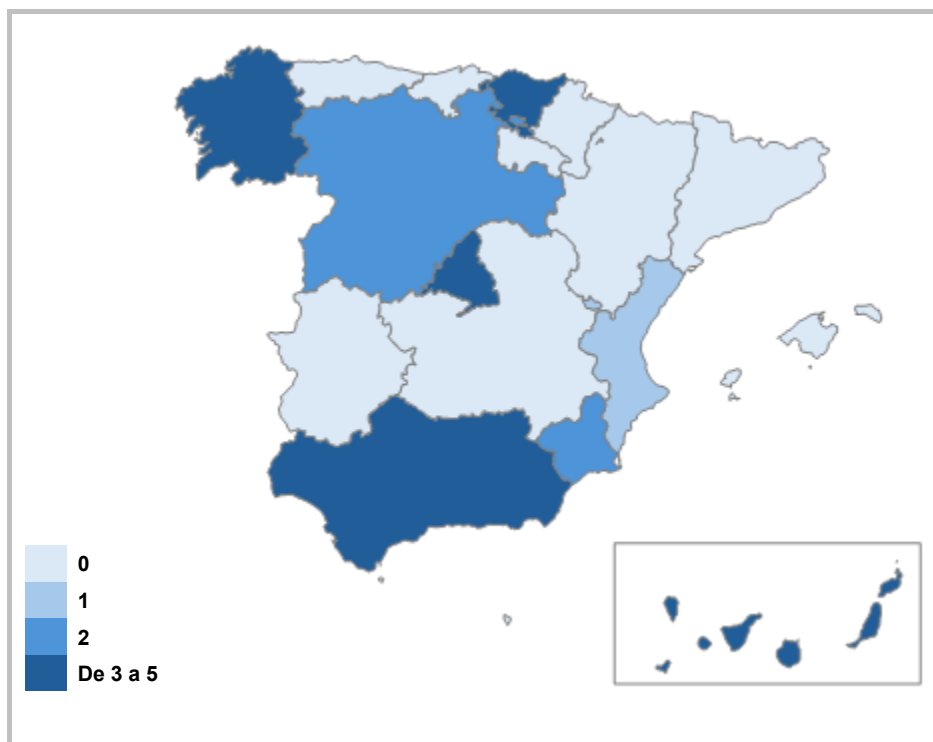
Personas menores de edad huérfanas ***. Año 2025.

	Mujeres		Hombres		TOTAL	
	Número	%	Número	%	Número	%
Personas menores de edad huérfanas	1	12,5	7	87,5	8	100,0

Menores de edad víctimas mortales por violencia contra las mujeres fuera de la pareja o expareja. Año 2025.

Tipo de violencia	Mujeres		Hombres	
	Número	%	Número	%
TOTAL	0	0,0	0	0,0
Violencia vicaria	0	0,0	0	0,0
Violencia no vicaria	0	0,0	0	0,0

3. Distribución territorial de los feminicidios fuera de la pareja o expareja. Año 2025.



4. Feminicidios fuera de la pareja o expareja según las características sociodemográficas de las víctimas y de sus presuntos agresores. Año 2025.

4.1. Feminicidios fuera de la pareja o expareja en España, por grupo de edad. Año 2025.

Grupo de edad	Víctimas mortales		Presuntos agresores**	
	Número	%	Número	%
TOTAL	26	100,0	26	100,0
14 años o menos	0	0,0	0	0,0
De 15 a 17 años	0	0,0	0	0,0
De 18 a 20 años	1	3,8	1	3,8
De 21 a 30 años	3	11,5	3	11,5
De 31 a 40 años	0	0,0	2	7,7
De 41 a 50 años	5	19,2	13	50,0
De 51 a 60 años	1	3,8	5	19,2
De 61 a 70 años	4	15,4	2	7,7
De 71 a 84 años	9	34,6	0	0,0
85 años o más	3	11,5	0	0,0

4.2. Feminicidios fuera de la pareja o expareja en España, por convivencia de la víctima con el agresor**. Año 2025.

Convivencia	Víctimas mortales	
	Número	%
TOTAL	26	100,0
Sí	15	57,7
No	11	42,3

4.3. Feminicidios fuera de la pareja o expareja en España, por nacionalidad Año 2025.

Nacionalidad	Víctimas mortales		Presuntos agresores**	
	Número	%	Número	%
TOTAL	26	100,0	26	100,0
Española	21	80,8	24	92,3
Extranjera	5	19,2	2	7,7

4.4. Feminicidios fuera de la pareja o expareja en España, por relación del presunto agresor** con la víctima. Año 2025.

Relación	Víctimas mortales	
	Número	%
TOTAL	26	100,0
Padre, abuelo	1	3,8
Hijo, nieto	13	50,0
Otro familiar	3	11,5
Vecino/compañero piso	4	15,4
Otro conocido	4	15,4
Desconocido	1	3,8

(*) En los feminicidios vicarios solo se contabilizan las mujeres mayores de 18 años.

(**) En los casos de agresores múltiples se considera el agresor principal.

(***) Excluidos menores de edad huérfanos agresores.

La suma de los porcentajes podría generar diferencias no significativas respecto al 100,0% debido al redondeo.