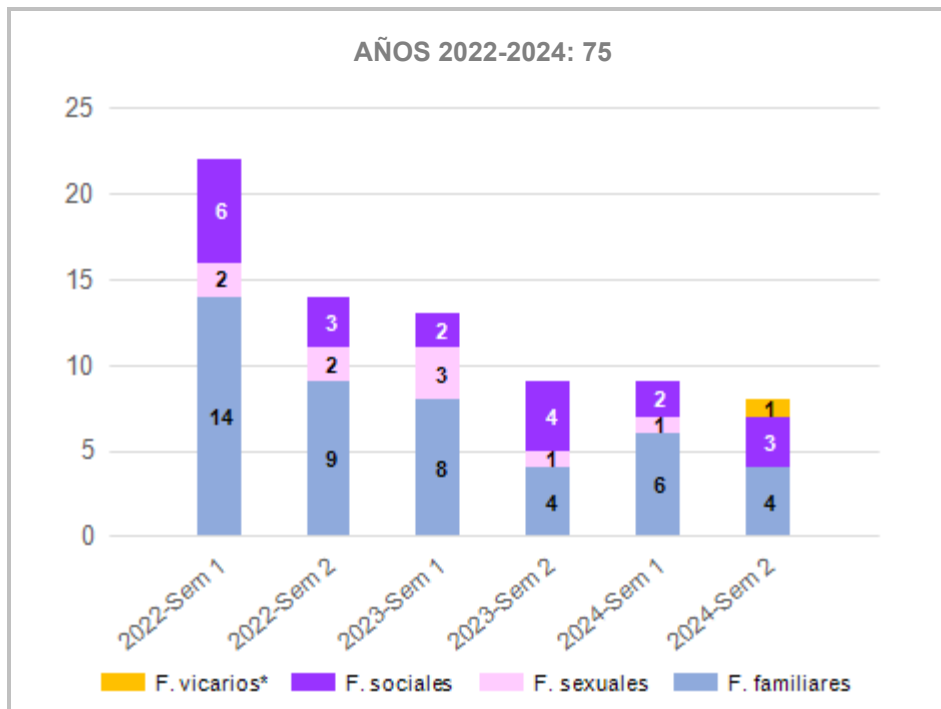
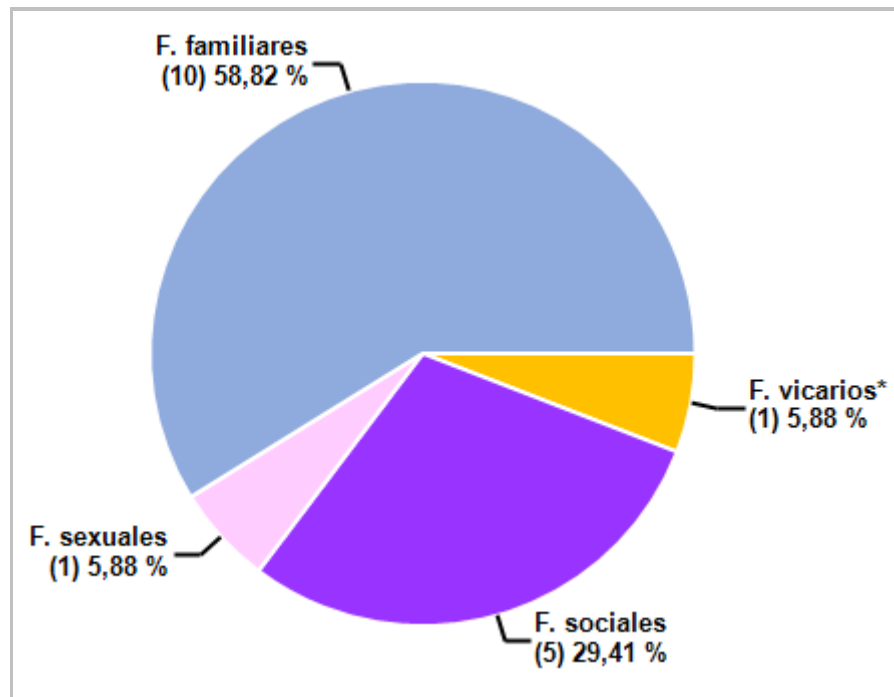


# FEMINICIDIOS FUERA DE LA PAREJA O EXPAREJA EN ESPAÑA. AÑO 2024. DATOS PROVISIONALES.

## 1. Evolución de los feminicidios fuera de la pareja o expareja. Años 2022 a 2024.



## 2. Tipos de feminicidios fuera de la pareja o expareja. Año 2024.



Fecha de actualización de datos:

31 de marzo de 2026

Feminicidios fuera de la pareja o expareja con agresores múltiples\*\*.

1

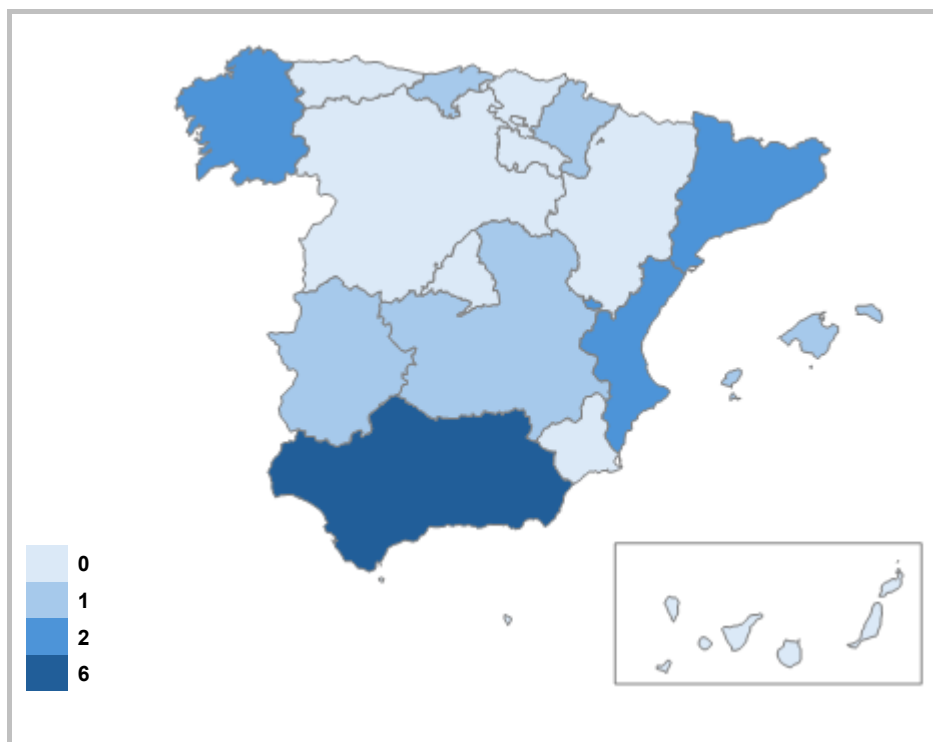
Personas menores de edad huérfanas \*\*\*. Año 2024.

	Mujeres		Hombres		TOTAL	
	Número	%	Número	%	Número	%
Personas menores de edad huérfanas	0	0,0	1	100,0	1	100,0

Menores de edad víctimas mortales por violencia contra las mujeres fuera de la pareja o expareja. Año 2024.

Tipo de violencia	Mujeres		Hombres	
	Número	%	Número	%
<b>TOTAL</b>	<b>0</b>	<b>0,0</b>	<b>0</b>	<b>0,0</b>
Violencia vicaria	0	0,0	0	0,0
Violencia no vicaria	0	0,0	0	0,0

## 3. Distribución territorial de los feminicidios fuera de la pareja o expareja. Año 2024.



## 4. Feminicidios fuera de la pareja o expareja según las características sociodemográficas de las víctimas y de sus presuntos agresores. Año 2024.

### 4.1. Feminicidios fuera de la pareja o expareja en España, por grupo de edad. Año 2024.

Grupo de edad	Víctimas mortales		Presuntos agresores**	
	Número	%	Número	%
<b>TOTAL</b>	<b>17</b>	<b>100,0</b>	<b>17</b>	<b>100,0</b>
14 años o menos	0	0,0	0	0,0
De 15 a 17 años	0	0,0	2	11,8
De 18 a 20 años	1	5,9	1	5,9
De 21 a 30 años	0	0,0	4	23,5
De 31 a 40 años	1	5,9	5	29,4
De 41 a 50 años	4	23,5	3	17,6
De 51 a 60 años	3	17,6	1	5,9
De 61 a 70 años	5	29,4	1	5,9
De 71 a 84 años	3	17,6	0	0,0
85 años o más	0	0,0	0	0,0

### 4.2. Feminicidios fuera de la pareja o expareja en España, por convivencia de la víctima con el agresor\*\*. Año 2024.

Convivencia	Víctimas mortales	
	Número	%
<b>TOTAL</b>	<b>17</b>	<b>100,0</b>
Sí	8	47,1
No	9	52,9
No consta	0	0,0

### 4.3. Feminicidios fuera de la pareja o expareja en España, por nacionalidad. Año 2024.

Nacionalidad	Víctimas mortales		Presuntos agresores**	
	Número	%	Número	%
<b>TOTAL</b>	<b>17</b>	<b>100,0</b>	<b>17</b>	<b>100,0</b>
Española	14	82,4	13	76,5
Extranjera	3	17,6	4	23,5

### 4.4. Feminicidios fuera de la pareja o expareja en España, por relación del presunto agresor\*\* con la víctima. Año 2024.

Relación	Víctimas mortales	
	Número	%
<b>TOTAL</b>	<b>17</b>	<b>100,0</b>
Padre, abuelo	0	0,0
Hijo, nieto	6	35,3
Otro familiar	5	29,4
Vecino/compañero piso	1	5,9
Otro conocido	3	17,6
Desconocido	2	11,8

(\*) En los feminicidios vicarios solo se contabilizan las mujeres mayores de 18 años.

(\*\*) En los casos de agresores múltiples se considera el agresor principal.

(\*\*\*) Excluidos menores de edad huérfanos agresores.

La suma de los porcentajes podría generar diferencias no significativas respecto al 100,0% debido al redondeo.