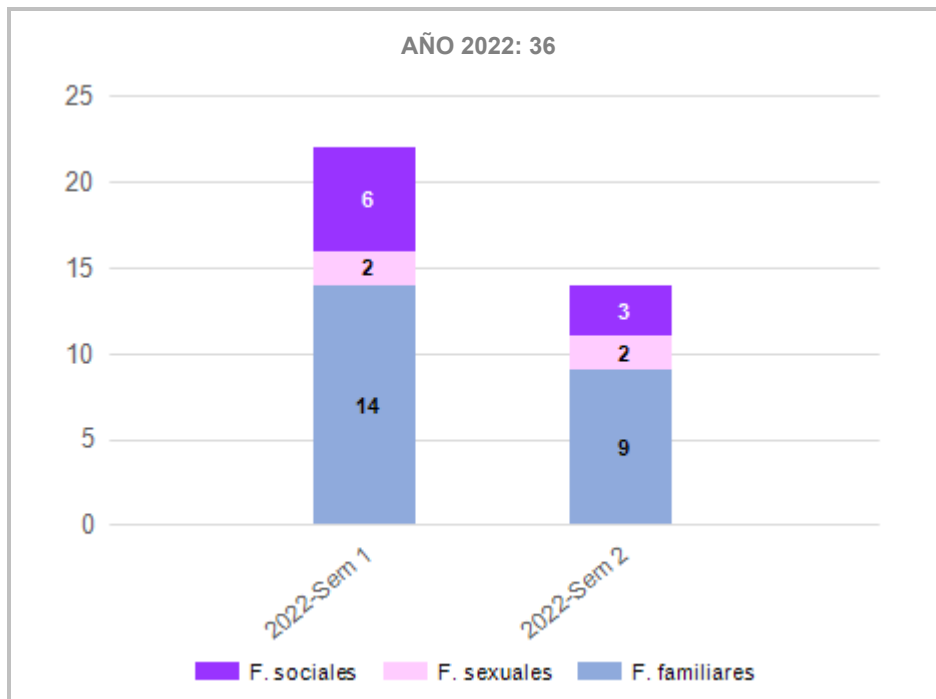
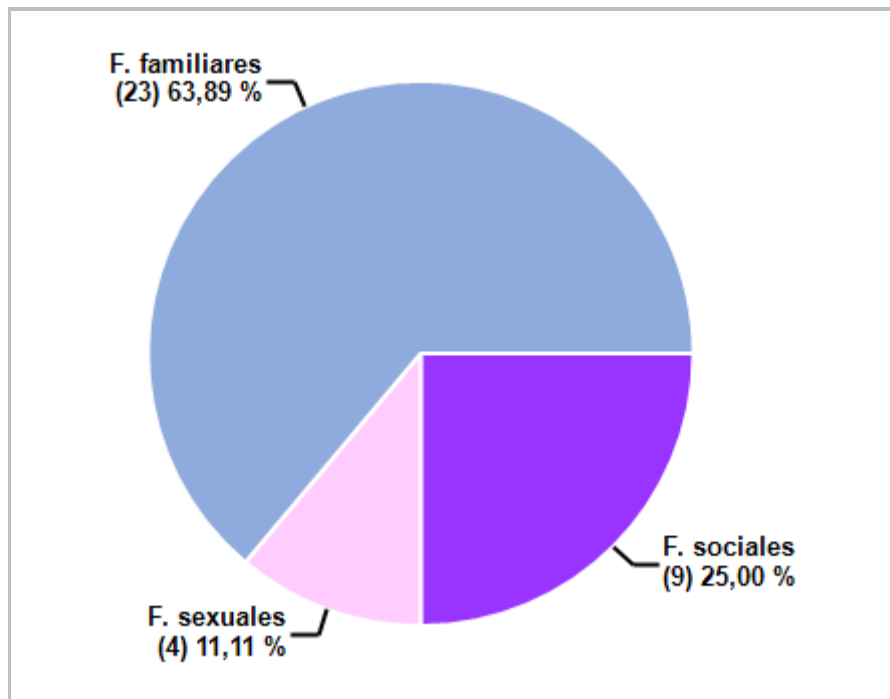


# FEMINICIDIOS FUERA DE LA PAREJA O EXPAREJA EN ESPAÑA. AÑO 2022. DATOS PROVISIONALES.

## 1. Evolución de los feminicidios fuera de la pareja o expareja. Año 2022.



## 2. Tipos de feminicidios fuera de la pareja o expareja. Año 2022.



Fecha de actualización de datos:

31 de marzo de 2026

Feminicidios fuera de la pareja o expareja con agresores múltiples\*\*.

3

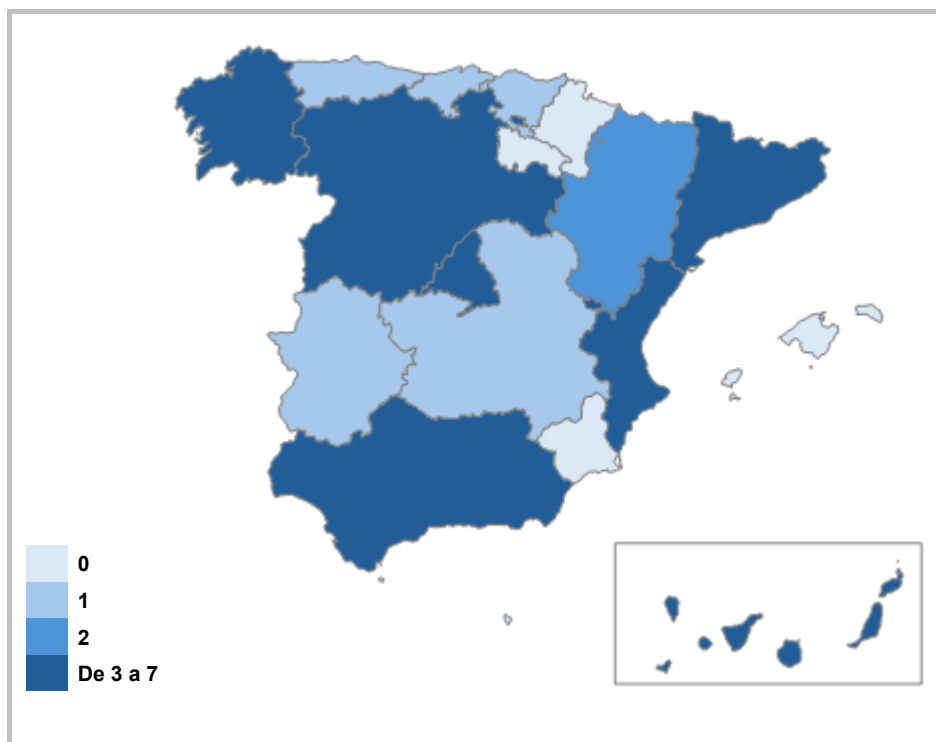
Personas menores de edad huérfanas \*\*\*. Año 2022.

	Mujeres		Hombres		TOTAL	
	Número	%	Número	%	Número	%
Personas menores de edad huérfanas	1	20,0	4	80,0	5	100,0

Menores de edad víctimas mortales por violencia contra las mujeres fuera de la pareja o expareja. Año 2022.

Tipo de violencia	Mujeres		Hombres	
	Número	%	Número	%
<b>TOTAL</b>	<b>0</b>	<b>0,0</b>	<b>1</b>	<b>100,0</b>
Violencia vicaria	0	0,0	0	0,0
Violencia no vicaria	0	0,0	1	100,0

## 3. Distribución territorial de los feminicidios fuera de la pareja o expareja. Año 2022.



## 4. Feminicidios fuera de la pareja o expareja según las características sociodemográficas de las víctimas y de sus presuntos agresores. Año 2022.

### 4.1. Feminicidios fuera de la pareja o expareja en España, por grupo de edad. Año 2022.

Grupo de edad	Víctimas mortales		Presuntos agresores**	
	Número	%	Número	%
<b>TOTAL</b>	<b>36</b>	<b>100,0</b>	<b>36</b>	<b>100,0</b>
14 años o menos	2	5,6	0	0,0
De 15 a 17 años	0	0,0	3	8,3
De 18 a 20 años	2	5,6	2	5,6
De 21 a 30 años	1	2,8	5	13,9
De 31 a 40 años	3	8,3	9	25,0
De 41 a 50 años	6	16,7	5	13,9
De 51 a 60 años	5	13,9	9	25,0
De 61 a 70 años	6	16,7	2	5,6
De 71 a 84 años	4	11,1	1	2,8
85 años o más	7	19,4	0	0,0

### 4.2. Feminicidios fuera de la pareja o expareja en España, por convivencia de la víctima con el agresor\*\*. Año 2022.

Convivencia	Víctimas mortales	
	Número	%
<b>TOTAL</b>	<b>36</b>	<b>100,0</b>
Sí	13	36,1
No	23	63,9

### 4.3. Feminicidios fuera de la pareja o expareja en España, por nacionalidad Año 2022.

Nacionalidad	Víctimas mortales		Presuntos agresores**	
	Número	%	Número	%
<b>TOTAL</b>	<b>36</b>	<b>100,0</b>	<b>36</b>	<b>100,0</b>
Española	33	91,7	28	77,8
Extranjera	3	8,3	8	22,2

### 4.4. Feminicidios fuera de la pareja o expareja en España, por relación del presunto agresor\*\* con la víctima. Año 2022.

Relación	Víctimas mortales	
	Número	%
<b>TOTAL</b>	<b>36</b>	<b>100,0</b>
Padre, abuelo	1	2,8
Hijo, nieto	18	50,0
Otro familiar	4	11,1
Vecino/compañero piso	8	22,2
Otro conocido	5	13,9
Desconocido	0	0,0

(\*) En los feminicidios vicarios solo se contabilizan las mujeres mayores de 18 años.

(\*\*) En los casos de agresores múltiples se considera el agresor principal.

(\*\*\*) Excluidos menores de edad huérfanos agresores.

La suma de los porcentajes podría generar diferencias no significativas respecto al 100,0% debido al redondeo.