

9. MUJERES VÍCTIMAS DE VIOLENCIA PERCEPTORAS DE LA RENTA ACTIVA DE INSERCIÓN (RAI).....	1
Contenido y notas metodológicas.....	1
9.1. Renta Activa de Inserción y mujeres víctimas de violencia.....	4
9.2. Mujeres víctimas de violencia perceptoras de la Renta Activa de Inserción. Evolución general.....	5
9.3. Ámbito geográfico de las mujeres víctimas de violencia perceptoras de la Renta Activa de Inserción .....	6
9.4. Características sociodemográficas de las mujeres víctimas de violencia perceptoras de la Renta Activa de Inserción.....	10
9.4.1. Nacionalidad de la perceptora .....	10
9.4.2. Edad de la perceptora .....	11
9.5. Mujeres víctimas de violencia en la pareja o expareja perceptoras de ayudas para cambio de residencia .....	14
ANEXO .....	15

## **9. MUJERES VÍCTIMAS DE VIOLENCIA PERCEPTORAS DE LA RENTA ACTIVA DE INSERCIÓN (RAI)**

De 1 de enero de 2006 a 31 de diciembre de 2023.

### **Contenido y notas metodológicas**

La Renta Activa de Inserción (RAI) es un programa de apoyo a la inserción laboral de colectivos con especiales dificultades para incorporarse al mercado de trabajo y en situación de necesidad económica, gestionado por el Servicio Público de Empleo Estatal (SEPE) con la colaboración de los Servicios Públicos de Empleo de las Comunidades Autónomas. Este programa forma parte de la acción protectora por desempleo del régimen público de Seguridad Social y, de acuerdo con las directrices sobre el empleo de la Unión Europea, conlleva el pago de una renta mensual y ayudas suplementarias en determinados supuestos e incluye medidas específicas en materia de protección por desempleo a las víctimas de violencia de género (que en adelante, y según la nomenclatura actualmente utilizada en la DGVG, se denominará violencia en la pareja o expareja) o de violencia doméstica.

El objetivo del programa es incrementar las oportunidades de retorno al mercado laboral de las personas trabajadoras desempleadas con especiales necesidades económicas y dificultad para encontrar empleo.

El Real Decreto 1369/2006, de 24 de noviembre, por el que se regula el programa de renta activa de inserción para desempleados con especiales necesidades económicas y dificultad para encontrar empleo, incluye como beneficiarias, en su artículo 2, a las trabajadoras desempleadas menores de 65 años que, a la fecha de solicitud de incorporación en dicho programa, tengan acreditada por la Administración competente la condición de víctimas de violencia en la pareja o expareja o doméstica (salvo cuando convivan con el agresor), estén inscritas como demandantes de empleo, no tengan derecho a las prestaciones o subsidios por desempleo o a la renta agraria y carezcan de rentas de cualquier naturaleza superiores en cómputo mensual al 75 % del Salario Mínimo Interprofesional (SMI), excluida la parte proporcional de dos pagas extraordinarias.

Estas trabajadoras deberán solicitar y suscribir el compromiso de actividad en virtud del cual realizarán las distintas actuaciones que se determinen por el servicio público de empleo en el plan personal de inserción laboral y que se desarrollarán mientras la mujer se mantenga incorporada al programa. Además, deberán cumplir otras obligaciones como aceptar la colocación adecuada que les sea ofrecida, renovar la demanda de empleo según se determine, buscar activamente empleo, etc.

La cuantía de la RAI será igual al 80% del indicador público de renta de efectos múltiples (IPREM) mensual vigente en cada momento y se percibirá como máximo durante 11 meses.

La percepción de la RAI es incompatible con la ayuda económica regulada en el artículo 27 de la Ley Orgánica 1/2004, de 28 de diciembre, de Medidas de Protección Integral contra la Violencia de Género, que está prevista para mujeres víctimas de violencia en la pareja o expareja que, dadas sus circunstancias, tengan especiales dificultades para obtener un empleo y por ello no participen en programas establecidos para su inserción profesional. También es incompatible con la ayuda regulada en el artículo 41 de la Ley 10/2022, de 6 de septiembre, de garantía integral de la libertad sexual. Ello, sin perjuicio de que puedan participar en el programa de la RAI una vez desaparezcan o se modifiquen dichas circunstancias.

Además, y por lo que se refiere a las ayudas por cambio de residencia, se regula una ayuda suplementaria de pago único de cuantía equivalente al importe de tres meses

de RAI cuando la mujer se haya visto obligada y acredite cambio de residencia por circunstancias de violencia en la pareja o expareja en los 12 meses anteriores a la solicitud de admisión al programa o durante su permanencia en este. Esta ayuda se podrá percibir una sola vez por cada derecho a la admisión al programa de Renta Activa de Inserción y el abono no minorará la duración de dicha renta.

#### Población objeto de estudio.

La integran las mujeres víctimas de violencia perceptoras de la RAI y las mujeres víctimas de violencia en la pareja o expareja perceptoras de ayudas para cambio de residencia.

#### Ámbito geográfico o territorial.

Constituido por el conjunto del territorio nacional y proporcionándose información por comunidad autónoma (incluidas las ciudades de Ceuta y Melilla) y provincia.

#### Periodos de referencia de los datos.

El informe se realiza anualmente.

El periodo de tiempo al que se refieren los datos es de 1 de enero de 2006 a 31 de diciembre de 2023 para las mujeres víctimas de violencia perceptoras de la RAI y de 1 de enero de 2005 a 31 de diciembre de 2023 para las mujeres víctimas de violencia en la pareja o expareja perceptoras de ayudas para cambio de residencia.

#### Variables de estudio y clasificación.

##### 1. Variables de estudio:

- Mujeres víctimas de violencia doméstica y en la pareja o expareja perceptoras de la RAI.
- Mujeres víctimas de violencia en la pareja o expareja perceptoras de ayudas para cambio de residencia.

##### 2. Variables de clasificación:

- Comunidad autónoma y provincia.
- Edad.
- Nacionalidad.

En este capítulo se presentan tablas y gráficos de diferentes periodos temporales, por ejemplo, del último año; evolutivos con información de todos los años del periodo; y del último quinquenio, el primer año y el periodo completo.

#### Aclaraciones.

- Hasta el año 2013 inclusive, la información que se recibe sobre la RAI se refiere a mujeres víctimas de violencia doméstica y en la pareja o expareja conjuntamente.
- Desde el año 2014, los datos recibidos están desagregados para víctimas de violencia en la pareja o expareja y de violencia doméstica. En este capítulo, las tablas y gráficos se refieren a perceptoras de la RAI por violencia doméstica o en la pareja o expareja.
- Violencia doméstica incluye únicamente: Cónyuge, excónyuge, pareja o expareja, si la víctima no es mujer o si ambos miembros de la pareja son del mismo sexo; hijos, hijas, padre o madre de la víctima o de su cónyuge, excónyuge, pareja o expareja; cónyuge, excónyuge o pareja de su progenitor o progenitora. A diferencia de la violencia familiar, la violencia doméstica no

- incluye la violencia cometida por cualquier persona con vínculo de parentesco.
- Tras la entrada en vigor de la Ley Orgánica 10/2022, de 6 de septiembre, de garantía integral de la libertad sexual, las víctimas acreditadas de violencia sexual tendrán la misma consideración jurídica que las víctimas de violencia en la pareja o expareja a los efectos del art. 2.2.c) del Real Decreto 1369/2006, de 24 de noviembre, por el que se regula el programa de renta activa de inserción para desempleados con especiales necesidades económicas y dificultad para encontrar empleo. No obstante, en 2023 no se han concedido ayudas de este tipo.
  - Para el análisis según grupo de edad se ha considerado la edad con la que la mujer empezó a percibir la RAI.
  - Si una mujer cambia de nacionalidad, se clasifica por la última nacionalidad.
  - En algunos casos, una misma mujer puede haberse contabilizado más de una vez, ya que es factible que:
    - o Haya percibido la RAI en más de una provincia.
    - o Haya participado en el programa de la RAI más de una vez.
  - Tasas de víctimas: relación entre el número de mujeres víctimas de violencia perceptoras de la RAI y la población de mujeres de 16 y más años (número de víctimas por millón). Se han calculado a partir de la población del Censo Anual de Población. *Instituto Nacional de Estadística (INE)*.
  - En las tablas y los gráficos de distribuciones porcentuales, la suma de los porcentajes podría generar diferencias no significativas respecto al 100,0% debido al redondeo.

**Fuente:** Servicio Público de Empleo Estatal.

## 9.1. Renta Activa de Inserción y mujeres víctimas de violencia<sup>1</sup> Año 2023.

En el año 2023, el número de mujeres perceptoras de la Renta Activa de Inserción ascendió a 138.118, de las que 29.719 eran víctimas de violencia en la pareja o expareja y 884, víctimas de violencia doméstica. Es decir, del total de perceptoras, 30.603 mujeres (el 22,2%) eran víctimas de violencia.

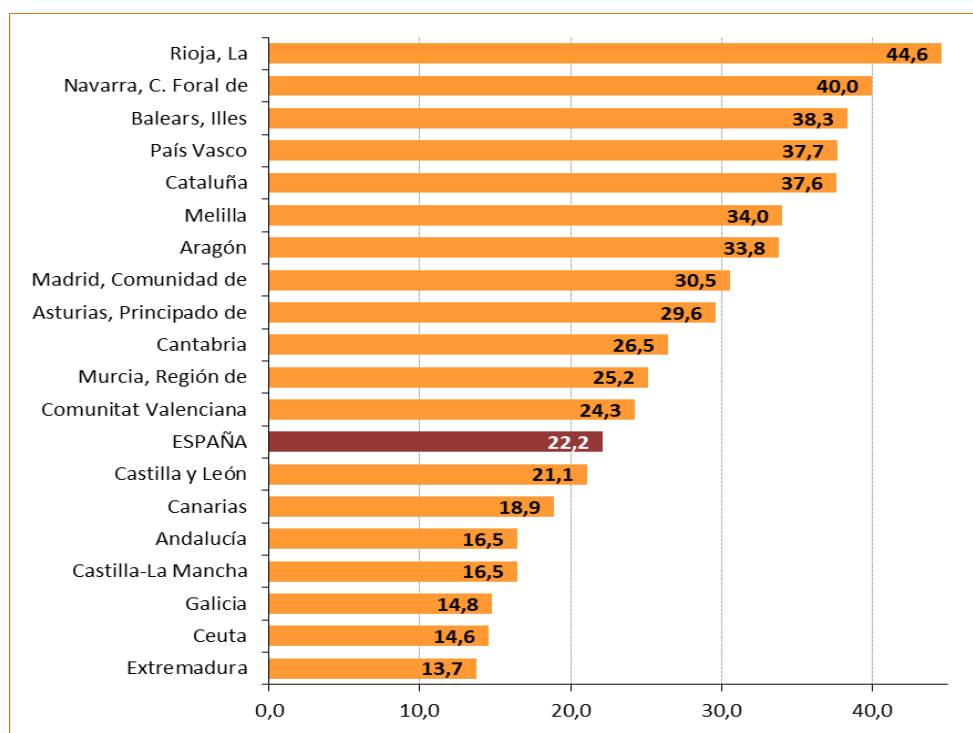
**Tabla 9.1. Mujeres perceptoras de prestaciones de la Renta Activa de Inserción (RAI).  
Año 2023.**

TOTAL	Desempleadas de larga duración (mayores de 45 años sin discapacidad)	Desempleadas con discapacidad	Emigrantes retornadas	Víctimas de violencia en la pareja o expareja y violencia sexual	Víctimas de violencia doméstica
<b>138.118</b>	98.214	9.161	140	29.719	884

Fuente: Elaboración propia a partir de los datos proporcionados por el Servicio Público de Empleo Estatal (SEPE).

Por comunidades autónomas y ciudades con estatuto de autonomía, la proporción más alta, 44,6%, corresponde a La Rioja y la más baja, 13,7%, a Extremadura.

**Gráfico 9.1. Porcentaje de mujeres víctimas de violencia perceptoras de la RAI sobre el total de perceptoras, por comunidad autónoma.  
Año 2023.**



Fuente: Elaboración propia a partir de los datos proporcionados por el Servicio Público de Empleo Estatal (SEPE).

1. Hasta diciembre de 2006 no se dispuso de una clave específica para identificar a las mujeres víctimas de violencia en la pareja o expareja, por lo que los datos que se reseñan a lo largo del capítulo se refieren a mujeres víctimas de violencia (doméstica o en la pareja o expareja).

## 9.2. Mujeres víctimas de violencia perceptoras de la Renta Activa de Inserción. Evolución general

De 1 de enero de 2006 a 31 de diciembre de 2023.

Durante el periodo 2006-2023, 492.876 mujeres víctimas de violencia doméstica o en la pareja o expareja han percibido la Renta Activa de Inserción (RAI). La cifra de beneficiarias de la RAI víctimas de este tipo de violencia ha aumentado desde 2006 hasta 2023, aunque en el periodo 2015-2020 se produjeron disminuciones todos los años. En 2023, el incremento con respecto al año anterior ha sido del 1,2%.

En el año 2023 también ha aumentado la media mensual de estas perceptoras (+1,5%).

**Tabla 9.2. Mujeres víctimas de violencia perceptoras de la RAI. Valores absolutos y media mensual.**

Periodo 2006-2023.

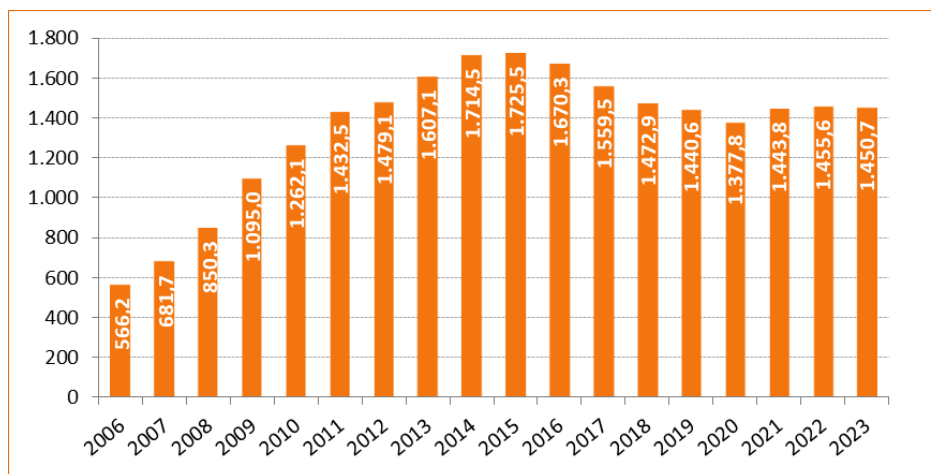
Año	N.º de perceptoras	Variación interanual (%)	Media mensual de perceptoras	Variación interanual (%)
2023	30.603	1,2	18.599,7	1,5
2022	30.241	1,3	18.325,3	0,2
2021	29.845	5,0	18.284,5	5,0
2020	28.435	-3,3	17.412,3	-5,0
2019	29.396	-1,4	18.334,4	2,9
2018	29.802	-5,1	17.815,7	-6,4
2017	31.398	-6,5	19.039,1	-6,3
2016	33.565	-3,3	20.309,0	-6,7
2015	34.695	0,4	21.763,1	-0,1
2014	34.550	6,0	21.785,3	5,6
2013	32.596	8,4	20.630,9	10,3
2012	30.065	3,4	18.710,7	5,0
2011	29.065	13,9	17.819,7	12,5
2010	25.512	15,9	15.839,9	17,7
2009	22.010	30,4	13.461,3	42,5
2008	16.883	27,0	9.444,8	24,2
2007	13.291	21,7	7.601,8	34,0
2006	10.924	-	5.673,3	-
<b>TOTAL 2006-2023</b>	<b>492.876</b>	<b>-</b>	<b>16.713,9</b>	<b>-</b>

Fuente: Elaboración propia a partir de los datos proporcionados por el Servicio Público de Empleo Estatal (SEPE).

La tasa por millón de mujeres de 16 y más años que percibe ayudas de la Renta Activa de Inserción por violencia ha aumentado considerablemente desde 2006 (566,2) hasta 2023, año en el que se sitúa en 1.450,7.

### Gráfico 9.2. Mujeres víctimas de violencia perceptoras de la RAI. Tasas anuales por millón de mujeres de 16 y más años.

Periodo 2006-2023.



Fuente: Elaboración propia a partir de los datos proporcionados por el Servicio Público de Empleo Estatal (SEPE).

### 9.3. Ámbito geográfico de las mujeres víctimas de violencia perceptoras de la Renta Activa de Inserción

De 1 de enero de 2006 a 31 de diciembre de 2023.

Durante el año 2023, Andalucía es la comunidad autónoma con mayor número de mujeres víctimas de violencia perceptoras de la RAI (7.281), mientras que la ciudad de Ceuta (91) es la que menos perceptoras tiene. Lo mismo sucede si se considera todo el periodo 2006-2023.

Tabla 9.3. Mujeres víctimas de violencia perceptoras de la RAI, por comunidad autónoma.

Último quinquenio, año 2006 y total del periodo 2006-2023.

Comunidad autónoma \ Año	2023	2022	2021	2020	2019	2006	Periodo 2006-2023
Andalucía	7.281	7.137	7.151	7.027	7.319	4.124	134.902
Aragón	728	684	669	645	692	173	10.431
Asturias, Principado de	725	736	723	740	730	266	11.252
Baleares, Illes	583	689	796	639	571	137	9.765
Canarias	2.015	2.180	2.168	2.027	2.098	760	34.646
Cantabria	381	343	345	335	312	106	4.947
Castilla y León	1.055	1.054	1.084	1.041	1.068	494	18.483
Castilla-La Mancha	1.490	1.400	1.372	1.426	1.371	398	24.898
Cataluña	4.061	3.700	3.285	3.068	3.406	805	53.951
Comunitat Valenciana	4.762	4.848	4.828	4.461	4.645	1.430	77.174
Extremadura	818	804	812	773	744	370	14.013
Galicia	862	938	967	975	1.047	511	17.768
Madrid, Comunidad de	2.698	2.670	2.789	2.646	2.758	715	39.829
Murcia, Región de	1.547	1.530	1.478	1.328	1.367	273	21.531
Navarra, Comunidad Foral de	308	345	284	281	287	65	4.030
País Vasco	910	888	835	763	691	166	10.589
Rioja, La	187	159	136	128	145	37	2.495
Ceuta	91	60	51	56	75	52	953
Melilla	101	76	72	76	70	42	1.219
<b>TOTAL de perceptoras</b>	<b>30.603</b>	<b>30.241</b>	<b>29.845</b>	<b>28.435</b>	<b>29.396</b>	<b>10.924</b>	<b>492.876</b>

Fuente: Elaboración propia a partir de los datos proporcionados por el Servicio Público de Empleo Estatal (SEPE).

Durante el periodo 2006-2023, el 27,4% de las ayudas se concedieron en Andalucía.

**Tabla 9.4. Distribución porcentual de las mujeres víctimas de violencia perceptoras de la RAI según la comunidad autónoma.**

Último quinquenio, año 2006 y total del periodo 2006-2023.

Comunidad autónoma	Año	2023	2022	2021	2020	2019	2006	Periodo 2006-2023
Andalucía		23,8	23,6	24,0	24,7	24,9	37,8	<b>27,4</b>
Aragón		2,4	2,3	2,2	2,3	2,4	1,6	<b>2,1</b>
Asturias, Principado de		2,4	2,4	2,4	2,6	2,5	2,4	<b>2,3</b>
Baleares, Illes		1,9	2,3	2,7	2,2	1,9	1,3	<b>2,0</b>
Canarias		6,6	7,2	7,3	7,1	7,1	7,0	<b>7,0</b>
Cantabria		1,2	1,1	1,2	1,2	1,1	1,0	<b>1,0</b>
Castilla y León		3,4	3,5	3,6	3,7	3,6	4,5	<b>3,8</b>
Castilla-La Mancha		4,9	4,6	4,6	5,0	4,7	3,6	<b>5,1</b>
Cataluña		13,3	12,2	11,0	10,8	11,6	7,4	<b>10,9</b>
Comunitat Valenciana		15,6	16,0	16,2	15,7	15,8	13,1	<b>15,7</b>
Extremadura		2,7	2,7	2,7	2,7	2,5	3,4	<b>2,8</b>
Galicia		2,8	3,1	3,2	3,4	3,6	4,7	<b>3,6</b>
Madrid, Comunidad de		8,8	8,8	9,3	9,3	9,4	6,5	<b>8,1</b>
Murcia, Región de		5,1	5,1	5,0	4,7	4,7	2,5	<b>4,4</b>
Navarra, Comunidad Foral de		1,0	1,1	1,0	1,0	1,0	0,6	<b>0,8</b>
País Vasco		3,0	2,9	2,8	2,7	2,4	1,5	<b>2,1</b>
Rioja, La		0,6	0,5	0,5	0,5	0,5	0,3	<b>0,5</b>
Ceuta		0,3	0,2	0,2	0,2	0,3	0,5	<b>0,2</b>
Melilla		0,3	0,3	0,2	0,3	0,2	0,4	<b>0,2</b>
<b>PORCENTAJE de perceptoras</b>		<b>100,0</b>	<b>100,0</b>	<b>100,0</b>	<b>100,0</b>	<b>100,0</b>	<b>100,0</b>	<b>100,0</b>

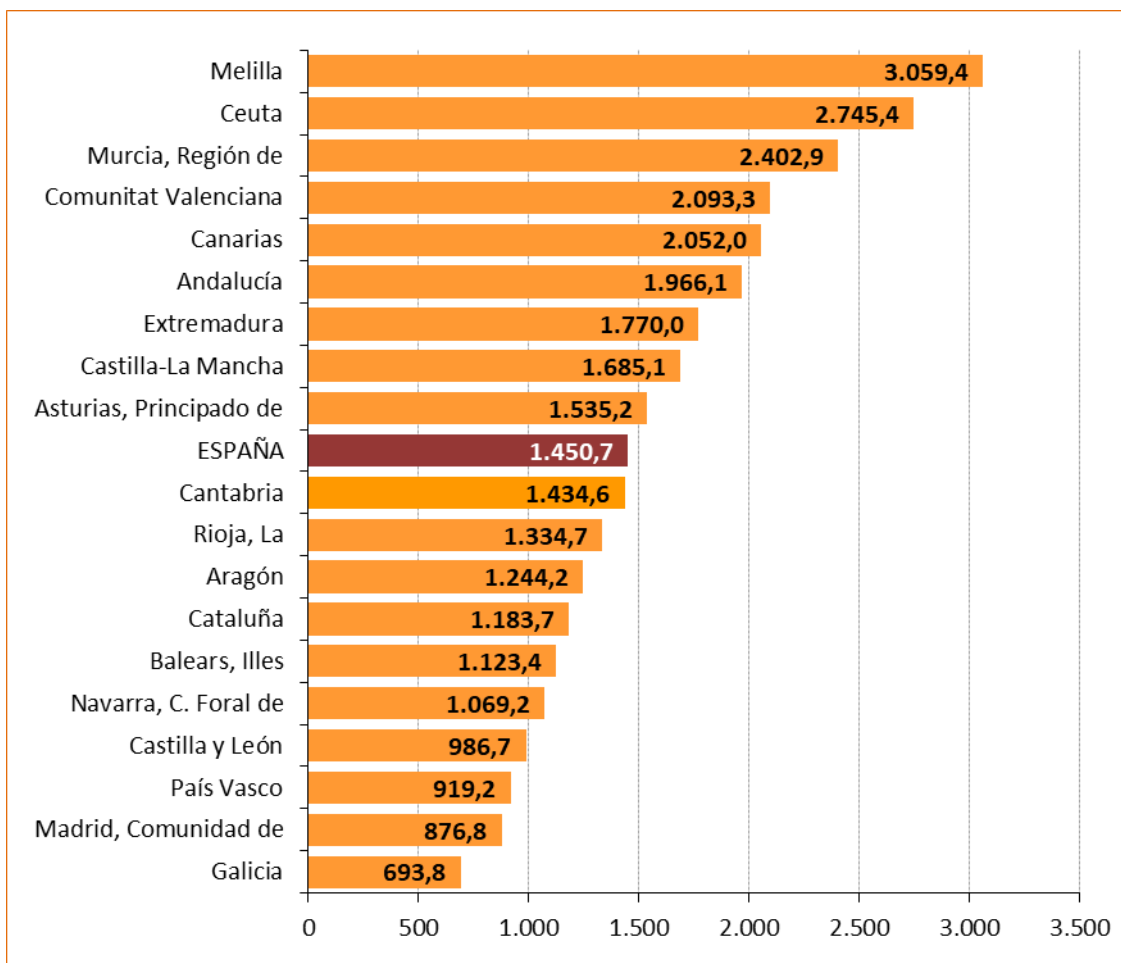
Fuente: Elaboración propia a partir de los datos proporcionados por el Servicio Público de Empleo Estatal (SEPE).

Sin embargo, al considerar la población de mujeres en 2023, Melilla es la que presenta la tasa de perceptoras de la renta activa de inserción por millón de mujeres de 16 y más años más elevada (3.059,4). Por el contrario, Galicia presenta la tasa más baja (693,8).



**Gráfico 9.3. Mujeres víctimas de violencia perceptoras de la RAI, por comunidad autónoma. Tasas por millón de mujeres de 16 y más años.**

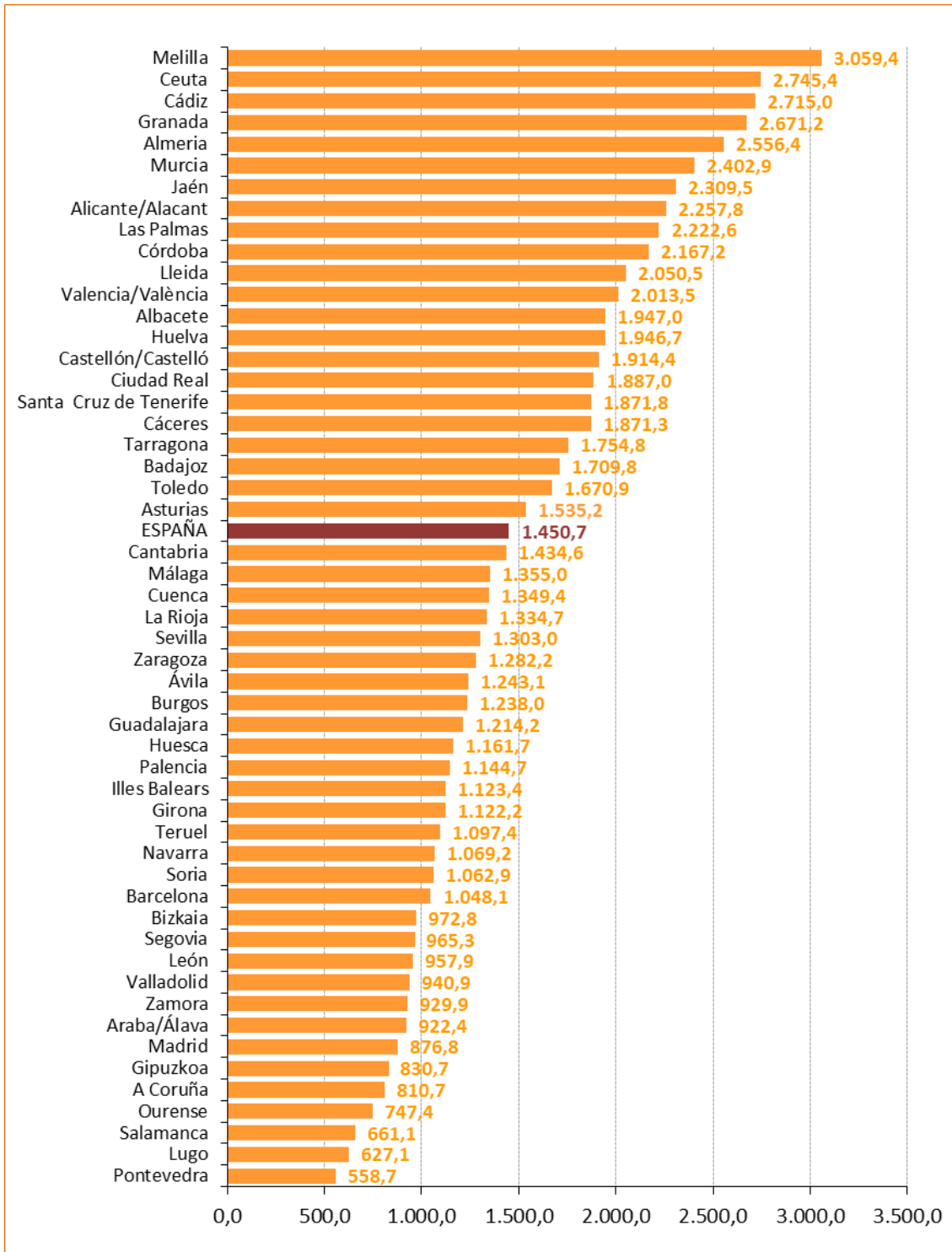
Año 2023.



Fuente: Elaboración propia a partir de los datos proporcionados por el Servicio Público de Empleo Estatal (SEPE).

En el año 2023, Pontevedra es la provincia que presenta la menor tasa de perceptoras por millón de mujeres de 16 y más años (558,7) y la ciudad de Melilla la que presenta la tasa de perceptoras más alta (3.059,4).

**Gráfico 9.4. Mujeres víctimas de violencia perceptoras de la RAI, por provincia.**  
**Tasas por millón de mujeres de 16 y más años.**  
 Año 2023.



Fuente: Elaboración propia a partir de los datos proporcionados por el Servicio Público de Empleo Estatal (SEPE).

Por otro lado, la media mensual de mujeres víctimas de violencia perceptoras de la RAI fue de 18.599,7 en 2023 y de 16.713,9 en el periodo 2006-2023.

**Tabla 9.5. Media mensual de mujeres víctimas de violencia perceptoras de la RAI, por comunidad autónoma.**

Último quinquenio, año 2006 y total del periodo 2006-2023.

Comunidad autónoma \ Año	2023	2022	2021	2020	2019	2006	Periodo 2006-2023
Andalucía	4.517,3	4.434,1	4.398,2	4.378,8	4.690,4	2.263,5	<b>4.694,8</b>
Aragón	430,1	409,2	394,5	391,8	424,3	84,5	<b>346,4</b>
Asturias, Principado de	465,1	459,8	468,2	485,2	467,3	138,1	<b>390,5</b>
Baleares, Illes	279,0	342,1	463,8	363,9	289,4	65,2	<b>302,8</b>
Canarias	1.253,4	1.353,8	1.347,5	1.230,4	1.322,8	376,5	<b>1.193,2</b>
Cantabria	239,2	222,8	230,5	204,6	203,8	56,3	<b>167,7</b>
Castilla y León	640,4	650,9	660,1	613,0	662,8	266,1	<b>624,5</b>
Castilla-La Mancha	833,3	772,3	825,9	779,7	823,6	185,6	<b>822,6</b>
Cataluña	2.500,1	2.243,8	1.952,6	1.857,4	2.090,1	377,8	<b>1.791,8</b>
Comunitat Valenciana	2.881,6	2.921,9	2.983,4	2.766,4	2.898,4	722,8	<b>2.623,5</b>
Extremadura	512,8	500,0	520,8	493,9	466,0	196,8	<b>491,2</b>
Galicia	534,1	592,3	618,3	616,1	663,2	285,2	<b>591,6</b>
Madrid, Comunidad de	1.626,3	1.637,8	1.691,8	1.630,7	1.747,1	355,8	<b>1.329,6</b>
Murcia, Región de	882,3	891,6	881,2	815,4	803,9	126,3	<b>711,5</b>
Navarra, Comunidad Foral de	205,5	206,6	176,4	170,8	181,0	30,3	<b>138,1</b>
País Vasco	565,4	526,8	528,7	451,3	425,0	83,0	<b>348,0</b>
Rioja, La	116,3	87,3	77,8	76,3	88,2	18,5	<b>80,1</b>
Ceuta	54,4	37,1	27,0	37,8	47,1	23,1	<b>28,2</b>
Melilla	63,3	35,1	38,1	49,0	40,0	18,1	<b>37,8</b>
<b>TOTAL</b>	<b>18.599,7</b>	<b>18.325,3</b>	<b>18.284,5</b>	<b>17.412,3</b>	<b>18.334,4</b>	<b>5.673,3</b>	<b>16.713,9</b>

Fuente: Elaboración propia a partir de los datos proporcionados por el Servicio Público de Empleo Estatal (SEPE).

#### 9.4. Características sociodemográficas de las mujeres víctimas de violencia perceptoras de la Renta Activa de Inserción

De 1 de enero de 2006 a 31 de diciembre de 2023.

##### 9.4.1. Nacionalidad de la perceptora

De 1 de enero de 2006 a 31 de diciembre de 2023.

En el periodo 2006-2023, 3 de cada 4 mujeres víctimas de violencia perceptoras de la RAI (74,5%) eran de nacionalidad española. En el año 2023, el porcentaje de españolas fue del 67,8%.

**Tabla 9.6. Mujeres víctimas de violencia perceptoras de la RAI, por nacionalidad.**

Último quinquenio, año 2006 y total del periodo 2006-2023.

Nacionalidad \ Año	2023	2022	2021	2020	2019	2006	Periodo 2006-2023
<b>Valores absolutos</b>							
Española	20.742	20.688	20.627	20.272	21.577	9.463	<b>367.040</b>
Extranjera	9.860	9.552	9.217	8.160	7.816	1.457	<b>125.812</b>
Apátrida	1	1	1	3	3	4	<b>24</b>
<b>TOTAL de perceptoras</b>	<b>30.603</b>	<b>30.241</b>	<b>29.845</b>	<b>28.435</b>	<b>29.396</b>	<b>10.924</b>	<b>492.876</b>
<b>Distribución porcentual</b>							
Española	67,8	68,4	69,1	71,3	73,4	86,6	<b>74,5</b>
Extranjera	32,2	31,6	30,9	28,7	26,6	13,3	<b>25,5</b>
Apátrida	0,0	0,0	0,0	0,0	0,0	0,0	<b>0,0</b>
<b>PORCENTAJE de perceptoras</b>	<b>100,0</b>	<b>100,0</b>	<b>100,0</b>	<b>100,0</b>	<b>100,0</b>	<b>100,0</b>	<b>100,0</b>

Fuente: Elaboración propia a partir de los datos proporcionados por el Servicio Público de Empleo Estatal (SEPE).

## 9.4.2. Edad de la perceptora

En el periodo 2006-2023, el grupo de edad de 31 a 40 años concentra a la tercera parte de las perceptoras (33,3%); el de 21 a 30 años, el 28,6%; y el de 41 a 50 años, el 23,0%. Estos tres grupos de edad representan cerca del 85% de las beneficiarias, tanto en el periodo completo, como en cada uno de los años considerados.

**Tabla 9.7. Mujeres víctimas de violencia perceptoras de la RAI, por grupo de edad.**  
Último quinquenio, año 2006 y total del periodo 2006-2023.

Grupo de edad \ Año	2023	2022	2021	2020	2019	2006	Periodo 2006-2023
<b>Valores absolutos</b>							
De 16 a 17 años	219	314	288	292	357	37	<b>4.445</b>
De 18 a 20 años	1.683	1.838	1.893	1.874	2.037	313	<b>28.289</b>
De 21 a 30 años	8.235	8.508	8.618	8.156	8.240	2.774	<b>141.190</b>
De 31 a 40 años	9.497	9.475	9.391	8.976	9.412	4.062	<b>164.292</b>
De 41 a 50 años	7.811	7.408	7.080	6.689	6.854	2.470	<b>113.525</b>
De 51 a 64 años	3.099	2.679	2.551	2.415	2.469	1.250	<b>40.657</b>
Más de 64 años	59	19	24	33	27	18	<b>478</b>
<b>TOTAL de perceptoras</b>	<b>30.603</b>	<b>30.241</b>	<b>29.845</b>	<b>28.435</b>	<b>29.396</b>	<b>10.924</b>	<b>492.876</b>
<b>Distribución porcentual</b>							
De 16 a 17 años	0,7	1,0	1,0	1,0	1,2	0,3	<b>0,9</b>
De 18 a 20 años	5,5	6,1	6,3	6,6	6,9	2,9	<b>5,7</b>
De 21 a 30 años	26,9	28,1	28,9	28,7	28,0	25,4	<b>28,6</b>
De 31 a 40 años	31,0	31,3	31,5	31,6	32,0	37,2	<b>33,3</b>
De 41 a 50 años	25,5	24,5	23,7	23,5	23,3	22,6	<b>23,0</b>
De 51 a 64 años	10,1	8,9	8,5	8,5	8,4	11,4	<b>8,2</b>
Más de 64 años	0,2	0,1	0,1	0,1	0,1	0,2	<b>0,1</b>
<b>PORCENTAJE de perceptoras</b>	<b>100,0</b>	<b>100,0</b>	<b>100,0</b>	<b>100,0</b>	<b>100,0</b>	<b>100,0</b>	<b>100,0</b>

Fuente: Elaboración propia a partir de los datos proporcionados por el Servicio Público de Empleo Estatal (SEPE).

Si se analizan las tasas de beneficiarias por millón de mujeres de 16 y más años, en 2023 fue de 1.450,7, superior a la del periodo completo 2006-2023 (1.353,4). En ese periodo, la tasa más alta fue la del grupo de edad de 21 a 30 años (2.809,3).

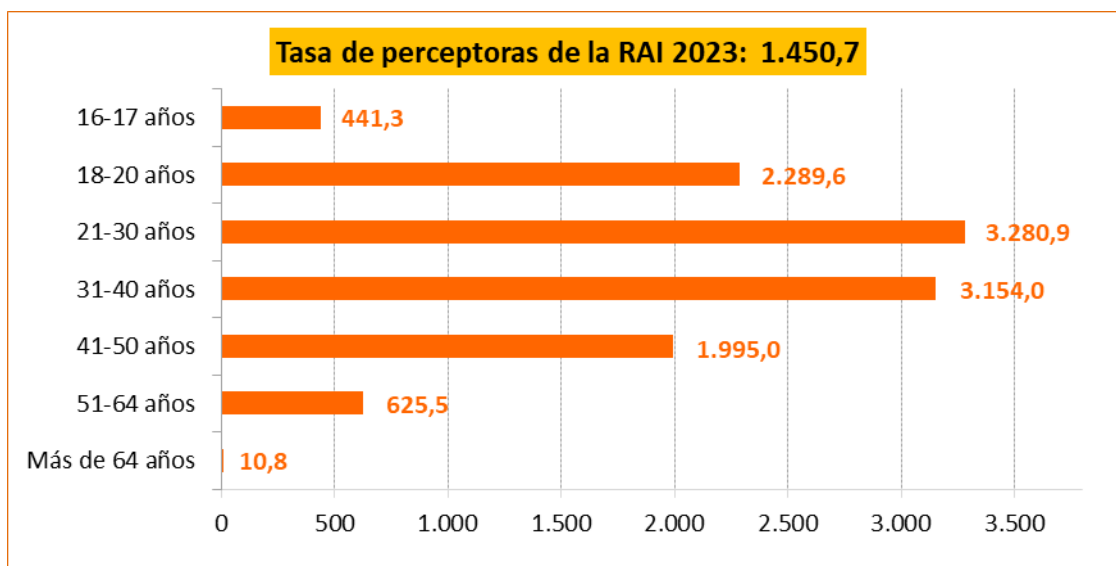
**Tabla 9.8. Mujeres víctimas de violencia perceptoras de la RAI, por grupo de edad.**  
**Tasas por millón de mujeres de 16 y más años.**  
Último quinquenio, año 2006 y total del periodo 2006-2023.

Grupo de edad \ Año	2023	2022	2021	2020	2019	2006	Periodo 2006-2023
De 16 a 17 años	441,3	653,8	608,7	634,4	800,1	82,5	<b>557,0</b>
De 18 a 20 años	2.289,6	2.606,3	2.737,1	2.725,2	3.063,9	430,1	<b>2.296,8</b>
De 21 a 30 años	3.280,9	3.480,5	3.518,6	3.302,1	3.361,2	813,6	<b>2.809,3</b>
De 31 a 40 años	3.154,0	3.130,5	3.015,6	2.792,8	2.865,4	1.100,5	<b>2.544,8</b>
De 41 a 50 años	1.995,0	1.900,8	1.816,2	1.718,3	1.782,5	763,0	<b>1.713,4</b>
De 51 a 64 años	625,5	551,9	535,1	515,7	540,6	361,3	<b>539,6</b>
Más de 64 años	10,8	3,5	4,5	6,3	5,2	4,2	<b>5,5</b>
<b>TASA de mujeres</b>	<b>1.450,7</b>	<b>1.455,6</b>	<b>1.443,8</b>	<b>1.377,8</b>	<b>1.440,6</b>	<b>566,2</b>	<b>1.353,4</b>

Fuente: Elaboración propia a partir de los datos proporcionados por el Servicio Público de Empleo Estatal (SEPE).

En 2023, la tasa más alta también correspondía al grupo de 21 a 30 años (3.280,9) y la más baja, al de 65 y más años (10,8).

**Gráfico 9.5. Mujeres víctimas de violencia perceptoras de la RAI, por grupo de edad. Tasas por millón de mujeres de 16 y más años. Año 2023.**



Fuente: Elaboración propia a partir de los datos proporcionados por el Servicio Público de Empleo Estatal (SEPE).

La tasa más alta por comunidad autónoma y grupo de edad en 2023 correspondió a las mujeres de 31 a 40 años de Ceuta (7.216,3 perceptoras por millón de mujeres de 16 y más años).

**Tabla 9.9. Mujeres víctimas de violencia perceptoras de la RAI, por comunidad autónoma y grupo de edad. Tasas por millón de mujeres de 16 y más años. Año 2023.**

Grupo de edad	De 16 a 17 años	De 18 a 20 años	De 21 a 30 años	De 31 a 40 años	De 41 a 50 años	De 51 a 64 años	Más de 64 años	TOTAL
<b>Comunidad autónoma</b>								
Andalucía	732,0	3.375,5	4.523,3	4.036,0	2.620,2	711,4	9,1	1.966,1
Aragón	310,1	2.198,8	3.199,3	2.613,6	1.743,8	590,9	18,0	1.244,2
Asturias, Principado de	123,1	2.951,1	4.887,6	4.151,4	2.151,8	846,2	6,2	1.535,2
Baleares, Illes	586,9	2.222,6	2.244,3	2.053,1	1.378,2	447,9	9,0	1.123,4
Canarias	449,7	2.799,0	3.966,1	3.896,2	2.822,7	1.106,0	23,5	2.052,0
Cantabria	0,0	1.660,5	3.759,0	2.897,2	2.286,0	912,4	38,2	1.434,6
Castilla y León	191,8	1.465,8	2.822,8	2.427,7	1.623,3	462,7	5,7	986,7
Castilla-La Mancha	588,6	2.756,7	4.164,5	3.490,5	2.164,3	687,0	22,5	1.685,1
Cataluña	142,7	1.275,6	2.411,0	2.577,5	1.702,4	557,8	14,9	1.183,7
Comunitat Valenciana	849,2	3.684,5	4.711,9	4.640,3	2.846,2	843,9	8,5	2.093,3
Extremadura	760,7	4.132,2	4.569,1	3.917,8	2.550,9	513,0	0,0	1.770,0
Galicia	174,1	1.066,5	1.880,3	1.556,9	1.109,3	424,1	0,0	693,8
Madrid, Comunidad de	184,4	1.009,9	1.573,8	1.964,1	1.186,5	457,5	9,4	876,8
Murcia, Región de	832,6	4.309,7	5.257,7	4.887,8	2.717,0	937,1	21,2	2.402,9
Navarra, Comunidad Foral de	0,0	990,3	2.875,6	2.369,6	1.471,6	376,5	13,1	1.069,2
País Vasco	188,6	1.154,4	2.199,3	2.658,1	1.375,4	314,1	3,4	919,2
Rioja, La	1.229,6	2.447,5	3.715,8	2.920,1	1.850,6	302,3	25,8	1.334,7
Ceuta	0,0	3.374,6	5.109,5	7.216,3	2.371,7	402,1	0,0	2.745,4
Melilla	1.731,6	4.446,9	5.837,9	4.871,3	4.451,3	412,5	0,0	3.059,4
<b>TOTAL</b>	<b>441,3</b>	<b>2.289,6</b>	<b>3.280,9</b>	<b>3.154,0</b>	<b>1.995,0</b>	<b>625,5</b>	<b>10,8</b>	<b>1.450,7</b>

Fuente: Elaboración propia a partir de los datos proporcionados por el Servicio Público de Empleo Estatal (SEPE).

La edad media de las beneficiarias a lo largo del periodo 2006-2023 ha sido de 35,4 años y la mayor diferencia se da entre Galicia (37,2 años) y Melilla (33,3).

**Tabla 9.10. Edad media de las mujeres víctimas de violencia perceptoras de la RAI, por comunidad autónoma.**

Último quinquenio, año 2006 y total del periodo 2006-2023.

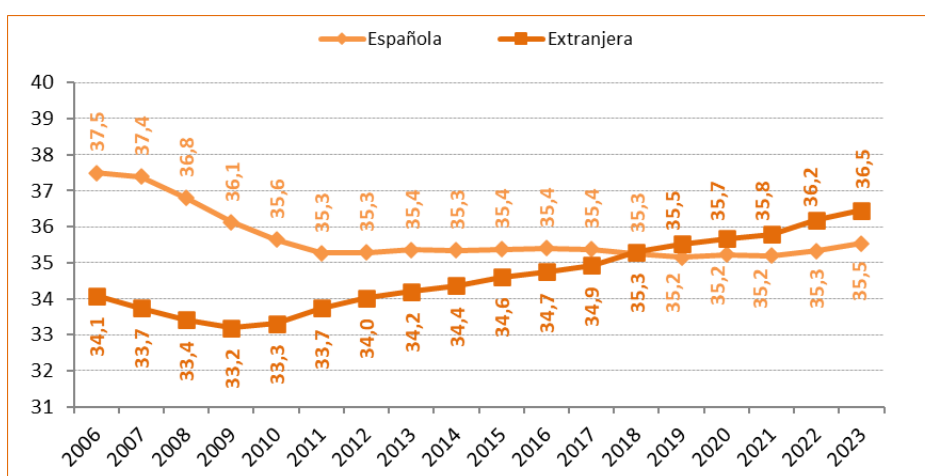
Comunidad autónoma	Año	2023	2022	2021	2020	2019	2006	Periodo 2006-2023
	Andalucía		35,1	34,9	34,7	34,8	34,6	37,1
Aragón		35,7	35,3	34,8	34,3	34,4	36,6	34,7
Asturias, Principado de		36,7	36,3	35,3	35,1	35,4	36,0	35,9
Balears, Illes		35,4	35,2	35,1	35,0	34,9	39,3	35,3
Canarias		37,0	36,3	35,9	35,8	36,2	36,8	35,9
Cantabria		37,9	37,2	36,4	36,7	37,1	38,6	35,8
Castilla y León		36,8	36,0	36,0	35,8	35,9	37,9	36,2
Castilla-La Mancha		35,0	34,6	34,8	34,9	34,7	37,5	35,0
Cataluña		36,5	36,5	36,3	36,3	35,8	36,3	35,9
Comunitat Valenciana		35,6	35,7	35,4	35,2	35,2	36,9	35,2
Extremadura		34,3	34,2	34,7	34,7	34,6	36,9	34,9
Galicia		37,4	37,2	36,7	37,3	37,5	38,5	37,2
Madrid, Comunidad de		37,1	36,6	36,2	36,0	35,9	37,5	36,1
Murcia, Región de		34,5	34,6	34,7	34,5	34,4	35,4	34,4
Navarra, Comunidad Foral de		35,3	34,0	34,0	34,2	35,0	36,1	34,4
País Vasco		36,0	35,5	35,2	35,4	35,1	36,6	35,6
Rioja, La		33,9	34,7	34,0	33,5	34,1	38,8	34,3
Ceuta		33,3	33,2	36,1	33,5	32,3	32,2	33,5
Melilla		32,6	34,0	33,9	33,2	33,0	35,4	33,3
<b>EDAD MEDIA de las perceptoras</b>		<b>35,8</b>	<b>35,6</b>	<b>35,4</b>	<b>35,3</b>	<b>35,3</b>	<b>37,1</b>	<b>35,4</b>

Fuente: Elaboración propia a partir de los datos proporcionados por el Servicio Público de Empleo Estatal (SEPE).

En el periodo 2006-2023, la edad media de las beneficiarias extranjeras fue menor que la de las españolas hasta 2017, se igualó en 2018 y fue mayor a partir de entonces.

**Gráfico 9.6. Edad media de las mujeres víctimas de violencia perceptoras de la RAI, por nacionalidad.**

Periodo 2006-2023



Fuente: Elaboración propia a partir de los datos proporcionados por el Servicio Público de Empleo Estatal (SEPE).

## 9.5. Mujeres víctimas de violencia en la pareja o expareja perceptoras de ayudas para cambio de residencia

De 1 de enero de 2005 a 31 de diciembre de 2023.

En el periodo 2005-2023, 46.018 mujeres víctimas de violencia en la pareja o expareja percibieron ayuda por cambio de residencia. En el año 2023 el número de perceptoras ha sido de 2.348, lo que supone una disminución del 5,2% con respecto al año 2022.

**Tabla 9.11. Mujeres víctimas de violencia en la pareja o expareja perceptoras de ayuda para cambio de domicilio, por comunidad autónoma.**

Último quinquenio, año 2005 y total del periodo 2005-2023.

Comunidad autónoma	Año	2023	2022	2021	2020	2019	2005	Periodo 2005-2023
Andalucía		411	412	446	355	581	169	9.655
Aragón		91	103	104	87	106	40	1.782
Asturias, Principado de		109	104	128	122	164	9	1.732
Baleares, Illes		46	82	85	96	68	21	1.158
Canarias		133	153	228	203	293	64	4.212
Cantabria		53	51	52	49	45	10	624
Castilla y León		84	94	96	73	124	80	1.971
Castilla-La Mancha		124	109	135	92	157	54	2.345
Cataluña		249	272	202	183	247	81	4.081
Comunitat Valenciana		374	372	464	349	473	53	6.517
Extremadura		71	74	70	61	81	16	1.189
Galicia		54	68	99	97	141	54	2.151
Madrid, Comunidad de		318	295	305	212	338	43	4.422
Murcia, Región de		101	102	132	105	133	6	1.624
Navarra, Comunidad Foral de		22	58	56	43	49	30	736
País Vasco		76	107	97	75	103	18	1.409
Rioja, La		24	18	23	10	27	7	334
Ceuta		1	1	2	1	0	2	13
Melilla		7	3	0	1	1	4	63
<b>TOTAL de perceptoras</b>		<b>2.348</b>	<b>2.478</b>	<b>2.724</b>	<b>2.214</b>	<b>3.131</b>	<b>761</b>	<b>46.018</b>

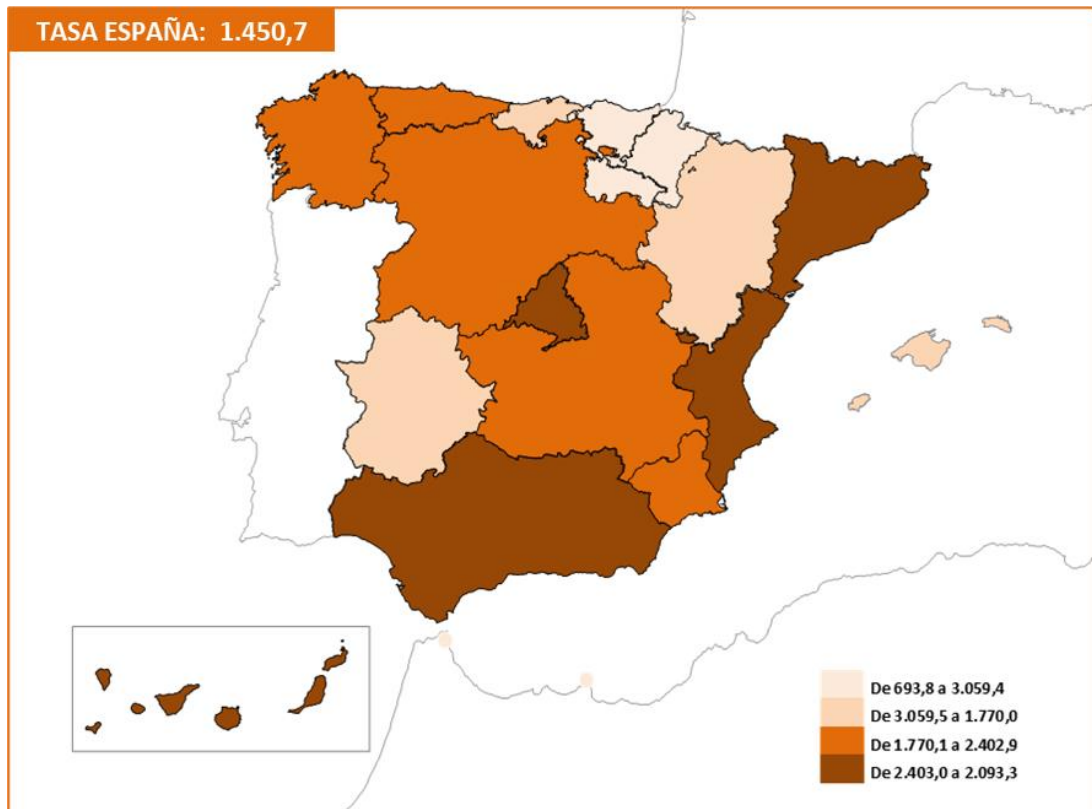
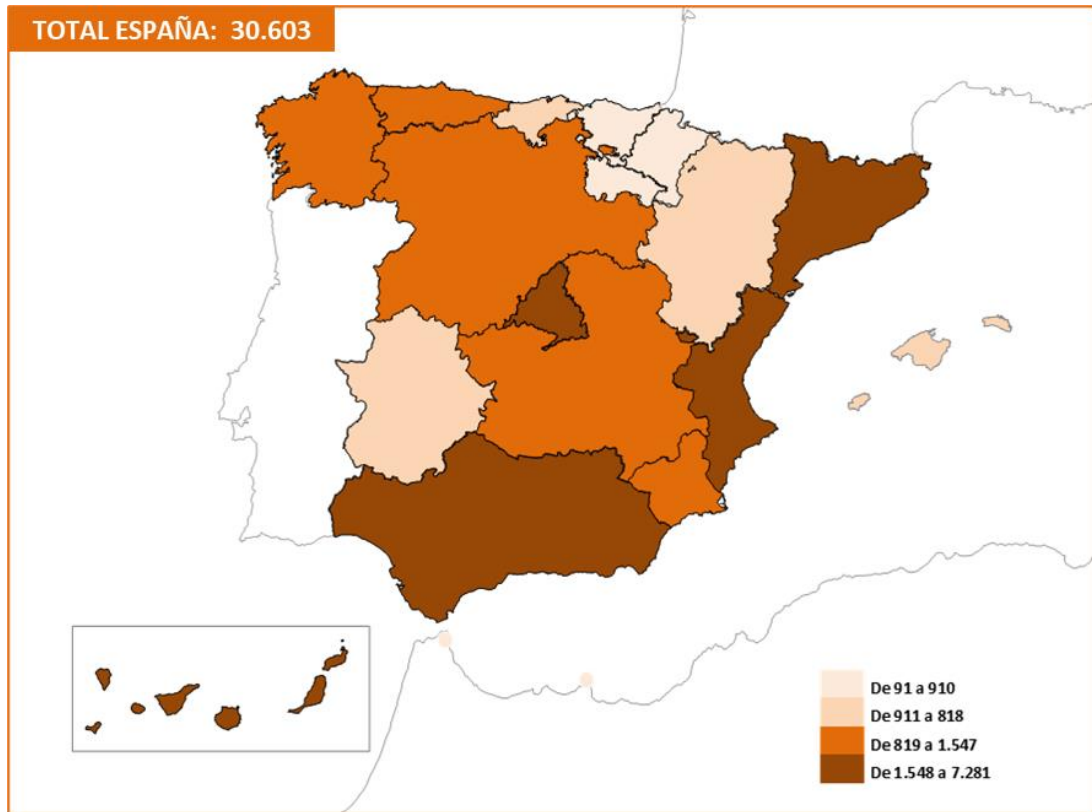
Fuente: Elaboración propia a partir de los datos proporcionados por el Servicio Público de Empleo Estatal (SEPE).

## **ANEXO**

# **MAPAS Y TABLAS POR ÁMBITO GEOGRÁFICO**

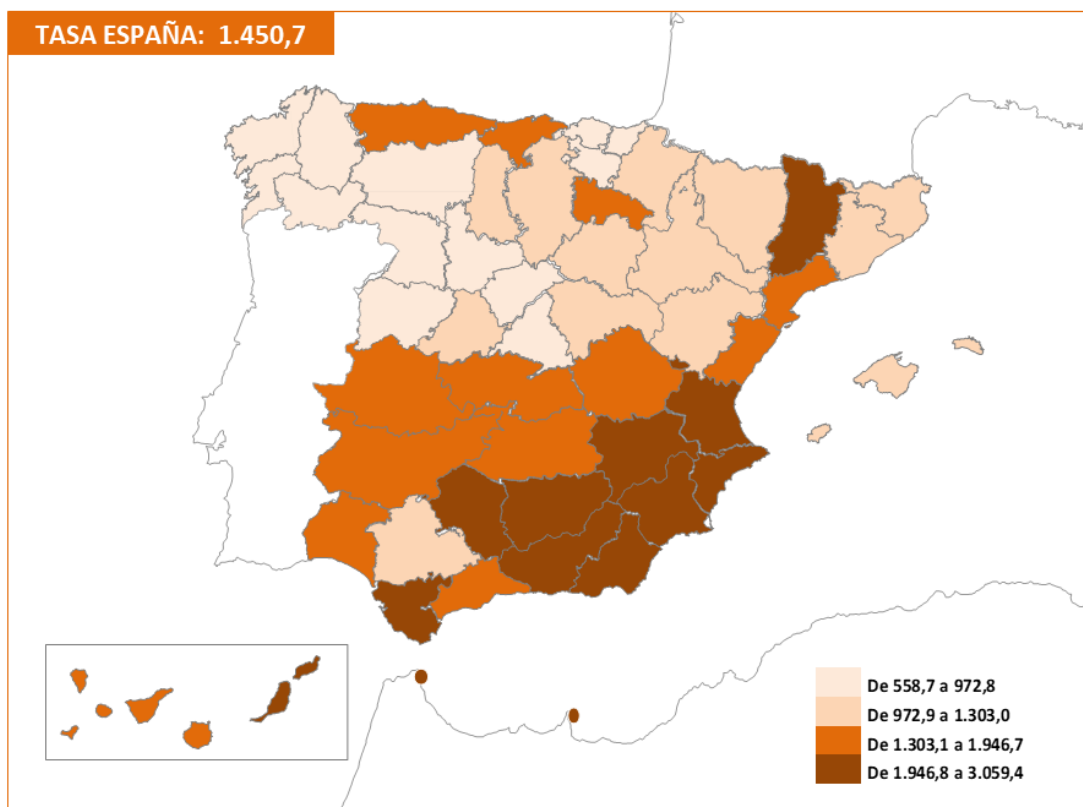
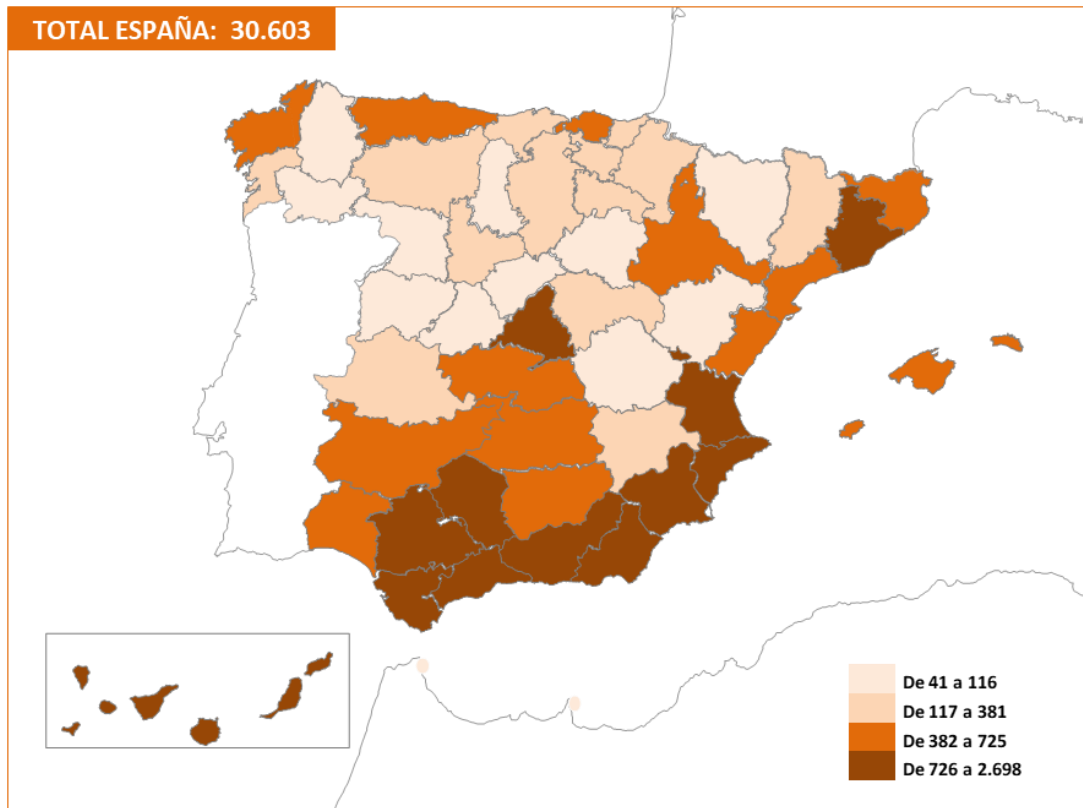


**Gráfico 9.7. Mujeres víctimas de violencia perceptoras de la RAI, por comunidad autónoma. Valores absolutos y tasas por millón de mujeres de 16 y más años. Año 2023.**



Fuente: Elaboración propia a partir de los datos proporcionados por el Servicio Público de Empleo Estatal (SEPE).

**Gráfico 9.8. Mujeres víctimas de violencia perceptoras de la RAI, por provincia. Valores absolutos y tasas por millón de mujeres de 16 y más años. Año 2023.**



Fuente: Elaboración propia a partir de los datos proporcionados por el Servicio Público de Empleo Estatal (SEPE).

**Tabla 9.12. Mujeres víctimas de violencia perceptoras de la RAI, por comunidad autónoma y provincia.**  
Periodo 2006-2023 y total del periodo 2006-2023.

(continúa)

Com. autónoma y provincia	Año	2023	2022	2021	2020	2019	2018	2017	2016	2015
<b>TOTAL</b>		<b>30.603</b>	<b>30.241</b>	<b>29.845</b>	<b>28.435</b>	<b>29.396</b>	<b>29.802</b>	<b>31.398</b>	<b>33.565</b>	<b>34.695</b>
<b>ANDALUCÍA</b>		<b>7.281</b>	<b>7.137</b>	<b>7.151</b>	<b>7.027</b>	<b>7.319</b>	<b>7.654</b>	<b>8.359</b>	<b>8.744</b>	<b>9.075</b>
Almería		779	749	769	785	776	726	776	819	826
Cádiz		1.472	1.423	1.431	1.369	1.342	1.375	1.469	1.537	1.587
Córdoba		738	670	645	575	553	520	583	631	649
Granada		1.082	1.069	1.029	982	996	1.035	1.125	1.162	1.184
Huelva		446	437	498	482	475	535	562	553	601
Jaén		625	647	624	623	638	693	783	811	837
Málaga		1.034	1.005	990	997	1.111	1.203	1.349	1.460	1.603
Sevilla		1.105	1.137	1.165	1.214	1.428	1.567	1.712	1.771	1.788
<b>ARAGÓN</b>		<b>728</b>	<b>684</b>	<b>669</b>	<b>645</b>	<b>692</b>	<b>690</b>	<b>709</b>	<b>689</b>	<b>751</b>
Huesca		112	106	99	98	100	81	79	77	86
Teruel		63	64	64	72	65	87	81	67	69
Zaragoza		553	514	506	475	527	522	549	545	596
<b>ASTURIAS, PRINCIPADO DE</b>		<b>725</b>	<b>736</b>	<b>723</b>	<b>740</b>	<b>730</b>	<b>694</b>	<b>711</b>	<b>750</b>	<b>763</b>
<b>BALEARS, ILLES</b>		<b>583</b>	<b>689</b>	<b>796</b>	<b>639</b>	<b>571</b>	<b>552</b>	<b>579</b>	<b>698</b>	<b>724</b>
<b>CANARIAS</b>		<b>2.015</b>	<b>2.180</b>	<b>2.168</b>	<b>2.027</b>	<b>2.098</b>	<b>2.108</b>	<b>2.167</b>	<b>2.291</b>	<b>2.415</b>
Palmas, Las		1.121	1.155	1.082	994	1.004	995	1.013	1.134	1.269
Santa Cruz de Tenerife		894	1.025	1.086	1.033	1.094	1.113	1.154	1.157	1.146
<b>CANTABRIA</b>		<b>381</b>	<b>343</b>	<b>345</b>	<b>335</b>	<b>312</b>	<b>309</b>	<b>282</b>	<b>303</b>	<b>316</b>
<b>CASTILLA Y LEÓN</b>		<b>1.055</b>	<b>1.054</b>	<b>1.084</b>	<b>1.041</b>	<b>1.068</b>	<b>1.092</b>	<b>1.172</b>	<b>1.210</b>	<b>1.259</b>
Ávila		87	103	94	81	88	77	91	82	86
Burgos		193	197	187	167	172	186	184	202	206
León		198	195	214	227	249	249	251	253	262
Palencia		81	72	67	83	74	79	90	76	80
Salamanca		99	96	106	114	123	130	127	142	166
Segovia		65	61	58	45	52	61	55	53	58
Soria		41	31	40	35	27	23	32	36	35
Valladolid		220	218	220	196	206	205	249	295	290
Zamora		71	81	98	93	77	82	93	71	76
<b>CASTILLA-LA MANCHA</b>		<b>1.490</b>	<b>1.400</b>	<b>1.372</b>	<b>1.426</b>	<b>1.371</b>	<b>1.417</b>	<b>1.556</b>	<b>1.957</b>	<b>2.074</b>
Albacete		324	308	312	300	273	270	298	397	408
Ciudad Real		403	399	379	383	379	413	484	594	649
Cuenca		116	105	109	125	113	106	100	136	143
Guadalajara		138	131	150	160	153	151	146	171	213
Toledo		509	457	422	458	453	477	528	659	661
<b>CATALUÑA</b>		<b>4.061</b>	<b>3.700</b>	<b>3.285</b>	<b>3.068</b>	<b>3.406</b>	<b>3.550</b>	<b>3.796</b>	<b>4.179</b>	<b>4.200</b>
Barcelona		2.668	2.469	2.157	2.020	2.336	2.472	2.684	2.942	2.896
Girona		382	389	371	348	319	319	340	384	399
Lleida		380	334	302	282	314	308	308	333	319
Tarragona		631	508	455	418	437	451	464	520	586
<b>COMUNITAT VALENCIANA</b>		<b>4.762</b>	<b>4.848</b>	<b>4.828</b>	<b>4.461</b>	<b>4.645</b>	<b>4.615</b>	<b>4.775</b>	<b>5.088</b>	<b>5.303</b>
Alicante/Alacant		1.915	2.066	1.963	1.755	1.823	1.798	1.934	2.089	2.189
Castellón/Castelló		498	470	485	451	446	416	411	487	524
Valencia/València		2.349	2.312	2.380	2.255	2.376	2.401	2.430	2.512	2.590
<b>EXTREMADURA</b>		<b>818</b>	<b>804</b>	<b>812</b>	<b>773</b>	<b>744</b>	<b>788</b>	<b>832</b>	<b>903</b>	<b>1.021</b>
Badajoz		496	487	495	464	442	456	475	527	631
Cáceres		322	317	317	309	302	332	357	376	390
<b>GALICIA</b>		<b>862</b>	<b>938</b>	<b>967</b>	<b>975</b>	<b>1.047</b>	<b>1.109</b>	<b>1.213</b>	<b>1.331</b>	<b>1.303</b>
Coruña, A		420	447	462	477	507	487	498	536	540
Lugo		94	111	131	128	129	136	145	155	176
Ourense		107	113	96	94	111	138	161	187	175
Pontevedra		241	267	278	276	300	348	409	453	412
<b>MADRID, COMUNIDAD DE</b>		<b>2.698</b>	<b>2.670</b>	<b>2.789</b>	<b>2.646</b>	<b>2.758</b>	<b>2.618</b>	<b>2.517</b>	<b>2.525</b>	<b>2.609</b>
<b>MURCIA, REGIÓN DE</b>		<b>1.547</b>	<b>1.530</b>	<b>1.478</b>	<b>1.328</b>	<b>1.367</b>	<b>1.427</b>	<b>1.483</b>	<b>1.594</b>	<b>1.537</b>
<b>NAVARRA, COMUNIDAD FORAL DE</b>		<b>308</b>	<b>345</b>	<b>284</b>	<b>281</b>	<b>287</b>	<b>269</b>	<b>281</b>	<b>266</b>	<b>258</b>
<b>PAÍS VASCO</b>		<b>910</b>	<b>888</b>	<b>835</b>	<b>763</b>	<b>691</b>	<b>621</b>	<b>626</b>	<b>683</b>	<b>755</b>
Araba/Álava		135	127	117	113	83	85	91	92	98
Bizkaia		508	488	458	420	402	348	352	386	463
Gipuzkoa		267	273	260	230	206	188	183	205	194
<b>RIOJA, LA</b>		<b>187</b>	<b>159</b>	<b>136</b>	<b>128</b>	<b>145</b>	<b>136</b>	<b>164</b>	<b>183</b>	<b>183</b>
<b>CEUTA</b>		<b>91</b>	<b>60</b>	<b>51</b>	<b>56</b>	<b>75</b>	<b>71</b>	<b>86</b>	<b>90</b>	<b>68</b>
<b>MELILLA</b>		<b>101</b>	<b>76</b>	<b>72</b>	<b>76</b>	<b>70</b>	<b>82</b>	<b>90</b>	<b>81</b>	<b>81</b>

Fuente: Elaboración propia a partir de los datos proporcionados por el Servicio Público de Empleo Estatal (SEPE).

**Tabla 9.12. Mujeres víctimas de violencia perceptoras de la RAI, por comunidad autónoma y provincia.**

Periodo 2006-2023 y total del periodo 2006-2023.

Com. autónoma y provincia	(conclusión)										
	Año	2014	2013	2012	2011	2010	2009	2008	2007	2006	Periodo 2006- 2023
<b>TOTAL</b>		<b>34.550</b>	<b>32.596</b>	<b>30.065</b>	<b>29.065</b>	<b>25.512</b>	<b>22.010</b>	<b>16.883</b>	<b>13.291</b>	<b>10.924</b>	<b>492.876</b>
<b>ANDALUCÍA</b>		<b>9.141</b>	<b>8.833</b>	<b>8.638</b>	<b>8.526</b>	<b>7.850</b>	<b>7.221</b>	<b>5.955</b>	<b>4.867</b>	<b>4.124</b>	<b>134.902</b>
Almería		831	827	842	759	649	535	365	252	168	12.233
Cádiz		1.595	1.590	1.598	1.626	1.684	1.670	1.368	1.065	916	26.117
Córdoba		631	592	600	670	642	587	510	449	418	10.663
Granada		1.172	1.101	1.084	1.062	1.048	980	782	636	570	18.099
Huelva		622	537	518	549	448	396	341	275	229	8.504
Jaén		850	804	750	705	624	590	546	464	352	11.966
Málaga		1.673	1.733	1.680	1.607	1.342	1.159	889	653	548	22.036
Sevilla		1.767	1.649	1.566	1.548	1.413	1.304	1.154	1.073	923	25.284
<b>ARAGÓN</b>		<b>749</b>	<b>717</b>	<b>610</b>	<b>589</b>	<b>481</b>	<b>382</b>	<b>251</b>	<b>222</b>	<b>173</b>	<b>10.431</b>
Huesca		103	100	87	84	52	35	22	24	22	1.367
Teruel		91	77	63	62	51	34	28	35	27	1.100
Zaragoza		555	540	460	443	378	313	201	163	124	7.964
<b>ASTURIAS, PRINCIPADO DE</b>		<b>761</b>	<b>747</b>	<b>665</b>	<b>639</b>	<b>484</b>	<b>449</b>	<b>364</b>	<b>305</b>	<b>266</b>	<b>11.252</b>
<b>BALEARS, ILLES</b>		<b>665</b>	<b>630</b>	<b>542</b>	<b>579</b>	<b>511</b>	<b>369</b>	<b>292</b>	<b>209</b>	<b>137</b>	<b>9.765</b>
<b>CANARIAS</b>		<b>2.406</b>	<b>2.275</b>	<b>2.045</b>	<b>1.840</b>	<b>1.797</b>	<b>1.731</b>	<b>1.325</b>	<b>998</b>	<b>760</b>	<b>34.646</b>
Palmas, Las		1.252	1.126	1.012	931	895	753	565	482	378	17.161
Santa Cruz de Tenerife		1.154	1.149	1.033	909	902	978	760	516	382	17.485
<b>CANTABRIA</b>		<b>306</b>	<b>269</b>	<b>249</b>	<b>270</b>	<b>268</b>	<b>232</b>	<b>185</b>	<b>136</b>	<b>106</b>	<b>4.947</b>
<b>CASTILLA Y LEÓN</b>		<b>1.243</b>	<b>1.183</b>	<b>1.059</b>	<b>1.101</b>	<b>1.049</b>	<b>957</b>	<b>769</b>	<b>593</b>	<b>494</b>	<b>18.483</b>
Ávila		104	89	71	88	77	63	47	25	22	1.375
Burgos		224	193	185	197	155	123	91	55	41	2.958
León		222	213	209	231	247	248	236	210	195	4.109
Palencia		85	100	83	93	94	87	79	62	39	1.424
Salamanca		183	184	165	157	159	156	116	89	81	2.393
Segovia		52	61	46	52	55	40	22	16	9	861
Soria		43	42	35	42	36	32	16	13	14	573
Valladolid		256	221	186	167	152	139	108	85	60	3.473
Zamora		74	80	79	74	74	69	54	38	33	1.317
<b>CASTILLA-LA MANCHA</b>		<b>2.055</b>	<b>1.907</b>	<b>1.639</b>	<b>1.500</b>	<b>1.172</b>	<b>954</b>	<b>695</b>	<b>515</b>	<b>398</b>	<b>24.898</b>
Albacete		443	439	367	334	278	241	175	131	107	5.405
Ciudad Real		643	595	522	481	383	305	253	199	147	7.611
Cuenca		140	114	92	95	79	77	53	40	27	1.770
Guadalajara		202	189	154	164	113	81	57	32	25	2.430
Toledo		627	570	504	426	319	250	157	113	92	7.682
<b>CATALUÑA</b>		<b>4.049</b>	<b>3.638</b>	<b>3.069</b>	<b>2.777</b>	<b>2.262</b>	<b>1.823</b>	<b>1.322</b>	<b>961</b>	<b>805</b>	<b>53.951</b>
Barcelona		2.757	2.403	1.979	1.747	1.392	1.140	876	655	555	36.148
Girona		377	329	255	212	202	165	127	90	74	5.082
Lleida		287	232	192	203	189	145	87	48	37	4.300
Tarragona		628	674	643	615	479	373	232	168	139	8.421
<b>COMUNITAT VALENCIANA</b>		<b>5.399</b>	<b>5.348</b>	<b>5.120</b>	<b>5.014</b>	<b>4.175</b>	<b>3.340</b>	<b>2.281</b>	<b>1.742</b>	<b>1.430</b>	<b>77.174</b>
Alicante/Alacant		2.201	2.220	2.163	2.141	1.861	1.549	1.106	867	703	32.343
Castellón/Castelló		543	533	510	494	381	246	129	91	78	7.193
Valencia/València		2.655	2.595	2.447	2.379	1.933	1.545	1.046	784	649	37.638
<b>EXTREMADURA</b>		<b>999</b>	<b>923</b>	<b>877</b>	<b>867</b>	<b>748</b>	<b>664</b>	<b>586</b>	<b>484</b>	<b>370</b>	<b>14.013</b>
Badajoz		619	570	555	583	504	454	415	340	272	8.785
Cáceres		380	353	322	284	244	210	171	144	98	5.228
<b>GALICIA</b>		<b>1.311</b>	<b>1.197</b>	<b>1.063</b>	<b>1.016</b>	<b>921</b>	<b>794</b>	<b>641</b>	<b>569</b>	<b>511</b>	<b>17.768</b>
Coruña, A		519	471	419	386	349	317	264	229	200	7.528
Lugo		189	158	127	120	119	100	88	75	67	2.248
Ourense		178	176	152	158	157	128	91	83	70	2.375
Pontevedra		425	392	365	352	296	249	198	182	174	5.617
<b>MADRID, COMUNIDAD DE</b>		<b>2.649</b>	<b>2.439</b>	<b>2.263</b>	<b>2.247</b>	<b>1.956</b>	<b>1.644</b>	<b>1.186</b>	<b>900</b>	<b>715</b>	<b>39.829</b>
<b>MURCIA, REGIÓN DE</b>		<b>1.469</b>	<b>1.300</b>	<b>1.272</b>	<b>1.246</b>	<b>1.059</b>	<b>795</b>	<b>496</b>	<b>330</b>	<b>273</b>	<b>21.531</b>
<b>NAVARRA, COMUNIDAD FORAL DE</b>		<b>239</b>	<b>243</b>	<b>229</b>	<b>191</b>	<b>162</b>	<b>132</b>	<b>110</b>	<b>80</b>	<b>65</b>	<b>4.030</b>
<b>PAÍS VASCO</b>		<b>780</b>	<b>663</b>	<b>497</b>	<b>444</b>	<b>411</b>	<b>352</b>	<b>277</b>	<b>227</b>	<b>166</b>	<b>10.589</b>
Araba/Álava		123	83	64	64	46	36	24	10	8	1.399
Bizkaia		505	439	304	239	219	184	153	113	87	6.068
Gipuzkoa		152	141	129	141	146	132	100	104	71	3.122
<b>RIOJA, LA</b>		<b>201</b>	<b>188</b>	<b>164</b>	<b>148</b>	<b>136</b>	<b>95</b>	<b>56</b>	<b>49</b>	<b>37</b>	<b>2.495</b>
<b>CEUTA</b>		<b>48</b>	<b>25</b>	<b>13</b>	<b>20</b>	<b>26</b>	<b>25</b>	<b>40</b>	<b>56</b>	<b>52</b>	<b>953</b>
<b>MELILLA</b>		<b>80</b>	<b>71</b>	<b>51</b>	<b>51</b>	<b>44</b>	<b>51</b>	<b>52</b>	<b>48</b>	<b>42</b>	<b>1.219</b>

Fuente: Elaboración propia a partir de los datos proporcionados por el Servicio Público de Empleo Estatal (SEPE).

**Tabla 9.13. Distribución porcentual de las mujeres víctimas de violencia perceptoras de la RAI según comunidad autónoma y provincia.**  
Periodo 2006-2023 y total del periodo 2006-2023.

(continúa)

Com. autónoma y provincia	Año	2023	2022	2021	2020	2019	2018	2017	2016	2015
<b>TOTAL</b>		<b>100,0</b>	<b>100,0</b>	<b>100,0</b>	<b>100,0</b>	<b>100,0</b>	<b>100,0</b>	<b>100,0</b>	<b>100,0</b>	<b>100,0</b>
<b>ANDALUCÍA</b>		<b>23,8</b>	<b>23,6</b>	<b>24,0</b>	<b>24,7</b>	<b>24,9</b>	<b>25,7</b>	<b>26,6</b>	<b>26,1</b>	<b>26,2</b>
Almería		2,5	2,5	2,6	2,8	2,6	2,4	2,5	2,4	2,4
Cádiz		4,8	4,7	4,8	4,8	4,6	4,6	4,7	4,6	4,6
Córdoba		2,4	2,2	2,2	2,0	1,9	1,7	1,9	1,9	1,9
Granada		3,5	3,5	3,4	3,5	3,4	3,5	3,6	3,5	3,4
Huelva		1,5	1,4	1,7	1,7	1,6	1,8	1,8	1,6	1,7
Jaén		2,0	2,1	2,1	2,2	2,2	2,3	2,5	2,4	2,4
Málaga		3,4	3,3	3,3	3,5	3,8	4,0	4,3	4,3	4,6
Sevilla		3,6	3,8	3,9	4,3	4,9	5,3	5,5	5,3	5,2
<b>ARAGÓN</b>		<b>2,4</b>	<b>2,3</b>	<b>2,2</b>	<b>2,3</b>	<b>2,4</b>	<b>2,3</b>	<b>2,3</b>	<b>2,1</b>	<b>2,2</b>
Huesca		0,4	0,4	0,3	0,3	0,3	0,3	0,3	0,2	0,2
Teruel		0,2	0,2	0,2	0,3	0,2	0,3	0,3	0,2	0,2
Zaragoza		1,8	1,7	1,7	1,7	1,8	1,8	1,7	1,6	1,7
<b>ASTURIAS, PRINCIPADO DE</b>		<b>2,4</b>	<b>2,4</b>	<b>2,4</b>	<b>2,6</b>	<b>2,5</b>	<b>2,3</b>	<b>2,3</b>	<b>2,2</b>	<b>2,2</b>
<b>BALEARS, ILLES</b>		<b>1,9</b>	<b>2,3</b>	<b>2,7</b>	<b>2,2</b>	<b>1,9</b>	<b>1,9</b>	<b>1,8</b>	<b>2,1</b>	<b>2,1</b>
<b>CANARIAS</b>		<b>6,6</b>	<b>7,2</b>	<b>7,3</b>	<b>7,1</b>	<b>7,1</b>	<b>7,1</b>	<b>6,9</b>	<b>6,8</b>	<b>7,0</b>
Palmas, Las		3,7	3,8	3,6	3,5	3,4	3,3	3,2	3,4	3,7
Santa Cruz de Tenerife		2,9	3,4	3,6	3,6	3,7	3,7	3,7	3,4	3,3
<b>CANTABRIA</b>		<b>1,2</b>	<b>1,1</b>	<b>1,2</b>	<b>1,2</b>	<b>1,1</b>	<b>1,0</b>	<b>0,9</b>	<b>0,9</b>	<b>0,9</b>
<b>CASTILLA Y LEÓN</b>		<b>3,4</b>	<b>3,5</b>	<b>3,6</b>	<b>3,7</b>	<b>3,6</b>	<b>3,7</b>	<b>3,7</b>	<b>3,6</b>	<b>3,6</b>
Ávila		0,3	0,3	0,3	0,3	0,3	0,3	0,3	0,2	0,2
Burgos		0,6	0,7	0,6	0,6	0,6	0,6	0,6	0,6	0,6
León		0,6	0,6	0,7	0,8	0,8	0,8	0,8	0,8	0,8
Palencia		0,3	0,2	0,2	0,3	0,3	0,3	0,3	0,2	0,2
Salamanca		0,3	0,3	0,4	0,4	0,4	0,4	0,4	0,4	0,5
Segovia		0,2	0,2	0,2	0,2	0,2	0,2	0,2	0,2	0,2
Soria		0,1	0,1	0,1	0,1	0,1	0,1	0,1	0,1	0,1
Valladolid		0,7	0,7	0,7	0,7	0,7	0,7	0,8	0,9	0,8
Zamora		0,2	0,3	0,3	0,3	0,3	0,3	0,3	0,2	0,2
<b>CASTILLA-LA MANCHA</b>		<b>4,9</b>	<b>4,6</b>	<b>4,6</b>	<b>5,0</b>	<b>4,7</b>	<b>4,8</b>	<b>5,0</b>	<b>5,8</b>	<b>6,0</b>
Albacete		1,1	1,0	1,0	1,1	0,9	0,9	0,9	1,2	1,2
Ciudad Real		1,3	1,3	1,3	1,3	1,3	1,4	1,5	1,8	1,9
Cuenca		0,4	0,3	0,4	0,4	0,4	0,4	0,3	0,4	0,4
Guadalajara		0,5	0,4	0,5	0,6	0,5	0,5	0,5	0,5	0,6
Toledo		1,7	1,5	1,4	1,6	1,5	1,6	1,7	2,0	1,9
<b>CATALUÑA</b>		<b>13,3</b>	<b>12,2</b>	<b>11,0</b>	<b>10,8</b>	<b>11,6</b>	<b>11,9</b>	<b>12,1</b>	<b>12,5</b>	<b>12,1</b>
Barcelona		8,7	8,2	7,2	7,1	7,9	8,3	8,5	8,8	8,3
Girona		1,2	1,3	1,2	1,2	1,1	1,1	1,1	1,1	1,2
Lleida		1,2	1,1	1,0	1,0	1,1	1,0	1,0	1,0	0,9
Tarragona		2,1	1,7	1,5	1,5	1,5	1,5	1,5	1,5	1,7
<b>COMUNITAT VALENCIANA</b>		<b>15,6</b>	<b>16,0</b>	<b>16,2</b>	<b>15,7</b>	<b>15,8</b>	<b>15,5</b>	<b>15,2</b>	<b>15,2</b>	<b>15,3</b>
Alicante/Alacant		6,3	6,8	6,6	6,2	6,2	6,0	6,2	6,2	6,3
Castellón/Castelló		1,6	1,6	1,6	1,6	1,5	1,4	1,3	1,5	1,5
Valencia/València		7,7	7,6	8,0	7,9	8,1	8,1	7,7	7,5	7,5
<b>EXTREMADURA</b>		<b>2,7</b>	<b>2,7</b>	<b>2,7</b>	<b>2,7</b>	<b>2,5</b>	<b>2,6</b>	<b>2,6</b>	<b>2,7</b>	<b>2,9</b>
Badajoz		1,6	1,6	1,7	1,6	1,5	1,5	1,5	1,6	1,8
Cáceres		1,1	1,0	1,1	1,1	1,0	1,1	1,1	1,1	1,1
<b>GALICIA</b>		<b>2,8</b>	<b>3,1</b>	<b>3,2</b>	<b>3,4</b>	<b>3,6</b>	<b>3,7</b>	<b>3,9</b>	<b>4,0</b>	<b>3,8</b>
Coruña, A		1,4	1,5	1,5	1,7	1,7	1,6	1,6	1,6	1,6
Lugo		0,3	0,4	0,4	0,5	0,4	0,5	0,5	0,5	0,5
Ourense		0,3	0,4	0,3	0,3	0,4	0,5	0,5	0,6	0,5
Pontevedra		0,8	0,9	0,9	1,0	1,0	1,2	1,3	1,3	1,2
<b>MADRID, COMUNIDAD DE</b>		<b>8,8</b>	<b>8,8</b>	<b>9,3</b>	<b>9,3</b>	<b>9,4</b>	<b>8,8</b>	<b>8,0</b>	<b>7,5</b>	<b>7,5</b>
<b>MURCIA, REGIÓN DE</b>		<b>5,1</b>	<b>5,1</b>	<b>5,0</b>	<b>4,7</b>	<b>4,7</b>	<b>4,8</b>	<b>4,7</b>	<b>4,7</b>	<b>4,4</b>
<b>NAVARRA, COMUNIDAD FORAL DE</b>		<b>1,0</b>	<b>1,1</b>	<b>1,0</b>	<b>1,0</b>	<b>1,0</b>	<b>0,9</b>	<b>0,9</b>	<b>0,8</b>	<b>0,7</b>
<b>PAÍS VASCO</b>		<b>3,0</b>	<b>2,9</b>	<b>2,8</b>	<b>2,7</b>	<b>2,4</b>	<b>2,1</b>	<b>2,0</b>	<b>2,0</b>	<b>2,2</b>
Araba/Álava		0,4	0,4	0,4	0,4	0,3	0,3	0,3	0,3	0,3
Bizkaia		1,7	1,6	1,5	1,5	1,4	1,2	1,1	1,2	1,3
Gipuzkoa		0,9	0,9	0,9	0,8	0,7	0,6	0,6	0,6	0,6
<b>RIOJA, LA</b>		<b>0,6</b>	<b>0,5</b>	<b>0,5</b>	<b>0,5</b>	<b>0,5</b>	<b>0,5</b>	<b>0,5</b>	<b>0,5</b>	<b>0,5</b>
<b>CEUTA</b>		<b>0,3</b>	<b>0,2</b>	<b>0,2</b>	<b>0,2</b>	<b>0,3</b>	<b>0,2</b>	<b>0,3</b>	<b>0,3</b>	<b>0,2</b>
<b>MELILLA</b>		<b>0,3</b>	<b>0,3</b>	<b>0,2</b>	<b>0,3</b>	<b>0,2</b>	<b>0,3</b>	<b>0,3</b>	<b>0,2</b>	<b>0,2</b>

Fuente: Elaboración propia a partir de los datos proporcionados por el Servicio Público de Empleo Estatal (SEPE).

**Tabla 9.13. Distribución porcentual de las mujeres víctimas de violencia perceptoras de la RAI según comunidad autónoma y provincia.**  
Periodo 2006-2023 y total del periodo 2006-2023.

Com. autónoma y provincia	(conclusión)										
	Año	2014	2013	2012	2011	2010	2009	2008	2007	2006	Período 2006- 2023
<b>TOTAL</b>		100,0	100,0	100,0	100,0	100,0	100,0	100,0	100,0	100,0	100,0
<b>ANDALUCÍA</b>		26,5	27,1	28,7	29,3	30,8	32,8	35,3	36,6	37,8	27,4
Almería		2,4	2,5	2,8	2,6	2,5	2,4	2,2	1,9	1,5	2,5
Cádiz		4,6	4,9	5,3	5,6	6,6	7,6	8,1	8,0	8,4	5,3
Córdoba		1,8	1,8	2,0	2,3	2,5	2,7	3,0	3,4	3,8	2,2
Granada		3,4	3,4	3,6	3,7	4,1	4,5	4,6	4,8	5,2	3,7
Huelva		1,8	1,6	1,7	1,9	1,8	1,8	2,0	2,1	2,1	1,7
Jaén		2,5	2,5	2,5	2,4	2,4	2,7	3,2	3,5	3,2	2,4
Málaga		4,8	5,3	5,6	5,5	5,3	5,3	5,3	4,9	5,0	4,5
Sevilla		5,1	5,1	5,2	5,3	5,5	5,9	6,8	8,1	8,4	5,1
<b>ARAGÓN</b>		2,2	2,2	2,0	2,0	1,9	1,7	1,5	1,7	1,6	2,1
Huesca		0,3	0,3	0,3	0,3	0,2	0,2	0,1	0,2	0,2	0,3
Teruel		0,3	0,2	0,2	0,2	0,2	0,2	0,2	0,3	0,2	0,2
Zaragoza		1,6	1,7	1,5	1,5	1,5	1,4	1,2	1,2	1,1	1,6
<b>ASTURIAS, PRINCIPADO DE</b>		2,2	2,3	2,2	2,2	1,9	2,0	2,2	2,3	2,4	2,3
<b>BALEARS, ILLES</b>		1,9	1,9	1,8	2,0	2,0	1,7	1,7	1,6	1,3	2,0
<b>CANARIAS</b>		7,0	7,0	6,8	6,3	7,0	7,9	7,8	7,5	7,0	7,0
Palmas, Las		3,6	3,5	3,4	3,2	3,5	3,4	3,3	3,6	3,5	3,5
Santa Cruz de Tenerife		3,3	3,5	3,4	3,1	3,5	4,4	4,5	3,9	3,5	3,5
<b>CANTABRIA</b>		0,9	0,8	0,8	0,9	1,1	1,1	1,1	1,0	1,0	1,0
<b>CASTILLA Y LEÓN</b>		3,6	3,6	3,5	3,8	4,1	4,3	4,6	4,5	4,5	3,8
Ávila		0,3	0,3	0,2	0,3	0,3	0,3	0,3	0,2	0,2	0,3
Burgos		0,6	0,6	0,6	0,7	0,6	0,6	0,5	0,4	0,4	0,6
León		0,6	0,7	0,7	0,8	1,0	1,1	1,4	1,6	1,8	0,8
Palencia		0,2	0,3	0,3	0,3	0,4	0,4	0,5	0,5	0,4	0,3
Salamanca		0,5	0,6	0,5	0,5	0,6	0,7	0,7	0,7	0,7	0,5
Segovia		0,2	0,2	0,2	0,2	0,2	0,2	0,1	0,1	0,1	0,2
Soria		0,1	0,1	0,1	0,1	0,1	0,1	0,1	0,1	0,1	0,1
Valladolid		0,7	0,7	0,6	0,6	0,6	0,6	0,6	0,6	0,5	0,7
Zamora		0,2	0,2	0,3	0,3	0,3	0,3	0,3	0,3	0,3	0,3
<b>CASTILLA-LA MANCHA</b>		5,9	5,9	5,5	5,2	4,6	4,3	4,1	3,9	3,6	5,1
Albacete		1,3	1,3	1,2	1,1	1,1	1,1	1,0	1,0	1,0	1,1
Ciudad Real		1,9	1,8	1,7	1,7	1,5	1,4	1,5	1,5	1,3	1,5
Cuenca		0,4	0,3	0,3	0,3	0,3	0,3	0,3	0,3	0,2	0,4
Guadalajara		0,6	0,6	0,5	0,6	0,4	0,4	0,3	0,2	0,2	0,5
Toledo		1,8	1,7	1,7	1,5	1,3	1,1	0,9	0,9	0,8	1,6
<b>CATALUÑA</b>		11,7	11,2	10,2	9,6	8,9	8,3	7,8	7,2	7,4	10,9
Barcelona		8,0	7,4	6,6	6,0	5,5	5,2	5,2	4,9	5,1	7,3
Girona		1,1	1,0	0,8	0,7	0,8	0,7	0,8	0,7	0,7	1,0
Lleida		0,8	0,7	0,6	0,7	0,7	0,7	0,5	0,4	0,3	0,9
Tarragona		1,8	2,1	2,1	2,1	1,9	1,7	1,4	1,3	1,3	1,7
<b>COMUNITAT VALENCIANA</b>		15,6	16,4	17,0	17,3	16,4	15,2	13,5	13,1	13,1	15,7
Alicante/Alacant		6,4	6,8	7,2	7,4	7,3	7,0	6,6	6,5	6,4	6,6
Castellón/Castelló		1,6	1,6	1,7	1,7	1,5	1,1	0,8	0,7	0,7	1,5
Valencia/València		7,7	8,0	8,1	8,2	7,6	7,0	6,2	5,9	5,9	7,6
<b>EXTREMADURA</b>		2,9	2,8	2,9	3,0	2,9	3,0	3,5	3,6	3,4	2,8
Badajoz		1,8	1,7	1,8	2,0	2,0	2,1	2,5	2,6	2,5	1,8
Cáceres		1,1	1,1	1,1	1,0	1,0	1,0	1,0	1,1	0,9	1,1
<b>GALICIA</b>		3,8	3,7	3,5	3,5	3,6	3,6	3,8	4,3	4,7	3,6
Coruña, A		1,5	1,4	1,4	1,3	1,4	1,4	1,6	1,7	1,8	1,5
Lugo		0,5	0,5	0,4	0,4	0,5	0,5	0,5	0,6	0,6	0,5
Ourense		0,5	0,5	0,5	0,5	0,6	0,6	0,5	0,6	0,6	0,5
Pontevedra		1,2	1,2	1,2	1,2	1,2	1,1	1,2	1,4	1,6	1,1
<b>MADRID, COMUNIDAD DE</b>		7,7	7,5	7,5	7,7	7,7	7,5	7,0	6,8	6,5	8,1
<b>MURCIA, REGIÓN DE</b>		4,3	4,0	4,2	4,3	4,2	3,6	2,9	2,5	2,5	4,4
<b>NAVARRA, COMUNIDAD FORAL DE</b>		0,7	0,7	0,8	0,7	0,6	0,6	0,7	0,6	0,6	0,8
<b>PAÍS VASCO</b>		2,3	2,0	1,7	1,5	1,6	1,6	1,6	1,7	1,5	2,1
Araba/Álava		0,4	0,3	0,2	0,2	0,2	0,2	0,1	0,1	0,1	0,3
Bizkaia		1,5	1,3	1,0	0,8	0,9	0,8	0,9	0,9	0,8	1,2
Gipuzkoa		0,4	0,4	0,4	0,5	0,6	0,6	0,6	0,8	0,6	0,6
<b>RIOJA, LA</b>		0,6	0,6	0,5	0,5	0,5	0,4	0,3	0,4	0,3	0,5
<b>CEUTA</b>		0,1	0,1	0,0	0,1	0,1	0,1	0,2	0,4	0,5	0,2
<b>MELILLA</b>		0,2	0,2	0,2	0,2	0,2	0,2	0,3	0,4	0,4	0,2

Fuente: Elaboración propia a partir de los datos proporcionados por el Servicio Público de Empleo Estatal (SEPE).

**Tabla 9.14. Media mensual de mujeres víctimas de violencia perceptoras de la RAI, por comunidad autónoma y provincia.**

Periodo 2006-2023 y total del periodo 2006-2023.

(continúa)

Com. autónoma y provincia	Año	2023	2022	2021	2020	2019	2018	2017	2016	2015
<b>TOTAL</b>		<b>18.600</b>	<b>18.325</b>	<b>18.285</b>	<b>17.412</b>	<b>18.334</b>	<b>17.816</b>	<b>19.039</b>	<b>20.309</b>	<b>21.763</b>
<b>ANDALUCÍA</b>		<b>4.517</b>	<b>4.434</b>	<b>4.398</b>	<b>4.379</b>	<b>4.690</b>	<b>4.708</b>	<b>5.216</b>	<b>5.494</b>	<b>5.782</b>
Almería		462	447	448	470	462	414	448	488	510
Cádiz		956	924	910	891	905	881	953	1.015	1.048
Córdoba		477	421	406	350	362	329	361	398	408
Granada		674	660	657	630	636	636	699	735	760
Huelva		252	260	270	283	286	288	330	310	344
Jaén		409	417	400	401	436	455	508	527	555
Málaga		611	596	583	605	678	696	817	874	988
Sevilla		678	710	725	749	927	1.009	1.099	1.147	1.170
<b>ARAGÓN</b>		<b>430</b>	<b>409</b>	<b>395</b>	<b>392</b>	<b>424</b>	<b>415</b>	<b>413</b>	<b>412</b>	<b>469</b>
Huesca		63	59	59	55	57	44	46	44	52
Teruel		41	33	39	37	35	51	49	40	49
Zaragoza		327	317	296	300	333	320	319	328	368
<b>ASTURIAS, PRINCIPADO DE</b>		<b>465</b>	<b>460</b>	<b>468</b>	<b>485</b>	<b>467</b>	<b>446</b>	<b>454</b>	<b>471</b>	<b>503</b>
<b>BALEARS, ILLES</b>		<b>279</b>	<b>342</b>	<b>464</b>	<b>364</b>	<b>289</b>	<b>290</b>	<b>322</b>	<b>379</b>	<b>430</b>
<b>CANARIAS</b>		<b>1.253</b>	<b>1.354</b>	<b>1.348</b>	<b>1.230</b>	<b>1.323</b>	<b>1.318</b>	<b>1.363</b>	<b>1.418</b>	<b>1.520</b>
Palmas, Las		697	714	657	587	610	599	626	694	772
Santa Cruz de Tenerife		557	640	691	644	713	719	737	724	748
<b>CANTABRIA</b>		<b>239</b>	<b>223</b>	<b>231</b>	<b>205</b>	<b>204</b>	<b>176</b>	<b>175</b>	<b>172</b>	<b>199</b>
<b>CASTILLA Y LEÓN</b>		<b>640</b>	<b>651</b>	<b>660</b>	<b>613</b>	<b>663</b>	<b>664</b>	<b>709</b>	<b>738</b>	<b>784</b>
Ávila		62	64	57	48	51	52	59	52	50
Burgos		113	112	110	102	105	102	108	110	128
León		125	130	134	141	161	150	159	166	160
Palencia		46	45	38	48	49	53	54	43	46
Salamanca		60	60	67	68	80	77	78	89	103
Segovia		37	35	32	23	30	34	32	27	32
Soria		19	20	23	19	13	14	17	20	24
Valladolid		137	138	135	114	128	128	149	189	192
Zamora		42	48	64	52	46	53	54	43	49
<b>CASTILLA-LA MANCHA</b>		<b>833</b>	<b>772</b>	<b>826</b>	<b>780</b>	<b>824</b>	<b>805</b>	<b>862</b>	<b>1.101</b>	<b>1.349</b>
Albacete		184	184	196	170	170	157	170	209	276
Ciudad Real		221	222	229	210	229	234	284	354	428
Cuenca		71	56	59	70	74	54	47	73	78
Guadalajara		75	73	87	86	90	85	81	101	138
Toledo		282	237	254	244	260	276	279	364	430
<b>CATALUÑA</b>		<b>2.500</b>	<b>2.244</b>	<b>1.953</b>	<b>1.857</b>	<b>2.090</b>	<b>2.032</b>	<b>2.285</b>	<b>2.508</b>	<b>2.632</b>
Barcelona		1.683	1.523	1.296	1.222	1.454	1.451	1.666	1.817	1.870
Girona		229	242	223	225	202	180	191	219	239
Lleida		213	181	167	161	179	163	168	187	185
Tarragona		375	298	267	249	256	239	259	285	338
<b>COMUNITAT VALENCIANA</b>		<b>2.882</b>	<b>2.922</b>	<b>2.983</b>	<b>2.766</b>	<b>2.898</b>	<b>2.730</b>	<b>2.907</b>	<b>3.097</b>	<b>3.311</b>
Alicante/Alacant		1.168	1.251	1.223	1.090	1.109	1.055	1.186	1.287	1.379
Castellón/Castelló		289	277	293	274	274	249	245	289	316
Valencia/València		1.425	1.394	1.467	1.403	1.515	1.425	1.477	1.521	1.616
<b>EXTREMADURA</b>		<b>513</b>	<b>500</b>	<b>521</b>	<b>494</b>	<b>466</b>	<b>469</b>	<b>512</b>	<b>557</b>	<b>665</b>
Badajoz		306	298	318	292	267	266	291	323	409
Cáceres		207	202	203	202	199	203	221	234	256
<b>GALICIA</b>		<b>534</b>	<b>592</b>	<b>618</b>	<b>616</b>	<b>663</b>	<b>667</b>	<b>736</b>	<b>773</b>	<b>784</b>
Coruña, A		260	283	300	307	333	311	304	313	324
Lugo		54	70	83	85	78	77	83	91	106
Ourense		71	69	53	55	64	76	104	110	113
Pontevedra		150	170	182	169	187	202	246	259	241
<b>MADRID, COMUNIDAD DE</b>		<b>1.626</b>	<b>1.638</b>	<b>1.692</b>	<b>1.631</b>	<b>1.747</b>	<b>1.590</b>	<b>1.520</b>	<b>1.470</b>	<b>1.614</b>
<b>MURCIA, REGIÓN DE</b>		<b>882</b>	<b>892</b>	<b>881</b>	<b>815</b>	<b>804</b>	<b>832</b>	<b>853</b>	<b>960</b>	<b>948</b>
<b>NAVARRA, COMUNIDAD FORAL DE</b>		<b>206</b>	<b>207</b>	<b>176</b>	<b>171</b>	<b>181</b>	<b>165</b>	<b>173</b>	<b>175</b>	<b>162</b>
<b>PAÍS VASCO</b>		<b>565</b>	<b>527</b>	<b>529</b>	<b>451</b>	<b>425</b>	<b>346</b>	<b>352</b>	<b>391</b>	<b>425</b>
Araba/Álava		80	72	73	68	52	46	51	49	61
Bizkaia		317	293	294	255	243	196	195	223	260
Gipuzkoa		168	162	161	129	130	104	106	118	104
<b>RIOJA, LA</b>		<b>116</b>	<b>87</b>	<b>78</b>	<b>76</b>	<b>88</b>	<b>79</b>	<b>90</b>	<b>101</b>	<b>105</b>
<b>CEUTA</b>		<b>54</b>	<b>37</b>	<b>27</b>	<b>38</b>	<b>47</b>	<b>38</b>	<b>45</b>	<b>42</b>	<b>36</b>
<b>MELILLA</b>		<b>63</b>	<b>35</b>	<b>38</b>	<b>49</b>	<b>40</b>	<b>47</b>	<b>53</b>	<b>48</b>	<b>46</b>

Fuente: Elaboración propia a partir de los datos proporcionados por el Servicio Público de Empleo Estatal (SEPE).



**Tabla 9.14. Media mensual de mujeres víctimas de violencia perceptoras de la RAI, por comunidad autónoma y provincia.**  
Periodo 2006-2023 y total del periodo 2006-2023.

Com. autónoma y provincia	(conclusión)										
	Año	2014	2013	2012	2011	2010	2009	2008	2007	2006	Periodo 2006- 2023
<b>TOTAL</b>		<b>21.785</b>	<b>20.631</b>	<b>18.711</b>	<b>17.820</b>	<b>15.840</b>	<b>13.461</b>	<b>9.445</b>	<b>7.602</b>	<b>5.673</b>	<b>16.714</b>
<b>ANDALUCÍA</b>		<b>5.804</b>	<b>5.684</b>	<b>5.525</b>	<b>5.428</b>	<b>5.018</b>	<b>4.617</b>	<b>3.561</b>	<b>2.987</b>	<b>2.264</b>	<b>4.695</b>
Almería		510	525	520	483	436	327	203	147	88	410
Cádiz		1.036	1.041	1.049	1.048	1.048	1.129	860	679	516	938
Córdoba		373	367	369	429	413	376	308	278	232	370
Granada		728	708	664	665	669	644	483	402	322	632
Huelva		371	328	330	334	272	230	185	160	113	275
Jaén		580	557	505	470	423	381	341	299	203	437
Málaga		1.039	1.081	1.082	1.000	842	706	467	365	281	740
Sevilla		1.168	1.076	1.006	999	914	824	713	659	508	346
<b>ARAGÓN</b>		<b>464</b>	<b>424</b>	<b>372</b>	<b>358</b>	<b>298</b>	<b>232</b>	<b>135</b>	<b>110</b>	<b>85</b>	<b>346</b>
Huesca		65	59	57	49	33	20	12	15	14	45
Teruel		49	45	46	42	27	21	15	15	14	36
Zaragoza		350	320	269	267	238	192	108	81	57	266
<b>ASTURIAS, PRINCIPADO DE</b>		<b>504</b>	<b>482</b>	<b>425</b>	<b>364</b>	<b>290</b>	<b>243</b>	<b>206</b>	<b>158</b>	<b>138</b>	<b>390</b>
<b>BALEARS, ILLES</b>		<b>409</b>	<b>366</b>	<b>330</b>	<b>339</b>	<b>301</b>	<b>219</b>	<b>150</b>	<b>113</b>	<b>65</b>	<b>303</b>
<b>CANARIAS</b>		<b>1.532</b>	<b>1.473</b>	<b>1.298</b>	<b>1.123</b>	<b>1.104</b>	<b>1.101</b>	<b>780</b>	<b>564</b>	<b>377</b>	<b>1.193</b>
Palmas, Las		783	737	626	552	547	475	348	292	196	584
Santa Cruz de Tenerife		749	736	671	571	557	625	432	271	181	609
<b>CANTABRIA</b>		<b>186</b>	<b>175</b>	<b>147</b>	<b>168</b>	<b>160</b>	<b>142</b>	<b>90</b>	<b>72</b>	<b>56</b>	<b>168</b>
<b>CASTILLA Y LEÓN</b>		<b>786</b>	<b>727</b>	<b>659</b>	<b>668</b>	<b>650</b>	<b>578</b>	<b>427</b>	<b>358</b>	<b>266</b>	<b>625</b>
Ávila		57	58	49	51	50	37	27	15	10	47
Burgos		135	119	117	117	98	81	45	31	18	97
León		139	130	123	148	148	154	140	134	110	142
Palencia		57	61	50	56	62	55	44	35	19	48
Salamanca		129	115	109	92	98	96	65	57	49	83
Segovia		35	39	27	30	33	17	12	7	5	27
Soria		28	24	24	25	24	22	7	7	8	19
Valladolid		160	136	113	101	93	77	62	45	28	118
Zamora		47	44	46	47	46	38	25	26	19	44
<b>CASTILLA-LA MANCHA</b>		<b>1.349</b>	<b>1.224</b>	<b>1.036</b>	<b>908</b>	<b>722</b>	<b>587</b>	<b>365</b>	<b>280</b>	<b>186</b>	<b>823</b>
Albacete		297	290	234	207	176	154	93	76	51	183
Ciudad Real		437	388	328	302	242	195	143	114	73	257
Cuenca		83	64	53	48	45	44	25	16	14	54
Guadalajara		138	117	97	97	71	50	28	17	10	80
Toledo		394	365	325	255	189	145	76	55	39	248
<b>CATALUÑA</b>		<b>2.529</b>	<b>2.257</b>	<b>1.879</b>	<b>1.602</b>	<b>1.337</b>	<b>1.053</b>	<b>651</b>	<b>465</b>	<b>378</b>	<b>1.792</b>
Barcelona		1.749	1.520	1.240	1.007	836	660	434	326	266	1.223
Girona		242	209	148	115	117	100	60	41	34	167
Lleida		153	117	111	119	109	78	48	22	14	132
Tarragona		384	411	381	362	276	216	110	76	64	269
<b>COMUNITAT VALENCIANA</b>		<b>3.427</b>	<b>3.432</b>	<b>3.166</b>	<b>3.144</b>	<b>2.617</b>	<b>1.988</b>	<b>1.238</b>	<b>992</b>	<b>723</b>	<b>2.623</b>
Alicante/Alacant		1.423	1.431	1.330	1.380	1.200	936	628	509	362	1.108
Castellón/Castelló		339	342	304	296	227	132	65	43	36	238
Valencia/València		1.665	1.659	1.532	1.467	1.190	921	545	440	325	1.277
<b>EXTREMADURA</b>		<b>657</b>	<b>593</b>	<b>566</b>	<b>559</b>	<b>477</b>	<b>427</b>	<b>369</b>	<b>301</b>	<b>197</b>	<b>491</b>
Badajoz		400	364	359	376	322	294	268	221	146	307
Cáceres		257	230	206	183	155	133	101	80	50	185
<b>GALICIA</b>		<b>793</b>	<b>725</b>	<b>610</b>	<b>577</b>	<b>518</b>	<b>477</b>	<b>355</b>	<b>325</b>	<b>285</b>	<b>592</b>
Coruña, A		314	275	240	219	208	197	149	135	115	255
Lugo		126	97	74	73	68	57	48	42	36	75
Ourense		111	110	91	95	86	74	51	49	41	79
Pontevedra		243	244	206	191	157	149	106	99	93	183
<b>MADRID, COMUNIDAD DE</b>		<b>1.633</b>	<b>1.502</b>	<b>1.371</b>	<b>1.310</b>	<b>1.215</b>	<b>969</b>	<b>586</b>	<b>462</b>	<b>356</b>	<b>1.330</b>
<b>MURCIA, REGIÓN DE</b>		<b>889</b>	<b>823</b>	<b>775</b>	<b>778</b>	<b>679</b>	<b>452</b>	<b>255</b>	<b>161</b>	<b>126</b>	<b>711</b>
<b>NAVARRA, COMUNIDAD FORAL DE</b>		<b>160</b>	<b>166</b>	<b>138</b>	<b>111</b>	<b>89</b>	<b>82</b>	<b>53</b>	<b>42</b>	<b>30</b>	<b>138</b>
<b>PAÍS VASCO</b>		<b>480</b>	<b>410</b>	<b>286</b>	<b>268</b>	<b>247</b>	<b>208</b>	<b>149</b>	<b>124</b>	<b>83</b>	<b>348</b>
Araba/Álava		66	54	36	40	32	21	10	4	5	46
Bizkaia		321	277	175	133	132	106	86	71	42	201
Gipuzkoa		93	79	75	95	84	80	53	49	36	102
<b>RIOJA, LA</b>		<b>122</b>	<b>122</b>	<b>93</b>	<b>80</b>	<b>82</b>	<b>49</b>	<b>28</b>	<b>26</b>	<b>19</b>	<b>80</b>
<b>CEUTA</b>		<b>20</b>	<b>9</b>	<b>7</b>	<b>10</b>	<b>12</b>	<b>9</b>	<b>19</b>	<b>37</b>	<b>23</b>	<b>28</b>
<b>MELILLA</b>		<b>44</b>	<b>39</b>	<b>28</b>	<b>27</b>	<b>24</b>	<b>28</b>	<b>28</b>	<b>24</b>	<b>18</b>	<b>38</b>

Fuente: Elaboración propia a partir de los datos proporcionados por el Servicio Público de Empleo Estatal (SEPE).



**Tabla 9.15. Mujeres víctimas de violencia perceptoras de la RAI, por comunidad autónoma, provincia y nacionalidad de la víctima<sup>1</sup>.**  
Periodo 2006-2023 y total del periodo 2006-2023.

(continúa)

Com. autónoma y provincia	2023		2022		2021		2020		2019	
	Española	Extranjera	Española	Extranjera	Española	Extranjera	Española	Extranjera	Española	Extranjera
<b>TOTAL</b>	<b>20.742</b>	<b>9.861</b>	<b>20.688</b>	<b>9.552</b>	<b>20.627</b>	<b>9.217</b>	<b>20.272</b>	<b>8.160</b>	<b>21.577</b>	<b>7.816</b>
<b>ANDALUCÍA</b>	<b>5.835</b>	<b>1.446</b>	<b>5.732</b>	<b>1.405</b>	<b>5.752</b>	<b>1.399</b>	<b>5.727</b>	<b>1.299</b>	<b>6.063</b>	<b>1.255</b>
Almería	477	302	445	304	437	332	448	337	443	333
Cádiz	1.312	160	1.271	152	1.285	146	1.239	130	1.215	127
Córdoba	637	101	577	93	561	84	504	71	497	56
Granada	849	233	834	235	799	230	790	192	809	187
Huelva	318	128	311	126	356	142	363	119	365	110
Jaén	557	68	577	70	553	71	556	67	579	59
Málaga	739	295	736	269	742	248	756	241	862	249
Sevilla	946	159	981	156	1.019	146	1.071	142	1.293	134
<b>ARAGÓN</b>	<b>379</b>	<b>349</b>	<b>365</b>	<b>319</b>	<b>364</b>	<b>305</b>	<b>362</b>	<b>283</b>	<b>411</b>	<b>281</b>
Huesca	58	54	56	50	57	42	58	40	60	40
Teruel	41	22	39	25	34	30	44	28	47	18
Zaragoza	280	273	270	244	273	233	260	215	304	223
<b>ASTURIAS, PRINCIPADO DE</b>	<b>541</b>	<b>184</b>	<b>563</b>	<b>173</b>	<b>569</b>	<b>154</b>	<b>587</b>	<b>153</b>	<b>595</b>	<b>135</b>
<b>BALEARS, ILLES</b>	<b>340</b>	<b>243</b>	<b>404</b>	<b>285</b>	<b>475</b>	<b>321</b>	<b>394</b>	<b>245</b>	<b>368</b>	<b>203</b>
<b>CANARIAS</b>	<b>1.593</b>	<b>422</b>	<b>1.697</b>	<b>483</b>	<b>1.685</b>	<b>483</b>	<b>1.629</b>	<b>398</b>	<b>1.753</b>	<b>345</b>
Palmas, Las	899	222	917	238	862	220	807	187	850	154
Santa Cruz de Tenerife	694	200	780	245	823	263	822	211	903	191
<b>CANTABRIA</b>	<b>284</b>	<b>97</b>	<b>260</b>	<b>83</b>	<b>255</b>	<b>90</b>	<b>261</b>	<b>74</b>	<b>252</b>	<b>60</b>
<b>CASTILLA Y LEÓN</b>	<b>717</b>	<b>338</b>	<b>733</b>	<b>321</b>	<b>766</b>	<b>318</b>	<b>750</b>	<b>291</b>	<b>802</b>	<b>266</b>
Ávila	64	23	71	32	64	30	58	23	66	22
Burgos	116	77	122	75	120	67	107	60	115	57
León	144	54	144	51	156	58	167	60	186	63
Palencia	56	25	51	21	47	20	58	25	61	13
Salamanca	66	33	72	24	86	20	89	25	99	24
Segovia	39	26	36	25	37	21	25	20	36	16
Soria	22	19	17	14	19	21	19	16	17	10
Valladolid	157	63	160	58	159	61	155	41	161	45
Zamora	53	18	60	21	78	20	72	21	61	16
<b>CASTILLA-LA MANCHA</b>	<b>1.019</b>	<b>471</b>	<b>987</b>	<b>413</b>	<b>951</b>	<b>421</b>	<b>1.030</b>	<b>395</b>	<b>994</b>	<b>376</b>
Albacete	223	101	222	86	217	95	220	80	207	66
Ciudad Real	284	119	275	124	257	122	281	102	283	96
Cuenca	73	43	69	36	69	40	72	52	67	45
Guadalajara	79	59	78	53	95	55	109	51	98	55
Toledo	360	149	343	114	313	109	348	110	339	114
<b>CATALUÑA</b>	<b>2.345</b>	<b>1.716</b>	<b>2.119</b>	<b>1.580</b>	<b>1.852</b>	<b>1.432</b>	<b>1.791</b>	<b>1.276</b>	<b>2.060</b>	<b>1.345</b>
Barcelona	1.577	1.091	1.466	1.002	1.252	904	1.235	784	1.502	833
Girona	221	161	226	163	200	171	175	173	160	159
Lleida	151	229	126	208	124	178	127	155	136	178
Tarragona	396	235	301	207	276	179	254	164	262	175
<b>COMUNITAT VALENCIANA</b>	<b>2.991</b>	<b>1.771</b>	<b>3.097</b>	<b>1.751</b>	<b>3.210</b>	<b>1.618</b>	<b>3.067</b>	<b>1.394</b>	<b>3.339</b>	<b>1.306</b>
Alicante/Alacant	1.152	763	1.289	777	1.297	666	1.176	579	1.285	538
Castellón/Castelló	286	212	273	197	290	195	286	165	294	152
Valencia/València	1.553	796	1.535	777	1.623	757	1.605	650	1.760	616
<b>EXTREMADURA</b>	<b>671</b>	<b>147</b>	<b>677</b>	<b>127</b>	<b>684</b>	<b>128</b>	<b>660</b>	<b>113</b>	<b>643</b>	<b>101</b>
Badajoz	412	84	410	77	414	81	393	71	380	62
Cáceres	259	63	267	50	270	47	267	42	263	39
<b>GALICIA</b>	<b>638</b>	<b>224</b>	<b>692</b>	<b>246</b>	<b>700</b>	<b>267</b>	<b>748</b>	<b>227</b>	<b>858</b>	<b>189</b>
Coruña, A	307	113	331	116	343	119	379	98	437	70
Lugo	65	29	75	36	88	43	90	38	99	30
Ourense	65	42	67	46	54	42	61	33	80	31
Pontevedra	201	40	219	48	215	63	218	58	242	58
<b>MADRID, COMUNIDAD DE</b>	<b>1.523</b>	<b>1.175</b>	<b>1.592</b>	<b>1.078</b>	<b>1.671</b>	<b>1.118</b>	<b>1.614</b>	<b>1.032</b>	<b>1.739</b>	<b>1.019</b>
<b>MURCIA, REGIÓN DE</b>	<b>968</b>	<b>579</b>	<b>931</b>	<b>599</b>	<b>911</b>	<b>567</b>	<b>872</b>	<b>456</b>	<b>920</b>	<b>447</b>
<b>NAVARRA, COMUNIDAD FORAL DE</b>	<b>180</b>	<b>128</b>	<b>192</b>	<b>153</b>	<b>165</b>	<b>119</b>	<b>163</b>	<b>118</b>	<b>173</b>	<b>114</b>
<b>PAÍS VASCO</b>	<b>495</b>	<b>415</b>	<b>485</b>	<b>403</b>	<b>470</b>	<b>365</b>	<b>463</b>	<b>300</b>	<b>428</b>	<b>263</b>
Araba/Álava	70	65	61	66	54	63	56	57	43	40
Bizkaia	292	216	285	203	282	176	278	142	267	135
Gipuzkoa	133	134	139	134	134	126	129	101	118	88
<b>RIOJA, LA</b>	<b>91</b>	<b>96</b>	<b>83</b>	<b>76</b>	<b>75</b>	<b>61</b>	<b>72</b>	<b>56</b>	<b>86</b>	<b>59</b>
<b>CEUTA</b>	<b>68</b>	<b>23</b>	<b>39</b>	<b>21</b>	<b>36</b>	<b>15</b>	<b>43</b>	<b>13</b>	<b>57</b>	<b>18</b>
<b>MELILLA</b>	<b>64</b>	<b>37</b>	<b>40</b>	<b>36</b>	<b>36</b>	<b>36</b>	<b>39</b>	<b>37</b>	<b>36</b>	<b>34</b>

1. No se han incluido en esta tabla las mujeres apátridas (24 en todo el periodo).

Fuente: Elaboración propia a partir de los datos proporcionados por el Servicio Público de Empleo Estatal (SEPE).

**Tabla 9.15. Mujeres víctimas de violencia perceptoras de la RAI, por comunidad autónoma, provincia y nacionalidad de la víctima<sup>1</sup>.**  
Periodo 2006-2023 y total del periodo 2006-2023.

(continuación)

Com. autónoma y provincia	2018		2017		2016		2015		2014	
	Española	Extranjera	Española	Extranjera	Española	Extranjera	Española	Extranjera	Española	Extranjera
<b>TOTAL</b>	<b>22.402</b>	<b>7.398</b>	<b>23.972</b>	<b>7.423</b>	<b>25.771</b>	<b>7.793</b>	<b>26.547</b>	<b>8.147</b>	<b>26.378</b>	<b>8.172</b>
<b>ANDALUCÍA</b>	<b>6.487</b>	<b>1.167</b>	<b>7.115</b>	<b>1.244</b>	<b>7.444</b>	<b>1.300</b>	<b>7.701</b>	<b>1.374</b>	<b>7.715</b>	<b>1.426</b>
Almería	435	291	466	310	492	327	498	328	476	355
Cádiz	1.271	104	1.370	99	1.442	95	1.480	107	1.492	103
Córdoba	479	41	533	50	580	51	596	53	580	51
Granada	852	183	937	188	969	193	992	192	998	174
Huelva	430	105	447	115	440	113	462	139	499	123
Jaén	638	55	718	65	745	66	767	70	766	84
Málaga	941	262	1.052	297	1.153	307	1.269	334	1.301	372
Sevilla	1.441	126	1.592	120	1.623	148	1.637	151	1.603	164
<b>ARAGÓN</b>	<b>411</b>	<b>279</b>	<b>436</b>	<b>273</b>	<b>421</b>	<b>268</b>	<b>462</b>	<b>289</b>	<b>460</b>	<b>289</b>
Huesca	42	39	55	24	51	26	64	22	77	26
Teruel	56	31	53	28	42	25	52	17	66	25
Zaragoza	313	209	328	221	328	217	346	250	317	238
<b>ASTURIAS, PRINCIPADO DE</b>	<b>583</b>	<b>111</b>	<b>600</b>	<b>111</b>	<b>618</b>	<b>132</b>	<b>608</b>	<b>155</b>	<b>624</b>	<b>137</b>
<b>BALEARS, ILLES</b>	<b>367</b>	<b>185</b>	<b>394</b>	<b>185</b>	<b>477</b>	<b>221</b>	<b>492</b>	<b>232</b>	<b>459</b>	<b>206</b>
<b>CANARIAS</b>	<b>1.783</b>	<b>325</b>	<b>1.863</b>	<b>304</b>	<b>1.976</b>	<b>315</b>	<b>2.085</b>	<b>330</b>	<b>2.083</b>	<b>323</b>
Palmas, Las	852	143	870	143	977	157	1.097	172	1.085	167
Santa Cruz de Tenerife	931	182	993	161	999	158	988	158	998	156
<b>CANTABRIA</b>	<b>260</b>	<b>49</b>	<b>225</b>	<b>57</b>	<b>244</b>	<b>59</b>	<b>237</b>	<b>79</b>	<b>225</b>	<b>81</b>
<b>CASTILLA Y LEÓN</b>	<b>812</b>	<b>280</b>	<b>888</b>	<b>283</b>	<b>927</b>	<b>283</b>	<b>958</b>	<b>301</b>	<b>958</b>	<b>285</b>
Ávila	58	19	72	19	64	18	68	18	79	25
Burgos	125	61	131	52	138	64	134	72	156	68
León	189	60	200	51	203	50	214	48	187	35
Palencia	61	18	71	19	59	17	57	23	59	26
Salamanca	99	31	96	31	113	29	123	43	143	40
Segovia	39	22	35	20	33	20	41	17	35	17
Soria	14	9	19	13	22	14	20	15	25	18
Valladolid	162	43	196	53	241	54	243	47	219	37
Zamora	65	17	68	25	54	17	58	18	55	19
<b>CASTILLA-LA MANCHA</b>	<b>1.044</b>	<b>373</b>	<b>1.186</b>	<b>370</b>	<b>1.493</b>	<b>464</b>	<b>1.558</b>	<b>516</b>	<b>1.543</b>	<b>512</b>
Albacete	209	61	237	61	314	83	324	84	361	82
Ciudad Real	316	97	379	105	470	124	495	154	473	170
Cuenca	63	43	62	38	84	52	90	53	79	61
Guadalajara	90	61	98	48	110	61	133	80	135	67
Toledo	366	111	410	118	515	144	516	145	495	132
<b>CATALUÑA</b>	<b>2.204</b>	<b>1.345</b>	<b>2.448</b>	<b>1.348</b>	<b>2.806</b>	<b>1.373</b>	<b>2.855</b>	<b>1.345</b>	<b>2.733</b>	<b>1.316</b>
Barcelona	1.613	858	1.788	896	2.045	897	2.029	867	1.907	850
Girona	166	153	200	140	238	146	254	145	239	138
Lleida	144	164	165	143	171	162	167	152	157	130
Tarragona	281	170	295	169	352	168	405	181	430	198
<b>COMUNITAT VALENCIANA</b>	<b>3.371</b>	<b>1.243</b>	<b>3.506</b>	<b>1.268</b>	<b>3.746</b>	<b>1.342</b>	<b>3.927</b>	<b>1.376</b>	<b>3.997</b>	<b>1.402</b>
Alicante/Alacant	1.294	503	1.409	524	1.555	534	1.653	536	1.684	517
Castellón/Castelló	276	140	273	138	318	169	350	174	351	192
Valencia/València	1.801	600	1.824	606	1.873	639	1.924	666	1.962	693
<b>EXTREMADURA</b>	<b>690</b>	<b>98</b>	<b>736</b>	<b>96</b>	<b>799</b>	<b>104</b>	<b>887</b>	<b>134</b>	<b>868</b>	<b>131</b>
Badajoz	403	53	421	54	461	66	545	86	537	82
Cáceres	287	45	315	42	338	38	342	48	331	49
<b>GALICIA</b>	<b>909</b>	<b>200</b>	<b>997</b>	<b>215</b>	<b>1.108</b>	<b>223</b>	<b>1.067</b>	<b>236</b>	<b>1.066</b>	<b>245</b>
Coruña, A	415	72	419	79	456	80	461	79	447	72
Lugo	106	30	116	29	122	33	137	39	138	51
Ourense	99	39	119	41	138	49	128	47	134	44
Pontevedra	289	59	343	66	392	61	341	71	347	78
<b>MADRID, COMUNIDAD DE</b>	<b>1.719</b>	<b>899</b>	<b>1.699</b>	<b>818</b>	<b>1.729</b>	<b>795</b>	<b>1.777</b>	<b>831</b>	<b>1.742</b>	<b>907</b>
<b>MURCIA, REGIÓN DE</b>	<b>1.012</b>	<b>415</b>	<b>1.066</b>	<b>417</b>	<b>1.146</b>	<b>448</b>	<b>1.103</b>	<b>434</b>	<b>1.054</b>	<b>415</b>
<b>NAVARRA, COMUNIDAD FORAL DE</b>	<b>174</b>	<b>95</b>	<b>186</b>	<b>95</b>	<b>182</b>	<b>84</b>	<b>160</b>	<b>98</b>	<b>149</b>	<b>90</b>
<b>PAÍS VASCO</b>	<b>393</b>	<b>228</b>	<b>415</b>	<b>211</b>	<b>444</b>	<b>239</b>	<b>480</b>	<b>275</b>	<b>504</b>	<b>276</b>
Araba/Álava	42	43	52	39	55	37	55	43	73	50
Bizkaia	237	111	252	100	272	114	319	144	339	166
Gipuzkoa	114	74	111	72	117	88	106	88	92	60
<b>RIOJA, LA</b>	<b>83</b>	<b>53</b>	<b>97</b>	<b>67</b>	<b>115</b>	<b>68</b>	<b>109</b>	<b>74</b>	<b>121</b>	<b>80</b>
<b>CEUTA</b>	<b>50</b>	<b>21</b>	<b>66</b>	<b>20</b>	<b>56</b>	<b>34</b>	<b>43</b>	<b>25</b>	<b>37</b>	<b>11</b>
<b>MELILLA</b>	<b>50</b>	<b>32</b>	<b>49</b>	<b>41</b>	<b>40</b>	<b>41</b>	<b>38</b>	<b>43</b>	<b>40</b>	<b>40</b>

1. No se han incluido en esta tabla las mujeres apátridas (24 en todo el periodo).

Fuente: Elaboración propia a partir de los datos proporcionados por el Servicio Público de Empleo Estatal (SEPE).

**Tabla 9.15. Mujeres víctimas de violencia perceptoras de la RAI, por comunidad autónoma, provincia y nacionalidad de la víctima<sup>1</sup>.**  
Periodo 2006-2023 y total del periodo 2006-2023.

(continuación)

Com. autónoma y provincia	2013		2012		2011		2010		2009	
	Española	Extranjera	Española	Extranjera	Española	Extranjera	Española	Extranjera	Española	Extranjera
<b>TOTAL</b>	<b>24.521</b>	<b>8.075</b>	<b>22.171</b>	<b>7.894</b>	<b>21.340</b>	<b>7.725</b>	<b>18.926</b>	<b>6.585</b>	<b>16.905</b>	<b>5.104</b>
<b>ANDALUCÍA</b>	<b>7.417</b>	<b>1.416</b>	<b>7.214</b>	<b>1.424</b>	<b>7.158</b>	<b>1.368</b>	<b>6.711</b>	<b>1.138</b>	<b>6.296</b>	<b>924</b>
Almería	470	357	478	364	459	300	429	219	391	143
Cádiz	1.461	129	1.464	134	1.487	139	1.545	139	1.555	115
Córdoba	526	66	534	66	601	69	585	57	535	52
Granada	938	163	910	174	888	174	877	171	820	160
Huelva	447	90	414	104	440	109	363	85	328	68
Jaén	723	81	677	73	633	72	558	66	541	49
Málaga	1.354	379	1.325	355	1.252	355	1.072	270	932	227
Sevilla	1.498	151	1.412	154	1.398	150	1.282	131	1.194	110
<b>ARAGÓN</b>	<b>426</b>	<b>291</b>	<b>312</b>	<b>298</b>	<b>295</b>	<b>294</b>	<b>232</b>	<b>249</b>	<b>208</b>	<b>174</b>
Huesca	74	26	50	37	47	37	23	29	19	16
Teruel	48	29	33	30	25	37	24	27	18	16
Zaragoza	304	236	229	231	223	220	185	193	171	142
<b>ASTURIAS, PRINCIPADO DE</b>	<b>596</b>	<b>151</b>	<b>513</b>	<b>152</b>	<b>497</b>	<b>142</b>	<b>378</b>	<b>106</b>	<b>369</b>	<b>80</b>
<b>BALEARS, ILLES</b>	<b>412</b>	<b>218</b>	<b>336</b>	<b>206</b>	<b>364</b>	<b>215</b>	<b>335</b>	<b>176</b>	<b>242</b>	<b>127</b>
<b>CANARIAS</b>	<b>1.924</b>	<b>351</b>	<b>1.685</b>	<b>360</b>	<b>1.536</b>	<b>304</b>	<b>1.502</b>	<b>295</b>	<b>1.467</b>	<b>264</b>
Palmas, Las	970	156	845	167	777	154	746	149	647	106
Santa Cruz de Tenerife	954	195	840	193	759	150	756	146	820	158
<b>CANTABRIA</b>	<b>205</b>	<b>64</b>	<b>188</b>	<b>61</b>	<b>199</b>	<b>71</b>	<b>196</b>	<b>72</b>	<b>175</b>	<b>57</b>
<b>CASTILLA Y LEÓN</b>	<b>892</b>	<b>291</b>	<b>739</b>	<b>320</b>	<b>753</b>	<b>348</b>	<b>720</b>	<b>329</b>	<b>680</b>	<b>277</b>
Ávila	65	24	46	25	56	32	45	32	41	22
Burgos	132	61	114	71	111	86	91	64	78	45
León	176	37	157	52	171	60	187	60	191	57
Palencia	77	23	61	22	68	25	74	20	66	21
Salamanca	134	50	119	46	115	42	111	48	113	43
Segovia	42	19	30	16	35	17	35	20	22	18
Soria	27	15	19	16	19	23	13	23	15	17
Valladolid	179	42	140	46	122	45	111	41	104	35
Zamora	60	20	53	26	56	18	53	21	50	19
<b>CASTILLA-LA MANCHA</b>	<b>1.383</b>	<b>524</b>	<b>1.132</b>	<b>507</b>	<b>1.018</b>	<b>482</b>	<b>797</b>	<b>375</b>	<b>686</b>	<b>268</b>
Albacete	345	94	274	93	245	89	205	73	184	57
Ciudad Real	426	169	367	155	330	151	272	111	231	74
Cuenca	63	51	44	48	47	48	40	39	47	30
Guadalajara	116	73	92	62	95	69	59	54	45	36
Toledo	433	137	355	149	301	125	221	98	179	71
<b>CATALUÑA</b>	<b>2.437</b>	<b>1.201</b>	<b>2.002</b>	<b>1.067</b>	<b>1.787</b>	<b>990</b>	<b>1.435</b>	<b>827</b>	<b>1.171</b>	<b>652</b>
Barcelona	1.629	774	1.307	672	1.159	588	909	483	756	384
Girona	211	118	157	98	118	94	112	90	87	78
Lleida	131	101	100	92	104	99	104	85	90	55
Tarragona	466	208	438	205	406	209	310	169	238	135
<b>COMUNITAT VALENCIANA</b>	<b>3.901</b>	<b>1.447</b>	<b>3.633</b>	<b>1.487</b>	<b>3.477</b>	<b>1.537</b>	<b>2.922</b>	<b>1.253</b>	<b>2.417</b>	<b>923</b>
Alicante/Alacant	1.676	544	1.584	579	1.531	610	1.333	528	1.161	388
Castellón/Castelló	344	189	309	201	288	206	211	170	137	109
Valencia/València	1.881	714	1.740	707	1.658	721	1.378	555	1.119	426
<b>EXTREMADURA</b>	<b>775</b>	<b>148</b>	<b>738</b>	<b>139</b>	<b>714</b>	<b>153</b>	<b>631</b>	<b>117</b>	<b>583</b>	<b>81</b>
Badajoz	483	87	482	73	490	93	436	68	404	50
Cáceres	292	61	256	66	224	60	195	49	179	31
<b>GALICIA</b>	<b>948</b>	<b>249</b>	<b>817</b>	<b>246</b>	<b>776</b>	<b>240</b>	<b>706</b>	<b>215</b>	<b>625</b>	<b>169</b>
Coruña, A	393	78	341	78	311	75	279	70	258	59
Lugo	112	46	82	45	85	35	84	35	74	26
Ourense	130	46	109	43	107	51	107	50	87	41
Pontevedra	313	79	285	80	273	79	236	60	206	43
<b>MADRID, COMUNIDAD DE</b>	<b>1.552</b>	<b>887</b>	<b>1.396</b>	<b>867</b>	<b>1.381</b>	<b>866</b>	<b>1.150</b>	<b>806</b>	<b>1.012</b>	<b>632</b>
<b>MURCIA, REGIÓN DE</b>	<b>933</b>	<b>367</b>	<b>907</b>	<b>365</b>	<b>867</b>	<b>379</b>	<b>732</b>	<b>327</b>	<b>550</b>	<b>245</b>
<b>NAVARRA, COMUNIDAD FORAL DE</b>	<b>153</b>	<b>90</b>	<b>130</b>	<b>99</b>	<b>107</b>	<b>84</b>	<b>82</b>	<b>80</b>	<b>66</b>	<b>66</b>
<b>PAÍS VASCO</b>	<b>414</b>	<b>249</b>	<b>309</b>	<b>188</b>	<b>307</b>	<b>137</b>	<b>292</b>	<b>119</b>	<b>263</b>	<b>89</b>
Araba/Álava	49	34	41	23	43	21	33	13	25	11
Bizkaia	280	159	180	124	165	74	160	59	140	44
Gipuzkoa	85	56	88	41	99	42	99	47	98	34
<b>RIOJA, LA</b>	<b>105</b>	<b>83</b>	<b>87</b>	<b>77</b>	<b>68</b>	<b>80</b>	<b>71</b>	<b>65</b>	<b>59</b>	<b>36</b>
<b>CEUTA</b>	<b>16</b>	<b>9</b>	<b>10</b>	<b>3</b>	<b>13</b>	<b>7</b>	<b>15</b>	<b>11</b>	<b>16</b>	<b>9</b>
<b>MELILLA</b>	<b>32</b>	<b>39</b>	<b>23</b>	<b>28</b>	<b>23</b>	<b>28</b>	<b>19</b>	<b>25</b>	<b>20</b>	<b>31</b>

1. No se han incluido en esta tabla las mujeres apátridas (24 en todo el periodo).

Fuente: Elaboración propia a partir de los datos proporcionados por el Servicio Público de Empleo Estatal (SEPE).

**Tabla 9.15. Mujeres víctimas de violencia perceptoras de la RAI, por comunidad autónoma, provincia y nacionalidad de la víctima<sup>1</sup>.**  
Periodo 2006-2023 y total del periodo 2006-2023.

Com. autónoma y provincia	(conclusión)							
	2008		2007		2006		Periodo 2006- 2023	
	Española	Extranjera	Española	Extranjera	Española	Extranjera	Española	Extranjera
<b>TOTAL</b>	<b>13.626</b>	<b>3.256</b>	<b>11.112</b>	<b>2.178</b>	<b>9.463</b>	<b>1.457</b>	<b>367.040</b>	<b>125.813</b>
<b>ANDALUCÍA</b>	<b>5.346</b>	<b>608</b>	<b>4.473</b>	<b>394</b>	<b>3.860</b>	<b>263</b>	<b>114.046</b>	<b>20.850</b>
Almería	300	64	208	44	144	24	7.496	4.734
Cádiz	1.279	89	1.004	61	879	37	24.051	2.066
Córdoba	470	40	422	27	392	26	9.609	1.054
Granada	675	107	562	74	515	54	15.014	3.084
Huelva	292	49	248	27	210	19	6.733	1.771
Jaén	513	33	442	22	341	11	10.884	1.082
Málaga	730	159	561	92	489	59	17.266	4.770
Sevilla	1.087	67	1.026	47	890	33	22.993	2.289
<b>ARAGÓN</b>	<b>152</b>	<b>99</b>	<b>150</b>	<b>72</b>	<b>114</b>	<b>59</b>	<b>5.960</b>	<b>4.471</b>
Huesca	15	7	20	4	17	5	843	524
Teruel	17	11	20	15	14	13	673	427
Zaragoza	120	81	110	53	83	41	4.444	3.520
<b>ASTURIAS, PRINCIPADO DE</b>	<b>321</b>	<b>43</b>	<b>274</b>	<b>31</b>	<b>243</b>	<b>23</b>	<b>9.079</b>	<b>2.173</b>
<b>BALEARS, ILLES</b>	<b>206</b>	<b>86</b>	<b>134</b>	<b>74</b>	<b>96</b>	<b>40</b>	<b>6.295</b>	<b>3.468</b>
<b>CANARIAS</b>	<b>1.163</b>	<b>162</b>	<b>900</b>	<b>98</b>	<b>686</b>	<b>74</b>	<b>29.010</b>	<b>5.636</b>
Palmas, Las	501	64	438	44	344	34	14.484	2.677
Santa Cruz de Tenerife	662	98	462	54	342	40	14.526	2.959
<b>CANTABRIA</b>	<b>151</b>	<b>34</b>	<b>117</b>	<b>19</b>	<b>93</b>	<b>13</b>	<b>3.827</b>	<b>1.120</b>
<b>CASTILLA Y LEÓN</b>	<b>596</b>	<b>173</b>	<b>483</b>	<b>110</b>	<b>423</b>	<b>71</b>	<b>13.597</b>	<b>4.885</b>
Ávila	36	11	21	4	21	1	995	380
Burgos	59	32	37	18	34	7	1.920	1.037
León	189	47	169	41	158	37	3.188	921
Palencia	63	16	51	11	36	3	1.076	348
Salamanca	92	24	74	15	70	11	1.814	579
Segovia	15	7	11	5	7	2	553	308
Soria	9	7	9	4	12	2	317	256
Valladolid	95	13	79	6	56	4	2.739	734
Zamora	38	16	32	6	29	4	995	322
<b>CASTILLA-LA MANCHA</b>	<b>549</b>	<b>146</b>	<b>429</b>	<b>86</b>	<b>354</b>	<b>44</b>	<b>18.153</b>	<b>6.743</b>
Albacete	147	28	116	15	98	9	4.148	1.257
Ciudad Real	207	46	165	34	129	18	5.640	1.971
Cuenca	35	18	34	6	27	0	1.065	703
Guadalajara	34	23	16	16	19	6	1.501	929
Toledo	126	31	98	15	81	11	5.799	1.883
<b>CATALUÑA</b>	<b>873</b>	<b>449</b>	<b>646</b>	<b>315</b>	<b>584</b>	<b>220</b>	<b>34.148</b>	<b>19.797</b>
Barcelona	587	289	457	198	424	131	23.642	12.501
Girona	81	46	58	32	44	30	2.947	2.135
Lleida	57	30	26	22	25	12	2.105	2.195
Tarragona	148	84	105	63	91	47	5.454	2.966
<b>COMUNITAT VALENCIANA</b>	<b>1.725</b>	<b>556</b>	<b>1.384</b>	<b>358</b>	<b>1.200</b>	<b>230</b>	<b>54.910</b>	<b>22.262</b>
Alicante/Alacant	841	265	700	167	593	110	23.213	9.128
Castellón/Castelló	79	50	54	37	56	22	4.475	2.718
Valencia/València	805	241	630	154	551	98	27.222	10.416
<b>EXTREMADURA</b>	<b>532</b>	<b>54</b>	<b>456</b>	<b>28</b>	<b>350</b>	<b>20</b>	<b>12.094</b>	<b>1.919</b>
Badajoz	381	34	325	15	258	14	7.635	1.150
Cáceres	151	20	131	13	92	6	4.459	769
<b>GALICIA</b>	<b>535</b>	<b>106</b>	<b>485</b>	<b>84</b>	<b>433</b>	<b>78</b>	<b>14.108</b>	<b>3.659</b>
Coruña, A	232	32	199	30	176	24	6.184	1.344
Lugo	72	16	62	13	57	10	1.664	584
Ourense	63	28	66	17	51	19	1.665	709
Pontevedra	168	30	158	24	149	25	4.595	1.022
<b>MADRID, COMUNIDAD DE</b>	<b>740</b>	<b>446</b>	<b>592</b>	<b>308</b>	<b>515</b>	<b>200</b>	<b>25.143</b>	<b>14.684</b>
<b>MURCIA, REGIÓN DE</b>	<b>373</b>	<b>123</b>	<b>261</b>	<b>69</b>	<b>234</b>	<b>39</b>	<b>14.840</b>	<b>6.691</b>
<b>NAVARRA, COMUNIDAD FORAL DE</b>	<b>59</b>	<b>51</b>	<b>50</b>	<b>30</b>	<b>52</b>	<b>13</b>	<b>2.423</b>	<b>1.607</b>
<b>PAÍS VASCO</b>	<b>212</b>	<b>65</b>	<b>187</b>	<b>40</b>	<b>139</b>	<b>27</b>	<b>6.700</b>	<b>3.889</b>
Araba/Álava	18	6	8	2	8	0	786	613
Bizkaia	123	30	100	13	76	11	4.047	2.021
Gipuzkoa	71	29	79	25	55	16	1.867	1.255
<b>RIOJA, LA</b>	<b>41</b>	<b>15</b>	<b>34</b>	<b>15</b>	<b>27</b>	<b>10</b>	<b>1.424</b>	<b>1.071</b>
<b>CEUTA</b>	<b>31</b>	<b>9</b>	<b>40</b>	<b>16</b>	<b>40</b>	<b>12</b>	<b>676</b>	<b>277</b>
<b>MELILLA</b>	<b>21</b>	<b>31</b>	<b>17</b>	<b>31</b>	<b>20</b>	<b>21</b>	<b>607</b>	<b>611</b>

1. No se han incluido en esta tabla las mujeres apátridas (24 en todo el periodo).

Fuente: Elaboración propia a partir de los datos proporcionados por el Servicio Público de Empleo Estatal (SEPE).

**Tabla 9.16. Mujeres víctimas de violencia perceptoras de la RAI, por comunidad autónoma, provincia y grupo de edad.**

Año 2023.

Com. autónoma y provincia	De 16 a 17 años	De 18 a 20 años	De 21 a 30 años	De 31 a 40 años	De 41 a 50 años	De 51 a 64 años	Más de 64 años	TOTAL
<b>TOTAL</b>	<b>219</b>	<b>1.683</b>	<b>8.235</b>	<b>9.497</b>	<b>7.811</b>	<b>3.099</b>	<b>59</b>	<b>30.603</b>
<b>ANDALUCÍA</b>	<b>71</b>	<b>466</b>	<b>2.056</b>	<b>2.229</b>	<b>1.818</b>	<b>633</b>	<b>8</b>	<b>7.281</b>
Almería	9	44	211	242	211	61	1	779
Cádiz	13	91	409	442	387	129	1	1.472
Córdoba	10	65	235	191	171	65	1	738
Granada	13	80	305	332	241	108	3	1.082
Huelva	2	27	119	147	107	44	0	446
Jaén	7	42	193	169	158	56	0	625
Málaga	12	59	268	340	274	79	2	1.034
Sevilla	5	58	316	366	269	91	0	1.105
<b>ARAGÓN</b>	<b>4</b>	<b>43</b>	<b>210</b>	<b>204</b>	<b>183</b>	<b>81</b>	<b>3</b>	<b>728</b>
Huesca	1	10	31	31	24	15	0	112
Teruel	1	7	13	17	18	7	0	63
Zaragoza	2	26	166	156	141	59	3	553
<b>ASTURIAS, PRINCIPADO DE</b>	<b>1</b>	<b>35</b>	<b>190</b>	<b>220</b>	<b>179</b>	<b>99</b>	<b>1</b>	<b>725</b>
<b>BALEARS, ILLES</b>	<b>7</b>	<b>41</b>	<b>159</b>	<b>182</b>	<b>141</b>	<b>52</b>	<b>1</b>	<b>583</b>
<b>CANARIAS</b>	<b>10</b>	<b>96</b>	<b>510</b>	<b>590</b>	<b>535</b>	<b>269</b>	<b>5</b>	<b>2.015</b>
Palmas, Las	4	55	319	305	291	144	3	1.121
Santa Cruz de Tenerife	6	41	191	285	244	125	2	894
<b>CANTABRIA</b>	<b>0</b>	<b>14</b>	<b>95</b>	<b>97</b>	<b>113</b>	<b>59</b>	<b>3</b>	<b>381</b>
<b>CASTILLA Y LEÓN</b>	<b>4</b>	<b>46</b>	<b>290</b>	<b>303</b>	<b>288</b>	<b>122</b>	<b>2</b>	<b>1.055</b>
Ávila	0	1	18	29	25	14	0	87
Burgos	1	10	56	55	57	14	0	193
León	0	9	58	55	55	20	1	198
Palencia	0	3	25	26	17	10	0	81
Salamanca	0	5	21	31	23	18	1	99
Segovia	0	2	22	23	9	9	0	65
Soria	0	1	12	15	12	1	0	41
Valladolid	2	12	53	51	71	31	0	220
Zamora	1	3	25	18	19	5	0	71
<b>CASTILLA-LA MANCHA</b>	<b>13</b>	<b>89</b>	<b>442</b>	<b>443</b>	<b>353</b>	<b>145</b>	<b>5</b>	<b>1.490</b>
Albacete	4	18	109	95	66	31	1	324
Ciudad Real	5	35	124	112	90	36	1	403
Cuenca	1	10	36	29	27	13	0	116
Guadalajara	0	4	39	52	29	14	0	138
Toledo	3	22	134	155	141	51	3	509
<b>CATALUÑA</b>	<b>12</b>	<b>158</b>	<b>1.043</b>	<b>1.309</b>	<b>1.099</b>	<b>427</b>	<b>13</b>	<b>4.061</b>
Barcelona	4	96	687	860	722	290	9	2.668
Girona		6	102	120	110	43	1	382
Lleida	2	20	93	129	106	28	2	380
Tarragona	6	36	161	200	161	66	1	631
<b>COMUNITAT VALENCIANA</b>	<b>47</b>	<b>297</b>	<b>1.256</b>	<b>1.490</b>	<b>1.213</b>	<b>454</b>	<b>5</b>	<b>4.762</b>
Alicante/Alacant	14	106	483	616	478	217	1	1.915
Castellón/Castelló	4	31	148	154	128	32	1	498
Valencia/València	29	160	625	720	607	205	3	2.349
<b>EXTREMADURA</b>	<b>8</b>	<b>65</b>	<b>242</b>	<b>245</b>	<b>199</b>	<b>59</b>	<b>0</b>	<b>818</b>
Badajoz	4	38	150	144	125	35	0	496
Cáceres	4	27	92	101	74	24	0	322
<b>GALICIA</b>	<b>4</b>	<b>36</b>	<b>215</b>	<b>236</b>	<b>247</b>	<b>124</b>	<b>0</b>	<b>862</b>
Coruña, A	0	17	105	119	115	64	0	420
Lugo	1	8	30	18	21	16	0	94
Ourense	0	0	22	30	37	18	0	107
Pontevedra	3	11	58	69	74	26	0	241
<b>MADRID, COMUNIDAD DE</b>	<b>13</b>	<b>110</b>	<b>630</b>	<b>919</b>	<b>699</b>	<b>320</b>	<b>7</b>	<b>2.698</b>
<b>MURCIA, REGIÓN DE</b>	<b>15</b>	<b>113</b>	<b>450</b>	<b>490</b>	<b>337</b>	<b>139</b>	<b>3</b>	<b>1.547</b>
<b>NAVARRA, COMUNIDAD FORAL DE</b>	<b>0</b>	<b>11</b>	<b>101</b>	<b>92</b>	<b>78</b>	<b>25</b>	<b>1</b>	<b>308</b>
<b>PAÍS VASCO</b>	<b>4</b>	<b>37</b>	<b>227</b>	<b>325</b>	<b>241</b>	<b>75</b>	<b>1</b>	<b>910</b>
Araba/Álava	1	2	33	49	31	18	1	135
Bizkaia	3	27	131	180	133	34	0	508
Gipuzkoa	0	8	63	96	77	23	0	267
<b>RIOJA, LA</b>	<b>4</b>	<b>12</b>	<b>57</b>	<b>55</b>	<b>48</b>	<b>10</b>	<b>1</b>	<b>187</b>
<b>CEUTA</b>	<b>0</b>	<b>6</b>	<b>28</b>	<b>40</b>	<b>14</b>	<b>3</b>	<b>0</b>	<b>91</b>
<b>MELILLA</b>	<b>2</b>	<b>8</b>	<b>34</b>	<b>28</b>	<b>26</b>	<b>3</b>	<b>0</b>	<b>101</b>

Fuente: Elaboración propia a partir de los datos proporcionados por el Servicio Público de Empleo Estatal (SEPE).

**Tabla 9.17. Mujeres víctimas de violencia perceptoras de la RAI, por comunidad autónoma, provincia y grupo de edad.**

Año 2022.

Com. autónoma y provincia	De 16 a 17 años	De 18 a 20 años	De 21 a 30 años	De 31 a 40 años	De 41 a 50 años	De 51 a 64 años	Más de 64 años	TOTAL
<b>TOTAL</b>	<b>314</b>	<b>1.838</b>	<b>8.508</b>	<b>9.475</b>	<b>7.408</b>	<b>2.679</b>	<b>19</b>	<b>30.241</b>
<b>ANDALUCÍA</b>	<b>85</b>	<b>513</b>	<b>2.094</b>	<b>2.261</b>	<b>1.624</b>	<b>556</b>	<b>4</b>	<b>7.137</b>
Almería	5	55	202	248	184	54	1	749
Cádiz	16	115	402	479	307	103	1	1.423
Córdoba	13	71	207	186	139	53	1	670
Granada	12	72	341	317	233	94	0	1.069
Huelva	4	28	129	148	95	33	0	437
Jaén	7	61	182	189	150	58	0	647
Málaga	17	56	286	321	254	71	0	1.005
Sevilla	11	55	345	373	262	90	1	1.137
<b>ARAGÓN</b>	<b>8</b>	<b>46</b>	<b>205</b>	<b>198</b>	<b>163</b>	<b>64</b>	<b>0</b>	<b>684</b>
Huesca	1	6	28	29	32	10	0	106
Teruel	3	5	13	19	16	8	0	64
Zaragoza	4	35	164	150	115	46	0	514
<b>ASTURIAS, PRINCIPADO DE</b>	<b>3</b>	<b>39</b>	<b>200</b>	<b>219</b>	<b>196</b>	<b>79</b>	<b>0</b>	<b>736</b>
<b>BALEARS, ILLES</b>	<b>9</b>	<b>42</b>	<b>202</b>	<b>194</b>	<b>194</b>	<b>48</b>	<b>0</b>	<b>689</b>
<b>CANARIAS</b>	<b>14</b>	<b>130</b>	<b>591</b>	<b>649</b>	<b>564</b>	<b>229</b>	<b>3</b>	<b>2.180</b>
Palmas, Las	7	76	334	317	303	116	2	1.155
Santa Cruz de Tenerife	7	54	257	332	261	113	1	1.025
<b>CANTABRIA</b>	<b>1</b>	<b>12</b>	<b>97</b>	<b>95</b>	<b>97</b>	<b>41</b>	<b>0</b>	<b>343</b>
<b>CASTILLA Y LEÓN</b>	<b>8</b>	<b>67</b>	<b>296</b>	<b>313</b>	<b>262</b>	<b>106</b>	<b>2</b>	<b>1.054</b>
Ávila	0	4	25	34	25	15	0	103
Burgos	1	17	59	54	53	13	0	197
León	1	12	54	59	49	20	0	195
Palencia	0	5	21	21	16	9	0	72
Salamanca	2	4	26	25	23	15	1	96
Segovia	0	4	22	19	10	6	0	61
Soria	0	1	13	8	6	3	0	31
Valladolid	4	13	52	65	63	20	1	218
Zamora	0	7	24	28	17	5	0	81
<b>CASTILLA-LA MANCHA</b>	<b>15</b>	<b>108</b>	<b>448</b>	<b>398</b>	<b>314</b>	<b>117</b>	<b>0</b>	<b>1.400</b>
Albacete	2	34	109	78	61	24	0	308
Ciudad Real	5	42	133	103	82	34	0	399
Cuenca	1	3	37	27	25	12	0	105
Guadalajara	1	4	39	46	32	9	0	131
Toledo	6	25	130	144	114	38	0	457
<b>CATALUÑA</b>	<b>32</b>	<b>161</b>	<b>958</b>	<b>1.242</b>	<b>933</b>	<b>371</b>	<b>3</b>	<b>3.700</b>
Barcelona	20	100	650	810	626	262	1	2.469
Girona	1	17	101	139	99	31	1	389
Lleida	2	14	75	121	93	29	0	334
Tarragona	9	30	132	172	115	49	1	508
<b>COMUNITAT VALENCIANA</b>	<b>63</b>	<b>318</b>	<b>1.299</b>	<b>1.494</b>	<b>1.252</b>	<b>420</b>	<b>2</b>	<b>4.848</b>
Alicante/Alacant	22	116	536	642	549	200	1	2.066
Castellón/Castelló	8	29	144	152	107	30	0	470
Valencia/València	33	173	619	700	596	190	1	2.312
<b>EXTREMADURA</b>	<b>17</b>	<b>58</b>	<b>251</b>	<b>245</b>	<b>171</b>	<b>62</b>	<b>0</b>	<b>804</b>
Badajoz	8	32	161	140	109	37	0	487
Cáceres	9	26	90	105	62	25	0	317
<b>GALICIA</b>	<b>1</b>	<b>50</b>	<b>232</b>	<b>293</b>	<b>244</b>	<b>117</b>	<b>1</b>	<b>938</b>
Coruña, A	0	31	115	134	112	55	0	447
Lugo	0	9	28	30	27	17	0	111
Ourense	0	3	27	39	29	15	0	113
Pontevedra	1	7	62	90	76	30	1	267
<b>MADRID, COMUNIDAD DE</b>	<b>21</b>	<b>115</b>	<b>682</b>	<b>899</b>	<b>685</b>	<b>266</b>	<b>2</b>	<b>2.670</b>
<b>MURCIA, REGIÓN DE</b>	<b>27</b>	<b>98</b>	<b>472</b>	<b>480</b>	<b>337</b>	<b>116</b>	<b>0</b>	<b>1.530</b>
<b>NAVARRA, COMUNIDAD FORAL DE</b>	<b>1</b>	<b>19</b>	<b>134</b>	<b>95</b>	<b>75</b>	<b>21</b>	<b>0</b>	<b>345</b>
<b>PAÍS VASCO</b>	<b>5</b>	<b>45</b>	<b>256</b>	<b>303</b>	<b>222</b>	<b>55</b>	<b>2</b>	<b>888</b>
Araba/Álava	0	3	38	44	30	11	1	127
Bizkaia	4	33	136	170	122	22	1	488
Gipuzkoa	1	9	82	89	70	22	0	273
<b>RIOJA, LA</b>	<b>3</b>	<b>10</b>	<b>47</b>	<b>50</b>	<b>41</b>	<b>8</b>	<b>0</b>	<b>159</b>
<b>CEUTA</b>	<b>1</b>	<b>2</b>	<b>21</b>	<b>24</b>	<b>10</b>	<b>2</b>	<b>0</b>	<b>60</b>
<b>MELILLA</b>	<b>0</b>	<b>5</b>	<b>23</b>	<b>23</b>	<b>24</b>	<b>1</b>	<b>0</b>	<b>76</b>

Fuente: Elaboración propia a partir de los datos proporcionados por el Servicio Público de Empleo Estatal (SEPE).

**Tabla 9.18. Mujeres víctimas de violencia perceptoras de la RAI, por comunidad autónoma, provincia y grupo de edad.**

Año 2021.

Com. autónoma y provincia	Grupos de edad							TOTAL
	De 16 a 17 años	De 18 a 20 años	De 21 a 30 años	De 31 a 40 años	De 41 a 50 años	De 51 a 64 años	Más de 64 años	
<b>TOTAL</b>	<b>288</b>	<b>1.893</b>	<b>8.618</b>	<b>9.391</b>	<b>7.080</b>	<b>2.551</b>	<b>24</b>	<b>29.845</b>
<b>ANDALUCÍA</b>	<b>81</b>	<b>479</b>	<b>2.171</b>	<b>2.326</b>	<b>1.545</b>	<b>546</b>	<b>3</b>	<b>7.151</b>
Almería	10	56	201	281	169	52	0	769
Cádiz	18	109	418	497	295	93	1	1.431
Córdoba	18	55	216	182	123	51	0	645
Granada	10	71	332	297	219	99	1	1.029
Huelva	4	38	155	174	90	37	0	498
Jaén	6	47	204	185	132	50	0	624
Málaga	9	58	283	327	239	74	0	990
Sevilla	6	45	362	383	278	90	1	1.165
<b>ARAGÓN</b>	<b>7</b>	<b>50</b>	<b>209</b>	<b>194</b>	<b>149</b>	<b>60</b>	<b>0</b>	<b>669</b>
Huesca	1	10	34	24	22	8	0	99
Teruel	0	3	15	25	15	6	0	64
Zaragoza	6	37	160	145	112	46	0	506
<b>ASTURIAS, PRINCIPADO DE</b>	<b>3</b>	<b>45</b>	<b>222</b>	<b>223</b>	<b>160</b>	<b>70</b>	<b>0</b>	<b>723</b>
<b>BALEARS, ILLES</b>	<b>5</b>	<b>55</b>	<b>227</b>	<b>249</b>	<b>212</b>	<b>48</b>	<b>0</b>	<b>796</b>
<b>CANARIAS</b>	<b>9</b>	<b>154</b>	<b>613</b>	<b>639</b>	<b>532</b>	<b>218</b>	<b>3</b>	<b>2.168</b>
Palmas, Las	6	90	303	316	264	103	0	1.082
Santa Cruz de Tenerife	3	64	310	323	268	115	3	1.086
<b>CANTABRIA</b>	<b>1</b>	<b>20</b>	<b>94</b>	<b>109</b>	<b>86</b>	<b>35</b>	<b>0</b>	<b>345</b>
<b>CASTILLA Y LEÓN</b>	<b>13</b>	<b>66</b>	<b>294</b>	<b>344</b>	<b>249</b>	<b>114</b>	<b>4</b>	<b>1.084</b>
Ávila	1	2	24	34	22	11	0	94
Burgos	2	18	45	66	42	14	0	187
León	3	11	47	72	54	24	3	214
Palencia	0	4	23	15	20	5	0	67
Salamanca	1	5	35	24	25	15	1	106
Segovia	1	4	18	17	12	6	0	58
Soria	1	1	17	11	6	4	0	40
Valladolid	3	10	64	73	46	24	0	220
Zamora	1	11	21	32	22	11	0	98
<b>CASTILLA-LA MANCHA</b>	<b>22</b>	<b>91</b>	<b>434</b>	<b>408</b>	<b>297</b>	<b>116</b>	<b>4</b>	<b>1.372</b>
Albacete	4	18	113	92	65	19	1	312
Ciudad Real	6	37	127	96	75	35	3	379
Cuenca	0	4	32	33	30	10	0	109
Guadalajara	2	7	41	54	33	13	0	150
Toledo	10	25	121	133	94	39	0	422
<b>CATALUÑA</b>	<b>12</b>	<b>157</b>	<b>885</b>	<b>1.089</b>	<b>840</b>	<b>300</b>	<b>2</b>	<b>3.285</b>
Barcelona	7	88	589	683	570	218	2	2.157
Girona	1	16	84	145	96	29	0	371
Lleida	1	19	82	101	75	24	0	302
Tarragona	3	34	130	160	99	29	0	455
<b>COMUNITAT VALENCIANA</b>	<b>70</b>	<b>343</b>	<b>1.340</b>	<b>1.433</b>	<b>1.240</b>	<b>399</b>	<b>3</b>	<b>4.828</b>
Alicante/Alacant	26	106	517	599	527	188	0	1.963
Castellón/Castelló	10	40	147	141	107	39	1	485
Valencia/València	34	197	676	693	606	172	2	2.380
<b>EXTREMADURA</b>	<b>12</b>	<b>65</b>	<b>248</b>	<b>241</b>	<b>173</b>	<b>72</b>	<b>1</b>	<b>812</b>
Badajoz	7	43	161	148	92	43	1	495
Cáceres	5	22	87	93	81	29	0	317
<b>GALICIA</b>	<b>4</b>	<b>53</b>	<b>253</b>	<b>301</b>	<b>248</b>	<b>108</b>	<b>0</b>	<b>967</b>
Coruña, A	4	33	133	127	120	45	0	462
Lugo	0	8	29	43	34	17	0	131
Ourense	0	1	26	31	24	14	0	96
Pontevedra	0	11	65	100	70	32	0	278
<b>MADRID, COMUNIDAD DE</b>	<b>26</b>	<b>133</b>	<b>741</b>	<b>936</b>	<b>679</b>	<b>270</b>	<b>4</b>	<b>2.789</b>
<b>MURCIA, REGIÓN DE</b>	<b>19</b>	<b>99</b>	<b>460</b>	<b>446</b>	<b>344</b>	<b>110</b>	<b>0</b>	<b>1.478</b>
<b>NAVARRA, COMUNIDAD FORAL DE</b>	<b>0</b>	<b>18</b>	<b>102</b>	<b>83</b>	<b>63</b>	<b>18</b>	<b>0</b>	<b>284</b>
<b>PAÍS VASCO</b>	<b>2</b>	<b>49</b>	<b>248</b>	<b>279</b>	<b>202</b>	<b>55</b>	<b>0</b>	<b>835</b>
Araba/Álava	0	3	32	46	25	11	0	117
Bizkaia	1	33	132	156	115	21	0	458
Gipuzkoa	1	13	84	77	62	23	0	260
<b>RIOJA, LA</b>	<b>1</b>	<b>9</b>	<b>43</b>	<b>43</b>	<b>35</b>	<b>5</b>	<b>0</b>	<b>136</b>
<b>CEUTA</b>	<b>1</b>	<b>0</b>	<b>16</b>	<b>17</b>	<b>13</b>	<b>4</b>	<b>0</b>	<b>51</b>
<b>MELILLA</b>	<b>0</b>	<b>7</b>	<b>18</b>	<b>31</b>	<b>13</b>	<b>3</b>	<b>0</b>	<b>72</b>

Fuente: Elaboración propia a partir de los datos proporcionados por el Servicio Público de Empleo Estatal (SEPE).

**Tabla 9.19. Mujeres víctimas de violencia perceptoras de la RAI, por comunidad autónoma, provincia y grupo de edad.**  
Año 2020.

Com. autónoma y provincia	Grupos de edad							TOTAL
	De 16 a 17 años	De 18 a 20 años	De 21 a 30 años	De 31 a 40 años	De 41 a 50 años	De 51 a 64 años	Más de 64 años	
<b>TOTAL</b>	<b>292</b>	<b>1.874</b>	<b>8.156</b>	<b>8.976</b>	<b>6.689</b>	<b>2.415</b>	<b>33</b>	<b>28.435</b>
<b>ANDALUCÍA</b>	<b>92</b>	<b>481</b>	<b>2.105</b>	<b>2.234</b>	<b>1.559</b>	<b>547</b>	<b>9</b>	<b>7.027</b>
Almería	12	54	220	276	173	48	2	785
Cádiz	19	101	385	440	317	104	3	1.369
Córdoba	19	50	171	178	110	47	0	575
Granada	8	79	301	294	221	78	1	982
Huelva	7	26	157	161	94	36	1	482
Jaén	9	50	198	180	132	54	0	623
Málaga	14	63	292	317	231	78	2	997
Sevilla	4	58	381	388	281	102	0	1.214
<b>ARAGÓN</b>	<b>10</b>	<b>47</b>	<b>206</b>	<b>192</b>	<b>139</b>	<b>51</b>	<b>0</b>	<b>645</b>
Huesca	0	9	25	30	22	12	0	98
Teruel	1	5	25	23	14	4	0	72
Zaragoza	9	33	156	139	103	35	0	475
<b>ASTURIAS, PRINCIPADO DE</b>	<b>4</b>	<b>50</b>	<b>232</b>	<b>239</b>	<b>148</b>	<b>66</b>	<b>1</b>	<b>740</b>
<b>BALEARS, ILLES</b>	<b>4</b>	<b>54</b>	<b>180</b>	<b>203</b>	<b>149</b>	<b>49</b>	<b>0</b>	<b>639</b>
<b>CANARIAS</b>	<b>14</b>	<b>145</b>	<b>576</b>	<b>599</b>	<b>475</b>	<b>214</b>	<b>4</b>	<b>2.027</b>
Palmas, Las	11	90	290	290	215	97	1	994
Santa Cruz de Tenerife	3	55	286	309	260	117	3	1.033
<b>CANTABRIA</b>	<b>1</b>	<b>23</b>	<b>80</b>	<b>109</b>	<b>90</b>	<b>32</b>	<b>0</b>	<b>335</b>
<b>CASTILLA Y LEÓN</b>	<b>8</b>	<b>74</b>	<b>276</b>	<b>338</b>	<b>245</b>	<b>97</b>	<b>3</b>	<b>1.041</b>
Ávila	1	5	20	30	17	7	1	81
Burgos	3	12	50	53	38	11	0	167
León	0	18	60	68	51	29	1	227
Palencia	0	6	22	22	24	9	0	83
Salamanca	0	6	33	33	30	12	0	114
Segovia	1	2	12	18	10	2	0	45
Soria	0	3	10	16	5	1	0	35
Valladolid	2	11	47	65	50	20	1	196
Zamora	1	11	22	33	20	6	0	93
<b>CASTILLA-LA MANCHA</b>	<b>15</b>	<b>103</b>	<b>423</b>	<b>460</b>	<b>307</b>	<b>115</b>	<b>3</b>	<b>1.426</b>
Albacete	2	19	105	95	61	17	1	300
Ciudad Real	8	34	124	104	74	38	1	383
Cuenca	0	6	32	43	33	11	0	125
Guadalajara	0	10	42	63	30	15	0	160
Toledo	5	34	120	155	109	34	1	458
<b>CATALUÑA</b>	<b>10</b>	<b>146</b>	<b>813</b>	<b>1.032</b>	<b>781</b>	<b>280</b>	<b>6</b>	<b>3.068</b>
Barcelona	7	90	513	671	528	205	6	2.020
Girona	1	14	83	131	89	30	0	348
Lleida	0	17	91	91	64	19	0	282
Tarragona	2	25	126	139	100	26	0	418
<b>COMUNITAT VALENCIANA</b>	<b>75</b>	<b>332</b>	<b>1.244</b>	<b>1.327</b>	<b>1.116</b>	<b>366</b>	<b>1</b>	<b>4.461</b>
Alicante/Alacant	26	93	469	546	448	173	0	1.755
Castellón/Castelló	11	46	145	127	93	29	0	451
Valencia/València	38	193	630	654	575	164	1	2.255
<b>EXTREMADURA</b>	<b>11</b>	<b>68</b>	<b>238</b>	<b>214</b>	<b>171</b>	<b>70</b>	<b>1</b>	<b>773</b>
Badajoz	7	43	142	132	102	37	1	464
Cáceres	4	25	96	82	69	33	0	309
<b>GALICIA</b>	<b>7</b>	<b>38</b>	<b>253</b>	<b>301</b>	<b>268</b>	<b>108</b>	<b>0</b>	<b>975</b>
Coruña, A	7	26	138	137	121	48	0	477
Lugo	0	1	29	38	42	18	0	128
Ourense	0	2	28	31	22	11	0	94
Pontevedra	0	9	58	95	83	31	0	276
<b>MADRID, COMUNIDAD DE</b>	<b>14</b>	<b>154</b>	<b>707</b>	<b>877</b>	<b>645</b>	<b>245</b>	<b>4</b>	<b>2.646</b>
<b>MURCIA, REGIÓN DE</b>	<b>18</b>	<b>85</b>	<b>423</b>	<b>417</b>	<b>285</b>	<b>99</b>	<b>1</b>	<b>1.328</b>
<b>NAVARRA, COMUNIDAD FORAL DE</b>	<b>0</b>	<b>19</b>	<b>94</b>	<b>89</b>	<b>65</b>	<b>14</b>	<b>0</b>	<b>281</b>
<b>PAÍS VASCO</b>	<b>6</b>	<b>41</b>	<b>216</b>	<b>254</b>	<b>192</b>	<b>54</b>	<b>0</b>	<b>763</b>
Araba/Álava	0	2	30	44	28	9	0	113
Bizkaia	4	28	112	144	105	27	0	420
Gipuzkoa	2	11	74	66	59	18	0	230
<b>RIOJA, LA</b>	<b>1</b>	<b>8</b>	<b>45</b>	<b>39</b>	<b>31</b>	<b>4</b>	<b>0</b>	<b>128</b>
<b>CEUTA</b>	<b>1</b>	<b>2</b>	<b>22</b>	<b>16</b>	<b>14</b>	<b>1</b>	<b>0</b>	<b>56</b>
<b>MELILLA</b>	<b>1</b>	<b>4</b>	<b>23</b>	<b>36</b>	<b>9</b>	<b>3</b>	<b>0</b>	<b>76</b>

Fuente: Elaboración propia a partir de los datos proporcionados por el Servicio Público de Empleo Estatal (SEPE).



**Tabla 9.20. Mujeres víctimas de violencia perceptoras de la RAI, por comunidad autónoma, provincia y grupo de edad.**

Año 2019.

Com. autónoma y provincia	De 16 a 17 años	De 18 a 20 años	De 21 a 30 años	De 31 a 40 años	De 41 a 50 años	De 51 a 64 años	Más de 64 años	TOTAL
<b>TOTAL</b>	<b>357</b>	<b>2.037</b>	<b>8.240</b>	<b>9.412</b>	<b>6.854</b>	<b>2.469</b>	<b>27</b>	<b>29.396</b>
<b>ANDALUCÍA</b>	<b>100</b>	<b>535</b>	<b>2.174</b>	<b>2.392</b>	<b>1.566</b>	<b>549</b>	<b>3</b>	<b>7.319</b>
Almería	9	56	226	260	162	63	0	776
Cádiz	22	107	384	450	282	95	2	1.342
Córdoba	10	52	162	183	105	41	0	553
Granada	12	92	297	313	209	72	1	996
Huelva	6	26	151	168	97	27	0	475
Jaén	9	41	207	212	120	49	0	638
Málaga	24	77	306	345	271	88	0	1.111
Sevilla	8	84	441	461	320	114	0	1.428
<b>ARAGÓN</b>	<b>17</b>	<b>67</b>	<b>195</b>	<b>205</b>	<b>154</b>	<b>54</b>	<b>0</b>	<b>692</b>
Huesca	1	6	23	31	28	11	0	100
Teruel	4	10	18	9	17	7	0	65
Zaragoza	12	51	154	165	109	36	0	527
<b>ASTURIAS, PRINCIPADO DE</b>	<b>7</b>	<b>58</b>	<b>207</b>	<b>238</b>	<b>146</b>	<b>73</b>	<b>1</b>	<b>730</b>
<b>BALEARS, ILLES</b>	<b>5</b>	<b>46</b>	<b>166</b>	<b>178</b>	<b>129</b>	<b>47</b>	<b>0</b>	<b>571</b>
<b>CANARIAS</b>	<b>18</b>	<b>148</b>	<b>550</b>	<b>627</b>	<b>517</b>	<b>233</b>	<b>5</b>	<b>2.098</b>
Palmas, Las	8	93	276	290	231	103	3	1.004
Santa Cruz de Tenerife	10	55	274	337	286	130	2	1.094
<b>CANTABRIA</b>	<b>1</b>	<b>20</b>	<b>69</b>	<b>102</b>	<b>93</b>	<b>26</b>	<b>1</b>	<b>312</b>
<b>CASTILLA Y LEÓN</b>	<b>11</b>	<b>67</b>	<b>295</b>	<b>318</b>	<b>275</b>	<b>100</b>	<b>2</b>	<b>1.068</b>
Ávila	0	4	26	25	23	10	0	88
Burgos	2	15	51	53	41	10	0	172
León	5	13	66	74	63	27	1	249
Palencia	1	3	20	21	21	7	1	74
Salamanca	1	6	33	39	35	9	0	123
Segovia	0	3	20	12	14	3	0	52
Soria	1	2	10	12	1	1	0	27
Valladolid	1	14	49	57	58	27	0	206
Zamora	0	7	20	25	19	6	0	77
<b>CASTILLA-LA MANCHA</b>	<b>16</b>	<b>101</b>	<b>407</b>	<b>446</b>	<b>293</b>	<b>106</b>	<b>2</b>	<b>1.371</b>
Albacete	2	21	82	88	65	14	1	273
Ciudad Real	7	33	126	118	57	38	0	379
Cuenca	1	5	37	36	28	6	0	113
Guadalajara	0	12	46	49	32	13	1	153
Toledo	6	30	116	155	111	35	0	453
<b>CATALUÑA</b>	<b>22</b>	<b>177</b>	<b>917</b>	<b>1.195</b>	<b>801</b>	<b>292</b>	<b>2</b>	<b>3.406</b>
Barcelona	15	110	620	804	563	223	1	2.336
Girona	1	14	79	132	69	24	0	319
Lleida	1	23	91	114	67	17	1	314
Tarragona	5	30	127	145	102	28	0	437
<b>COMUNITAT VALENCIANA</b>	<b>87</b>	<b>350</b>	<b>1.273</b>	<b>1.403</b>	<b>1.145</b>	<b>382</b>	<b>5</b>	<b>4.645</b>
Alicante/Alacant	27	108	512	563	452	159	2	1.823
Castellón/Castelló	13	40	126	125	101	40	1	446
Valencia/València	47	202	635	715	592	183	2	2.376
<b>EXTREMADURA</b>	<b>15</b>	<b>70</b>	<b>227</b>	<b>190</b>	<b>170</b>	<b>72</b>	<b>0</b>	<b>744</b>
Badajoz	7	48	137	112	104	34	0	442
Cáceres	8	22	90	78	66	38	0	302
<b>GALICIA</b>	<b>7</b>	<b>41</b>	<b>250</b>	<b>337</b>	<b>296</b>	<b>116</b>	<b>0</b>	<b>1.047</b>
Coruña, A	7	26	130	156	129	59	0	507
Lugo	0	1	24	42	44	18	0	129
Ourense	0	7	30	37	25	12	0	111
Pontevedra	0	7	66	102	98	27	0	300
<b>MADRID, COMUNIDAD DE</b>	<b>23</b>	<b>167</b>	<b>721</b>	<b>910</b>	<b>683</b>	<b>248</b>	<b>6</b>	<b>2.758</b>
<b>MURCIA, REGIÓN DE</b>	<b>14</b>	<b>106</b>	<b>418</b>	<b>447</b>	<b>285</b>	<b>97</b>	<b>0</b>	<b>1.367</b>
<b>NAVARRA, COMUNIDAD FORAL DE</b>	<b>1</b>	<b>25</b>	<b>75</b>	<b>97</b>	<b>75</b>	<b>14</b>	<b>0</b>	<b>287</b>
<b>PAÍS VASCO</b>	<b>6</b>	<b>40</b>	<b>200</b>	<b>231</b>	<b>168</b>	<b>46</b>	<b>0</b>	<b>691</b>
Araba/Álava	0	4	22	33	19	5	0	83
Bizkaia	5	23	115	130	98	31	0	402
Gipuzkoa	1	13	63	68	51	10	0	206
<b>RIOJA, LA</b>	<b>5</b>	<b>9</b>	<b>44</b>	<b>45</b>	<b>32</b>	<b>10</b>	<b>0</b>	<b>145</b>
<b>CEUTA</b>	<b>0</b>	<b>7</b>	<b>31</b>	<b>19</b>	<b>17</b>	<b>1</b>	<b>0</b>	<b>75</b>
<b>MELILLA</b>	<b>2</b>	<b>3</b>	<b>21</b>	<b>32</b>	<b>9</b>	<b>3</b>	<b>0</b>	<b>70</b>

Fuente: Elaboración propia a partir de los datos proporcionados por el Servicio Público de Empleo Estatal (SEPE).

**Tabla 9.21. Mujeres víctimas de violencia perceptoras de la RAI, por comunidad autónoma, provincia y grupo de edad.**

Año 2018.

Com. autónoma y provincia	De 16 a 17 años	De 18 a 20 años	De 21 a 30 años	De 31 a 40 años	De 41 a 50 años	De 51 a 64 años	Más de 64 años	TOTAL
<b>TOTAL</b>	<b>382</b>	<b>1.984</b>	<b>8.376</b>	<b>9.571</b>	<b>6.968</b>	<b>2.491</b>	<b>30</b>	<b>29.802</b>
<b>ANDALUCÍA</b>	<b>99</b>	<b>534</b>	<b>2.315</b>	<b>2.483</b>	<b>1.654</b>	<b>560</b>	<b>9</b>	<b>7.654</b>
Almería	13	44	235	229	142	63	0	726
Cádiz	15	105	409	442	311	91	2	1.375
Córdoba	8	38	162	178	98	36	0	520
Granada	14	73	298	325	238	84	3	1.035
Huelva	5	33	160	189	115	30	3	535
Jaén	9	45	239	218	135	47	0	693
Málaga	27	95	329	395	270	86	1	1.203
Sevilla	8	101	483	507	345	123	0	1.567
<b>ARAGÓN</b>	<b>13</b>	<b>52</b>	<b>220</b>	<b>214</b>	<b>149</b>	<b>42</b>	<b>0</b>	<b>690</b>
Huesca	1	2	23	24	27	4	0	81
Teruel	5	12	31	18	17	4	0	87
Zaragoza	7	38	166	172	105	34	0	522
<b>ASTURIAS, PRINCIPADO DE</b>	<b>4</b>	<b>59</b>	<b>192</b>	<b>197</b>	<b>168</b>	<b>74</b>	<b>0</b>	<b>694</b>
<b>BALEARS, ILLES</b>	<b>6</b>	<b>44</b>	<b>141</b>	<b>174</b>	<b>132</b>	<b>55</b>	<b>0</b>	<b>552</b>
<b>CANARIAS</b>	<b>26</b>	<b>131</b>	<b>570</b>	<b>663</b>	<b>524</b>	<b>192</b>	<b>2</b>	<b>2.108</b>
Palmas, Las	13	66	293	314	235	74	0	995
Santa Cruz de Tenerife	13	65	277	349	289	118	2	1.113
<b>CANTABRIA</b>	<b>5</b>	<b>10</b>	<b>86</b>	<b>96</b>	<b>78</b>	<b>34</b>	<b>0</b>	<b>309</b>
<b>CASTILLA Y LEÓN</b>	<b>11</b>	<b>74</b>	<b>279</b>	<b>327</b>	<b>284</b>	<b>116</b>	<b>1</b>	<b>1.092</b>
Ávila	0	6	23	17	21	10	0	77
Burgos	4	15	44	50	56	16	1	186
León	3	17	59	84	60	26	0	249
Palencia	1	2	22	25	19	10	0	79
Salamanca	1	6	42	35	36	10	0	130
Segovia	0	3	21	20	10	7	0	61
Soria	0	1	7	10	5	0	0	23
Valladolid	2	13	42	61	59	28	0	205
Zamora	0	11	19	25	18	9	0	82
<b>CASTILLA-LA MANCHA</b>	<b>21</b>	<b>122</b>	<b>394</b>	<b>450</b>	<b>319</b>	<b>106</b>	<b>5</b>	<b>1.417</b>
Albacete	3	20	77	86	64	19	1	270
Ciudad Real	8	40	106	135	83	39	2	413
Cuenca	1	6	32	33	25	9	0	106
Guadalajara	1	13	50	40	37	9	1	151
Toledo	8	43	129	156	110	30	1	477
<b>CATALUÑA</b>	<b>27</b>	<b>202</b>	<b>958</b>	<b>1.265</b>	<b>818</b>	<b>279</b>	<b>1</b>	<b>3.550</b>
Barcelona	17	118	668	873	596	199	1	2.472
Girona	0	23	77	130	61	28	0	319
Lleida	1	22	82	114	69	20	0	308
Tarragona	9	39	131	148	92	32	0	451
<b>COMUNITAT VALENCIANA</b>	<b>82</b>	<b>329</b>	<b>1.275</b>	<b>1.409</b>	<b>1.130</b>	<b>387</b>	<b>3</b>	<b>4.615</b>
Alicante/Alacant	24	121	502	546	448	156	1	1.798
Castellón/Castelló	9	27	125	116	105	33	1	416
Valencia/València	49	181	648	747	577	198	1	2.401
<b>EXTREMADURA</b>	<b>15</b>	<b>62</b>	<b>238</b>	<b>203</b>	<b>192</b>	<b>76</b>	<b>2</b>	<b>788</b>
Badajoz	8	38	141	121	112	34	2	456
Cáceres	7	24	97	82	80	42	0	332
<b>GALICIA</b>	<b>6</b>	<b>46</b>	<b>254</b>	<b>360</b>	<b>316</b>	<b>126</b>	<b>1</b>	<b>1.109</b>
Coruña, A	4	25	120	147	134	57	0	487
Lugo	0	4	28	44	46	14	0	136
Ourense	0	8	33	47	35	14	1	138
Pontevedra	2	9	73	122	101	41	0	348
<b>MADRID, COMUNIDAD DE</b>	<b>23</b>	<b>151</b>	<b>677</b>	<b>877</b>	<b>626</b>	<b>261</b>	<b>3</b>	<b>2.618</b>
<b>MURCIA, REGIÓN DE</b>	<b>23</b>	<b>97</b>	<b>454</b>	<b>446</b>	<b>308</b>	<b>96</b>	<b>3</b>	<b>1.427</b>
<b>NAVARRA, COMUNIDAD FORAL DE</b>	<b>3</b>	<b>18</b>	<b>69</b>	<b>91</b>	<b>69</b>	<b>19</b>	<b>0</b>	<b>269</b>
<b>PAÍS VASCO</b>	<b>9</b>	<b>27</b>	<b>171</b>	<b>214</b>	<b>150</b>	<b>50</b>	<b>0</b>	<b>621</b>
Araba/Álava	1	2	21	33	20	8	0	85
Bizkaia	1	9	53	74	41	10	0	188
Gipuzkoa	7	16	97	107	89	32	0	348
<b>RIOJA, LA</b>	<b>4</b>	<b>15</b>	<b>33</b>	<b>44</b>	<b>28</b>	<b>12</b>	<b>0</b>	<b>136</b>
CEUTA	1	5	29	20	13	3	0	71
MELILLA	4	6	21	38	10	3	0	82

Fuente: Elaboración propia a partir de los datos proporcionados por el Servicio Público de Empleo Estatal (SEPE).

**Tabla 9.22. Mujeres víctimas de violencia perceptoras de la RAI, por comunidad autónoma, provincia y grupo de edad.**

Año 2017.

Com. autónoma y provincia	De 16 a 17 años	De 18 a 20 años	De 21 a 30 años	De 31 a 40 años	De 41 a 50 años	De 51 a 64 años	Más de 64 años	TOTAL
<b>TOTAL</b>	<b>364</b>	<b>1.953</b>	<b>8.817</b>	<b>10.448</b>	<b>7.280</b>	<b>2.510</b>	<b>26</b>	<b>31.398</b>
<b>ANDALUCÍA</b>	<b>95</b>	<b>552</b>	<b>2.468</b>	<b>2.825</b>	<b>1.866</b>	<b>547</b>	<b>6</b>	<b>8.359</b>
Almería	12	50	221	268	174	50	1	776
Cádiz	21	98	432	504	315	97	2	1.469
Córdoba	5	38	178	200	126	36	0	583
Granada	12	75	312	376	276	73	1	1.125
Huelva	5	39	172	197	120	28	1	562
Jaén	7	56	266	248	154	52	0	783
Málaga	17	101	363	448	316	103	1	1.349
Sevilla	16	95	524	584	385	108	0	1.712
<b>ARAGÓN</b>	<b>9</b>	<b>59</b>	<b>215</b>	<b>222</b>	<b>161</b>	<b>43</b>	<b>0</b>	<b>709</b>
Huesca	1	4	20	28	23	3	0	79
Teruel	3	11	26	18	20	3	0	81
Zaragoza	5	44	169	176	118	37	0	549
<b>ASTURIAS, PRINCIPADO DE</b>	<b>7</b>	<b>49</b>	<b>192</b>	<b>212</b>	<b>165</b>	<b>84</b>	<b>2</b>	<b>711</b>
<b>BALEARS, ILLES</b>	<b>6</b>	<b>32</b>	<b>152</b>	<b>198</b>	<b>126</b>	<b>65</b>	<b>0</b>	<b>579</b>
<b>CANARIAS</b>	<b>16</b>	<b>109</b>	<b>604</b>	<b>714</b>	<b>537</b>	<b>183</b>	<b>4</b>	<b>2.167</b>
Palmas, Las	8	52	312	315	241	84	1	1.013
Santa Cruz de Tenerife	8	57	292	399	296	99	3	1.154
<b>CANTABRIA</b>	<b>1</b>	<b>11</b>	<b>82</b>	<b>95</b>	<b>72</b>	<b>21</b>	<b>0</b>	<b>282</b>
<b>CASTILLA Y LEÓN</b>	<b>14</b>	<b>72</b>	<b>310</b>	<b>357</b>	<b>307</b>	<b>112</b>	<b>0</b>	<b>1.172</b>
Ávila	0	9	27	17	29	9	0	91
Burgos	4	10	50	59	45	16	0	184
León	3	22	68	78	60	20	0	251
Palencia	1	5	25	28	19	12	0	90
Salamanca	0	7	39	39	34	8	0	127
Segovia	0	4	13	21	11	6	0	55
Soria	1	2	9	12	7	1	0	32
Valladolid	4	5	56	73	81	30	0	249
Zamora	1	8	23	30	21	10	0	93
<b>CASTILLA-LA MANCHA</b>	<b>24</b>	<b>129</b>	<b>452</b>	<b>481</b>	<b>340</b>	<b>127</b>	<b>3</b>	<b>1.556</b>
Albacete	3	24	91	85	66	29	0	298
Ciudad Real	10	49	147	136	99	43	0	484
Cuenca	1	6	33	25	27	7	1	100
Guadalajara	1	13	39	47	37	9	0	146
Toledo	9	37	142	188	111	39	2	528
<b>CATALUÑA</b>	<b>29</b>	<b>186</b>	<b>1.049</b>	<b>1.353</b>	<b>856</b>	<b>321</b>	<b>2</b>	<b>3.796</b>
Barcelona	17	130	733	947	624	231	2	2.684
Girona	2	13	93	137	63	32	0	340
Lleida	2	13	91	115	69	18	0	308
Tarragona	8	30	132	154	100	40	0	464
<b>COMUNITAT VALENCIANA</b>	<b>85</b>	<b>352</b>	<b>1.276</b>	<b>1.544</b>	<b>1.129</b>	<b>387</b>	<b>2</b>	<b>4.775</b>
Alicante/Alacant	26	135	513	618	471	170	1	1.934
Castellón/Castelló	9	30	101	136	103	32	0	411
Valencia/València	50	187	662	790	555	185	1	2.430
<b>EXTREMADURA</b>	<b>8</b>	<b>59</b>	<b>255</b>	<b>239</b>	<b>187</b>	<b>81</b>	<b>3</b>	<b>832</b>
Badajoz	4	35	150	137	111	37	1	475
Cáceres	4	24	105	102	76	44	2	357
<b>GALICIA</b>	<b>6</b>	<b>40</b>	<b>270</b>	<b>426</b>	<b>342</b>	<b>129</b>	<b>0</b>	<b>1.213</b>
Coruña, A	3	20	118	164	138	55	0	498
Lugo	1	7	34	51	42	10	0	145
Ourense	0	7	43	52	41	18	0	161
Pontevedra	2	6	75	159	121	46	0	409
<b>MADRID, COMUNIDAD DE</b>	<b>25</b>	<b>128</b>	<b>689</b>	<b>830</b>	<b>605</b>	<b>237</b>	<b>3</b>	<b>2.517</b>
<b>MURCIA, REGIÓN DE</b>	<b>23</b>	<b>101</b>	<b>459</b>	<b>496</b>	<b>315</b>	<b>88</b>	<b>1</b>	<b>1.483</b>
<b>NAVARRA, COMUNIDAD FORAL DE</b>	<b>4</b>	<b>17</b>	<b>71</b>	<b>97</b>	<b>70</b>	<b>22</b>	<b>0</b>	<b>281</b>
<b>PAÍS VASCO</b>	<b>3</b>	<b>34</b>	<b>161</b>	<b>232</b>	<b>146</b>	<b>50</b>	<b>0</b>	<b>626</b>
Araba/Álava	0	4	18	32	26	11	0	91
Bizkaia	0	11	47	73	40	12	0	183
Gipuzkoa	3	19	96	127	80	27	0	352
<b>RIOJA, LA</b>	<b>4</b>	<b>16</b>	<b>49</b>	<b>55</b>	<b>30</b>	<b>10</b>	<b>0</b>	<b>164</b>
<b>CEUTA</b>	<b>1</b>	<b>4</b>	<b>37</b>	<b>27</b>	<b>17</b>	<b>0</b>	<b>0</b>	<b>86</b>
<b>MELILLA</b>	<b>4</b>	<b>3</b>	<b>26</b>	<b>45</b>	<b>9</b>	<b>3</b>	<b>0</b>	<b>90</b>

Fuente: Elaboración propia a partir de los datos proporcionados por el Servicio Público de Empleo Estatal (SEPE).

**Tabla 9.23. Mujeres víctimas de violencia perceptoras de la RAI, por comunidad autónoma, provincia y grupo de edad.**

Año 2016.

Com. autónoma y provincia	De 16 a 17 años	De 18 a 20 años	De 21 a 30 años	De 31 a 40 años	De 41 a 50 años	De 51 a 64 años	Más de 64 años	TOTAL
<b>TOTAL</b>	<b>357</b>	<b>1.962</b>	<b>9.456</b>	<b>11.398</b>	<b>7.817</b>	<b>2.553</b>	<b>22</b>	<b>33.565</b>
<b>ANDALUCÍA</b>	<b>93</b>	<b>548</b>	<b>2.606</b>	<b>2.972</b>	<b>2.013</b>	<b>507</b>	<b>5</b>	<b>8.744</b>
Almería	10	39	241	285	199	45	0	819
Cádiz	20	103	451	551	332	79	1	1.537
Córdoba	7	48	204	206	135	31	0	631
Granada	9	78	333	392	276	71	3	1.162
Huelva	6	39	157	197	125	29	0	553
Jaén	8	49	281	251	173	49	0	811
Málaga	23	107	394	483	359	93	1	1.460
Sevilla	10	85	545	607	414	110	0	1.771
<b>ARAGÓN</b>	<b>5</b>	<b>51</b>	<b>191</b>	<b>232</b>	<b>168</b>	<b>42</b>	<b>0</b>	<b>689</b>
Huesca	0	3	27	33	12	2	0	77
Teruel	1	7	16	17	20	6	0	67
Zaragoza	4	41	148	182	136	34	0	545
<b>ASTURIAS, PRINCIPADO DE</b>	<b>8</b>	<b>52</b>	<b>181</b>	<b>244</b>	<b>181</b>	<b>84</b>	<b>0</b>	<b>750</b>
<b>BALEARS, ILLES</b>	<b>6</b>	<b>33</b>	<b>224</b>	<b>227</b>	<b>148</b>	<b>59</b>	<b>1</b>	<b>698</b>
<b>CANARIAS</b>	<b>16</b>	<b>120</b>	<b>642</b>	<b>771</b>	<b>547</b>	<b>194</b>	<b>1</b>	<b>2.291</b>
Palmas, Las	11	67	347	354	260	94	1	1.134
Santa Cruz de Tenerife	5	53	295	417	287	100	0	1.157
<b>CANTABRIA</b>	<b>1</b>	<b>18</b>	<b>86</b>	<b>105</b>	<b>76</b>	<b>17</b>	<b>0</b>	<b>303</b>
<b>CASTILLA Y LEÓN</b>	<b>13</b>	<b>68</b>	<b>330</b>	<b>374</b>	<b>299</b>	<b>124</b>	<b>2</b>	<b>1.210</b>
Ávila	0	3	32	16	22	9	0	82
Burgos	5	14	58	64	43	16	2	202
León	3	15	75	85	55	20	0	253
Palencia	0	2	17	22	24	11	0	76
Salamanca	1	7	38	47	36	13	0	142
Segovia	1	2	17	18	9	6	0	53
Soria	0	5	10	8	10	3	0	36
Valladolid	1	16	68	86	85	39	0	295
Zamora	2	4	15	28	15	7	0	71
<b>CASTILLA-LA MANCHA</b>	<b>26</b>	<b>138</b>	<b>562</b>	<b>638</b>	<b>447</b>	<b>144</b>	<b>2</b>	<b>1.957</b>
Albacete	5	26	122	119	91	34	0	397
Ciudad Real	9	55	170	193	120	47	0	594
Cuenca	0	14	41	39	34	7	1	136
Guadalajara	3	13	42	64	41	8	0	171
Toledo	9	30	187	223	161	48	1	659
<b>CATALUÑA</b>	<b>32</b>	<b>190</b>	<b>1.168</b>	<b>1.496</b>	<b>945</b>	<b>345</b>	<b>3</b>	<b>4.179</b>
Barcelona	20	128	812	1.039	686	254	3	2.942
Girona	3	16	106	139	90	30	0	384
Lleida	1	14	97	138	59	24	0	333
Tarragona	8	32	153	180	110	37	0	520
<b>COMUNITAT VALENCIANA</b>	<b>105</b>	<b>350</b>	<b>1.359</b>	<b>1.688</b>	<b>1.200</b>	<b>382</b>	<b>4</b>	<b>5.088</b>
Alicante/Alacant	39	141	544	690	504	170	1	2.089
Castellón/Castelló	10	25	124	167	119	42	0	487
Valencia/València	56	184	691	831	577	170	3	2.512
<b>EXTREMADURA</b>	<b>4</b>	<b>56</b>	<b>280</b>	<b>271</b>	<b>206</b>	<b>86</b>	<b>0</b>	<b>903</b>
Badajoz	3	37	175	158	119	35	0	527
Cáceres	1	19	105	113	87	51	0	376
<b>GALICIA</b>	<b>6</b>	<b>51</b>	<b>314</b>	<b>496</b>	<b>345</b>	<b>119</b>	<b>0</b>	<b>1.331</b>
Coruña, A	4	25	135	193	136	43	0	536
Lugo	1	10	37	55	41	11	0	155
Ourense	0	8	52	66	40	21	0	187
Pontevedra	1	8	90	182	128	44	0	453
<b>MADRID, COMUNIDAD DE</b>	<b>12</b>	<b>107</b>	<b>689</b>	<b>841</b>	<b>629</b>	<b>244</b>	<b>3</b>	<b>2.525</b>
<b>MURCIA, REGIÓN DE</b>	<b>18</b>	<b>119</b>	<b>464</b>	<b>550</b>	<b>341</b>	<b>101</b>	<b>1</b>	<b>1.594</b>
<b>NAVARRA, COMUNIDAD FORAL DE</b>	<b>2</b>	<b>12</b>	<b>79</b>	<b>95</b>	<b>58</b>	<b>20</b>	<b>0</b>	<b>266</b>
<b>PAÍS VASCO</b>	<b>5</b>	<b>29</b>	<b>166</b>	<b>265</b>	<b>147</b>	<b>71</b>	<b>0</b>	<b>683</b>
Araba/Álava	0	3	20	38	20	11	0	92
Bizkaia	2	10	50	75	49	19	0	205
Gipuzkoa	3	16	96	152	78	41	0	386
<b>RIOJA, LA</b>	<b>5</b>	<b>14</b>	<b>63</b>	<b>54</b>	<b>39</b>	<b>8</b>	<b>0</b>	<b>183</b>
<b>CEUTA</b>	<b>0</b>	<b>5</b>	<b>26</b>	<b>35</b>	<b>19</b>	<b>5</b>	<b>0</b>	<b>90</b>
<b>MELILLA</b>	<b>0</b>	<b>1</b>	<b>26</b>	<b>44</b>	<b>9</b>	<b>1</b>	<b>0</b>	<b>81</b>

Fuente: Elaboración propia a partir de los datos proporcionados por el Servicio Público de Empleo Estatal (SEPE).

**Tabla 9.24. Mujeres víctimas de violencia perceptoras de la RAI, por comunidad autónoma, provincia y grupo de edad.**

Año 2015.

Com. autónoma y provincia	Grupos de edad							TOTAL
	De 16 a 17 años	De 18 a 20 años	De 21 a 30 años	De 31 a 40 años	De 41 a 50 años	De 51 a 64 años	Más de 64 años	
<b>TOTAL</b>	<b>346</b>	<b>1.921</b>	<b>9.870</b>	<b>12.026</b>	<b>8.016</b>	<b>2.499</b>	<b>17</b>	<b>34.695</b>
<b>ANDALUCÍA</b>	<b>97</b>	<b>525</b>	<b>2.747</b>	<b>3.113</b>	<b>2.080</b>	<b>509</b>	<b>4</b>	<b>9.075</b>
Almería	9	34	243	307	193	40	0	826
Cádiz	27	119	464	531	353	92	1	1.587
Córdoba	8	48	205	223	128	37	0	649
Granada	13	59	345	410	281	74	2	1.184
Huelva	4	33	169	224	140	31	0	601
Jaén	7	52	290	259	184	45	0	837
Málaga	21	101	468	551	374	88	0	1.603
Sevilla	8	79	563	608	427	102	1	1.788
<b>ARAGÓN</b>	<b>4</b>	<b>57</b>	<b>211</b>	<b>260</b>	<b>177</b>	<b>42</b>	<b>0</b>	<b>751</b>
Huesca	0	5	27	33	15	6	0	86
Teruel	1	5	16	20	22	5	0	69
Zaragoza	3	47	168	207	140	31	0	596
<b>ASTURIAS, PRINCIPADO DE</b>	<b>7</b>	<b>54</b>	<b>177</b>	<b>273</b>	<b>176</b>	<b>74</b>	<b>2</b>	<b>763</b>
<b>BALEARS, ILLES</b>	<b>7</b>	<b>31</b>	<b>229</b>	<b>247</b>	<b>149</b>	<b>61</b>	<b>0</b>	<b>724</b>
<b>CANARIAS</b>	<b>17</b>	<b>124</b>	<b>706</b>	<b>793</b>	<b>575</b>	<b>198</b>	<b>2</b>	<b>2.415</b>
Palmas, Las	12	79	385	392	302	97	2	1.269
Santa Cruz de Tenerife	5	45	321	401	273	101	0	1.146
<b>CANTABRIA</b>	<b>0</b>	<b>19</b>	<b>97</b>	<b>121</b>	<b>63</b>	<b>16</b>	<b>0</b>	<b>316</b>
<b>CASTILLA Y LEÓN</b>	<b>12</b>	<b>50</b>	<b>371</b>	<b>399</b>	<b>324</b>	<b>102</b>	<b>1</b>	<b>1.259</b>
Ávila	0	3	27	28	25	3	0	86
Burgos	3	9	55	73	50	16	0	206
León	3	10	84	93	59	13	0	262
Palencia	0	4	23	28	15	10	0	80
Salamanca	0	6	50	57	46	7	0	166
Segovia	0	2	21	13	14	8	0	58
Soria	2	1	13	6	11	2	0	35
Valladolid	1	12	76	79	83	38	1	290
Zamora	3	3	22	22	21	5	0	76
<b>CASTILLA-LA MANCHA</b>	<b>23</b>	<b>124</b>	<b>583</b>	<b>709</b>	<b>492</b>	<b>143</b>	<b>0</b>	<b>2.074</b>
Albacete	7	22	115	125	107	32	0	408
Ciudad Real	3	53	187	228	131	47	0	649
Cuenca	0	13	47	45	26	12	0	143
Guadalajara	1	14	59	78	50	11	0	213
Toledo	12	22	175	233	178	41	0	661
<b>CATALUÑA</b>	<b>37</b>	<b>183</b>	<b>1.109</b>	<b>1.537</b>	<b>989</b>	<b>344</b>	<b>1</b>	<b>4.200</b>
Barcelona	19	109	739	1.070	712	247	0	2.896
Girona	4	17	98	150	96	33	1	399
Lleida	3	17	102	125	51	21	0	319
Tarragona	11	40	170	192	130	43	0	586
<b>COMUNITAT VALENCIANA</b>	<b>91</b>	<b>338</b>	<b>1.441</b>	<b>1.835</b>	<b>1.204</b>	<b>392</b>	<b>2</b>	<b>5.303</b>
Alicante/Alacant	40	143	580	754	508	162	2	2.189
Castellón/Castelló	8	27	152	183	112	42	0	524
Valencia/València	43	168	709	898	584	188	0	2.590
<b>EXTREMADURA</b>	<b>13</b>	<b>58</b>	<b>302</b>	<b>310</b>	<b>249</b>	<b>87</b>	<b>2</b>	<b>1.021</b>
Badajoz	8	40	200	191	154	37	1	631
Cáceres	5	18	102	119	95	50	1	390
<b>GALICIA</b>	<b>5</b>	<b>50</b>	<b>326</b>	<b>491</b>	<b>312</b>	<b>119</b>	<b>0</b>	<b>1.303</b>
Coruña, A	3	26	128	203	134	46	0	540
Lugo	1	9	47	63	35	21	0	176
Ourense	1	4	53	62	37	18	0	175
Pontevedra	0	11	98	163	106	34	0	412
<b>MADRID, COMUNIDAD DE</b>	<b>9</b>	<b>137</b>	<b>726</b>	<b>857</b>	<b>652</b>	<b>226</b>	<b>2</b>	<b>2.609</b>
<b>MURCIA, REGIÓN DE</b>	<b>16</b>	<b>106</b>	<b>428</b>	<b>579</b>	<b>313</b>	<b>95</b>	<b>0</b>	<b>1.537</b>
<b>NAVARRA, COMUNIDAD FORAL DE</b>	<b>1</b>	<b>16</b>	<b>89</b>	<b>90</b>	<b>43</b>	<b>19</b>	<b>0</b>	<b>258</b>
<b>PAÍS VASCO</b>	<b>3</b>	<b>31</b>	<b>222</b>	<b>289</b>	<b>153</b>	<b>56</b>	<b>1</b>	<b>755</b>
Araba/Álava	0	6	27	38	21	6	0	98
Bizkaia	1	6	60	68	44	14	1	194
Gipuzkoa	2	19	135	183	88	36	0	463
<b>RIOJA, LA</b>	<b>4</b>	<b>12</b>	<b>60</b>	<b>61</b>	<b>38</b>	<b>8</b>	<b>0</b>	<b>183</b>
<b>CEUTA</b>	<b>0</b>	<b>3</b>	<b>19</b>	<b>27</b>	<b>14</b>	<b>5</b>	<b>0</b>	<b>68</b>
<b>MELILLA</b>	<b>0</b>	<b>3</b>	<b>27</b>	<b>35</b>	<b>13</b>	<b>3</b>	<b>0</b>	<b>81</b>

Fuente: Elaboración propia a partir de los datos proporcionados por el Servicio Público de Empleo Estatal (SEPE).

**Tabla 9.25. Mujeres víctimas de violencia perceptoras de la RAI, por comunidad autónoma, provincia y grupo de edad.**

Año 2014.

Com. autónoma y provincia	De 16 a 17 años	De 18 a 20 años	De 21 a 30 años	De 31 a 40 años	De 41 a 50 años	De 51 a 64 años	Más de 64 años	TOTAL
<b>TOTAL</b>	<b>292</b>	<b>1.837</b>	<b>10.066</b>	<b>12.051</b>	<b>7.841</b>	<b>2.440</b>	<b>23</b>	<b>34.550</b>
<b>ANDALUCÍA</b>	<b>86</b>	<b>475</b>	<b>2.792</b>	<b>3.186</b>	<b>2.029</b>	<b>562</b>	<b>11</b>	<b>9.141</b>
Almería	9	26	238	350	167	40	1	831
Cádiz	24	118	495	524	333	98	3	1.595
Córdoba	9	35	197	217	136	36	1	631
Granada	8	52	338	421	267	84	2	1.172
Huelva	2	26	202	220	143	28	1	622
Jaén	4	59	279	261	194	53	0	850
Málaga	22	93	490	575	380	112	1	1.673
Sevilla	8	66	553	618	409	111	2	1.767
<b>ARAGÓN</b>	<b>9</b>	<b>47</b>	<b>220</b>	<b>254</b>	<b>174</b>	<b>44</b>	<b>1</b>	<b>749</b>
Huesca	3	5	32	35	21	7	0	103
Teruel	1	7	24	31	20	8	0	91
Zaragoza	5	35	164	188	133	29	1	555
<b>ASTURIAS, PRINCIPADO DE</b>	<b>10</b>	<b>34</b>	<b>184</b>	<b>280</b>	<b>177</b>	<b>76</b>	<b>0</b>	<b>761</b>
<b>BALEARS, ILLES</b>	<b>6</b>	<b>33</b>	<b>222</b>	<b>232</b>	<b>133</b>	<b>39</b>	<b>0</b>	<b>665</b>
<b>CANARIAS</b>	<b>17</b>	<b>126</b>	<b>700</b>	<b>820</b>	<b>559</b>	<b>183</b>	<b>1</b>	<b>2.406</b>
Palmas, Las	8	77	376	426	278	87	0	1.252
Santa Cruz de Tenerife	9	49	324	394	281	96	1	1.154
<b>CANTABRIA</b>	<b>0</b>	<b>27</b>	<b>86</b>	<b>121</b>	<b>59</b>	<b>13</b>	<b>0</b>	<b>306</b>
<b>CASTILLA Y LEÓN</b>	<b>9</b>	<b>60</b>	<b>343</b>	<b>408</b>	<b>321</b>	<b>101</b>	<b>1</b>	<b>1.243</b>
Ávila	0	3	27	34	33	7	0	104
Burgos	3	13	57	77	57	17	0	224
León	3	14	65	72	52	16	0	222
Palencia	0	4	28	29	16	8	0	85
Salamanca	0	9	51	64	48	10	1	183
Segovia	0	3	19	14	10	6	0	52
Soria	1	2	18	12	9	1	0	43
Valladolid	2	10	58	80	75	31	0	256
Zamora	0	2	20	26	21	5	0	74
<b>CASTILLA-LA MANCHA</b>	<b>17</b>	<b>119</b>	<b>605</b>	<b>721</b>	<b>466</b>	<b>127</b>	<b>0</b>	<b>2.055</b>
Albacete	5	26	124	142	115	31	0	443
Ciudad Real	6	44	211	212	122	48	0	643
Cuenca	0	9	47	53	26	5	0	140
Guadalajara	1	12	56	68	53	12	0	202
Toledo	5	28	167	246	150	31	0	627
<b>CATALUÑA</b>	<b>23</b>	<b>180</b>	<b>1.089</b>	<b>1.476</b>	<b>973</b>	<b>305</b>	<b>3</b>	<b>4.049</b>
Barcelona	7	105	726	1.009	688	220	2	2.757
Girona	2	12	91	150	92	29	1	377
Lleida	2	14	87	110	56	18	0	287
Tarragona	12	49	185	207	137	38	0	628
<b>COMUNITAT VALENCIANA</b>	<b>71</b>	<b>332</b>	<b>1.559</b>	<b>1.839</b>	<b>1.208</b>	<b>387</b>	<b>3</b>	<b>5.399</b>
Alicante/Alacant	31	127	632	742	506	161	2	2.201
Castellón/Castelló	7	40	167	174	115	40	0	543
Valencia/València	33	165	760	923	587	186	1	2.655
<b>EXTREMADURA</b>	<b>12</b>	<b>67</b>	<b>299</b>	<b>328</b>	<b>220</b>	<b>73</b>	<b>0</b>	<b>999</b>
Badajoz	9	45	200	201	127	37	0	619
Cáceres	3	22	99	127	93	36	0	380
<b>GALICIA</b>	<b>3</b>	<b>38</b>	<b>330</b>	<b>487</b>	<b>320</b>	<b>133</b>	<b>0</b>	<b>1.311</b>
Coruña, A	2	18	123	196	132	48	0	519
Lugo	1	5	43	79	40	21	0	189
Ourense	0	5	53	61	44	15	0	178
Pontevedra	0	10	111	151	104	49	0	425
<b>MADRID, COMUNIDAD DE</b>	<b>5</b>	<b>143</b>	<b>762</b>	<b>887</b>	<b>628</b>	<b>221</b>	<b>3</b>	<b>2.649</b>
<b>MURCIA, REGIÓN DE</b>	<b>14</b>	<b>94</b>	<b>440</b>	<b>537</b>	<b>301</b>	<b>83</b>	<b>0</b>	<b>1.469</b>
<b>NAVARRA, COMUNIDAD FORAL DE</b>	<b>0</b>	<b>15</b>	<b>86</b>	<b>89</b>	<b>36</b>	<b>13</b>	<b>0</b>	<b>239</b>
<b>PAÍS VASCO</b>	<b>6</b>	<b>28</b>	<b>238</b>	<b>281</b>	<b>166</b>	<b>61</b>	<b>0</b>	<b>780</b>
Araba/Álava	1	6	39	42	28	7	0	123
Bizkaia	1	1	48	50	38	14	0	152
Gipuzkoa	4	21	151	189	100	40	0	505
<b>RIOJA, LA</b>	<b>3</b>	<b>11</b>	<b>60</b>	<b>69</b>	<b>48</b>	<b>10</b>	<b>0</b>	<b>201</b>
<b>CEUTA</b>	<b>0</b>	<b>3</b>	<b>18</b>	<b>13</b>	<b>9</b>	<b>5</b>	<b>0</b>	<b>48</b>
<b>MELILLA</b>	<b>1</b>	<b>5</b>	<b>33</b>	<b>23</b>	<b>14</b>	<b>4</b>	<b>0</b>	<b>80</b>

Fuente: Elaboración propia a partir de los datos proporcionados por el Servicio Público de Empleo Estatal (SEPE).

**Tabla 9.26. Mujeres víctimas de violencia perceptoras de la RAI, por comunidad autónoma, provincia y grupo de edad.**

Año 2013.

Com. autónoma y provincia	De 16 a 17 años	De 18 a 20 años	De 21 a 30 años	De 31 a 40 años	De 41 a 50 años	De 51 a 64 años	Más de 64 años	TOTAL
<b>TOTAL</b>	<b>238</b>	<b>1.698</b>	<b>9.837</b>	<b>11.112</b>	<b>7.298</b>	<b>2.387</b>	<b>26</b>	<b>32.596</b>
<b>ANDALUCÍA</b>	<b>71</b>	<b>480</b>	<b>2.836</b>	<b>2.986</b>	<b>1.873</b>	<b>576</b>	<b>11</b>	<b>8.833</b>
Almería	5	24	265	332	159	41	1	827
Cádiz	22	117	521	510	322	95	3	1.590
Córdoba	4	31	202	193	127	35	0	592
Granada	5	48	337	366	254	87	4	1.101
Huelva	2	23	164	211	112	24	1	537
Jaén	4	68	269	225	177	61	0	804
Málaga	20	102	543	588	341	137	2	1.733
Sevilla	9	67	535	561	381	96	0	1.649
<b>ARAGÓN</b>	<b>4</b>	<b>43</b>	<b>242</b>	<b>233</b>	<b>157</b>	<b>38</b>	<b>0</b>	<b>717</b>
Huesca	1	9	29	37	17	7	0	100
Teruel	0	3	31	24	15	4	0	77
Zaragoza	3	31	182	172	125	27	0	540
<b>ASTURIAS, PRINCIPADO DE</b>	<b>6</b>	<b>29</b>	<b>191</b>	<b>280</b>	<b>189</b>	<b>50</b>	<b>2</b>	<b>747</b>
<b>BALEARS, ILLES</b>	<b>2</b>	<b>29</b>	<b>204</b>	<b>217</b>	<b>137</b>	<b>40</b>	<b>1</b>	<b>630</b>
<b>CANARIAS</b>	<b>16</b>	<b>114</b>	<b>666</b>	<b>742</b>	<b>547</b>	<b>189</b>	<b>1</b>	<b>2.275</b>
Palmas, Las	7	68	347	361	255	87	1	1.126
Santa Cruz de Tenerife	9	46	319	381	292	102	0	1.149
<b>CANTABRIA</b>	<b>4</b>	<b>22</b>	<b>81</b>	<b>93</b>	<b>56</b>	<b>13</b>	<b>0</b>	<b>269</b>
<b>CASTILLA Y LEÓN</b>	<b>7</b>	<b>65</b>	<b>324</b>	<b>385</b>	<b>284</b>	<b>118</b>	<b>0</b>	<b>1.183</b>
Ávila	0	5	26	25	25	8	0	89
Burgos	2	15	51	67	41	17	0	193
León	2	12	58	66	48	27	0	213
Palencia	0	7	28	42	15	8	0	100
Salamanca	0	4	51	59	50	20	0	184
Segovia	0	5	15	23	15	3	0	61
Soria	1	5	15	9	10	2	0	42
Valladolid	2	7	53	68	65	26	0	221
Zamora	0	5	27	26	15	7	0	80
<b>CASTILLA-LA MANCHA</b>	<b>16</b>	<b>97</b>	<b>590</b>	<b>636</b>	<b>416</b>	<b>151</b>	<b>1</b>	<b>1.907</b>
Albacete	4	18	121	148	114	33	1	439
Ciudad Real	4	45	204	181	106	55	0	595
Cuenca	2	5	34	45	20	8	0	114
Guadalajara	1	10	60	59	44	15	0	189
Toledo	5	19	171	203	132	40	0	570
<b>CATALUÑA</b>	<b>12</b>	<b>151</b>	<b>976</b>	<b>1.341</b>	<b>872</b>	<b>283</b>	<b>3</b>	<b>3.638</b>
Barcelona	3	90	652	880	590	186	2	2.403
Girona	1	11	75	125	82	34	1	329
Lleida	0	11	58	96	47	20	0	232
Tarragona	8	39	191	240	153	43	0	674
<b>COMUNITAT VALENCIANA</b>	<b>54</b>	<b>339</b>	<b>1.571</b>	<b>1.822</b>	<b>1.151</b>	<b>408</b>	<b>3</b>	<b>5.348</b>
Alicante/Alacant	29	132	661	717	498	182	1	2.220
Castellón/Castelló	6	36	165	179	106	41	0	533
Valencia/València	19	171	745	926	547	185	2	2.595
<b>EXTREMADURA</b>	<b>16</b>	<b>65</b>	<b>301</b>	<b>268</b>	<b>204</b>	<b>67</b>	<b>2</b>	<b>923</b>
Badajoz	10	40	202	162	119	36	1	570
Cáceres	6	25	99	106	85	31	1	353
<b>GALICIA</b>	<b>2</b>	<b>26</b>	<b>326</b>	<b>416</b>	<b>309</b>	<b>118</b>	<b>0</b>	<b>1.197</b>
Coruña, A	0	11	120	172	125	43	0	471
Lugo	0	5	39	57	38	19	0	158
Ourense	1	6	61	53	37	18	0	176
Pontevedra	1	4	106	134	109	38	0	392
<b>MADRID, COMUNIDAD DE</b>	<b>6</b>	<b>122</b>	<b>738</b>	<b>797</b>	<b>591</b>	<b>184</b>	<b>1</b>	<b>2.439</b>
<b>MURCIA, REGIÓN DE</b>	<b>15</b>	<b>69</b>	<b>418</b>	<b>457</b>	<b>265</b>	<b>75</b>	<b>1</b>	<b>1.300</b>
<b>NAVARRA, COMUNIDAD FORAL DE</b>	<b>1</b>	<b>9</b>	<b>84</b>	<b>88</b>	<b>48</b>	<b>13</b>	<b>0</b>	<b>243</b>
<b>PAÍS VASCO</b>	<b>3</b>	<b>25</b>	<b>196</b>	<b>251</b>	<b>141</b>	<b>47</b>	<b>0</b>	<b>663</b>
Araba/Álava	1	3	30	24	20	5	0	83
Bizkaia	0	2	44	57	30	8	0	141
Gipuzkoa	2	20	122	170	91	34	0	439
<b>RIOJA, LA</b>	<b>2</b>	<b>10</b>	<b>53</b>	<b>73</b>	<b>38</b>	<b>12</b>	<b>0</b>	<b>188</b>
CEUTA	0	1	12	4	6	2	0	25
MELILLA	1	2	28	23	14	3	0	71

Fuente: Elaboración propia a partir de los datos proporcionados por el Servicio Público de Empleo Estatal (SEPE).

**Tabla 9.27. Mujeres víctimas de violencia perceptoras de la RAI, por comunidad autónoma, provincia y grupo de edad.**

Año 2012.

Com. autónoma y provincia	De 16 a 17 años	De 18 a 20 años	De 21 a 30 años	De 31 a 40 años	De 41 a 50 años	De 51 a 64 años	Más de 64 años	TOTAL
<b>TOTAL</b>	<b>193</b>	<b>1.666</b>	<b>9.135</b>	<b>10.295</b>	<b>6.579</b>	<b>2.175</b>	<b>22</b>	<b>30.065</b>
<b>ANDALUCÍA</b>	<b>65</b>	<b>497</b>	<b>2.820</b>	<b>2.933</b>	<b>1.780</b>	<b>537</b>	<b>6</b>	<b>8.638</b>
Almería	4	26	268	331	161	51	1	842
Cádiz	17	120	522	538	300	98	3	1.598
Córdoba	3	39	203	201	120	34	0	600
Granada	7	53	332	354	242	95	1	1.084
Huelva	5	19	189	183	103	19	0	518
Jaén	5	58	242	238	164	43	0	750
Málaga	20	98	545	569	325	123	0	1.680
Sevilla	4	84	519	519	365	74	1	1.566
<b>ARAGÓN</b>	<b>2</b>	<b>34</b>	<b>180</b>	<b>240</b>	<b>123</b>	<b>31</b>	<b>0</b>	<b>610</b>
Huesca	1	3	23	43	12	5	0	87
Teruel	0	2	21	23	14	3	0	63
Zaragoza	1	29	136	174	97	23	0	460
<b>ASTURIAS, PRINCIPADO DE</b>	<b>3</b>	<b>33</b>	<b>185</b>	<b>238</b>	<b>155</b>	<b>51</b>	<b>0</b>	<b>665</b>
<b>BALEARS, ILLES</b>	<b>2</b>	<b>24</b>	<b>165</b>	<b>189</b>	<b>123</b>	<b>39</b>	<b>0</b>	<b>542</b>
<b>CANARIAS</b>	<b>15</b>	<b>121</b>	<b>605</b>	<b>663</b>	<b>470</b>	<b>168</b>	<b>3</b>	<b>2.045</b>
Palmas, Las	12	72	319	317	223	67	2	1.012
Santa Cruz de Tenerife	3	49	286	346	247	101	1	1.033
<b>CANTABRIA</b>	<b>4</b>	<b>15</b>	<b>68</b>	<b>84</b>	<b>57</b>	<b>21</b>	<b>0</b>	<b>249</b>
<b>CASTILLA Y LEÓN</b>	<b>7</b>	<b>60</b>	<b>294</b>	<b>332</b>	<b>275</b>	<b>87</b>	<b>4</b>	<b>1.059</b>
Ávila	0	5	21	19	19	7	0	71
Burgos	3	11	61	56	40	14	0	185
León	2	6	51	64	70	15	1	209
Palencia	0	12	20	28	17	5	1	83
Salamanca	1	7	46	51	40	19	1	165
Segovia	1	3	10	17	11	4	0	46
Soria	0	2	15	9	7	2	0	35
Valladolid	0	9	47	60	53	16	1	186
Zamora	0	5	23	28	18	5	0	79
<b>CASTILLA-LA MANCHA</b>	<b>11</b>	<b>100</b>	<b>525</b>	<b>527</b>	<b>337</b>	<b>137</b>	<b>2</b>	<b>1.639</b>
Albacete	5	22	100	124	83	32	1	367
Ciudad Real	1	42	184	151	96	48	0	522
Cuenca	0	5	30	38	12	7	0	92
Guadalajara	3	5	49	50	30	16	1	154
Toledo	2	26	162	164	116	34	0	504
<b>CATALUÑA</b>	<b>8</b>	<b>128</b>	<b>869</b>	<b>1.112</b>	<b>700</b>	<b>251</b>	<b>1</b>	<b>3.069</b>
Barcelona	3	64	567	703	473	168	1	1.979
Girona	1	8	56	101	59	30	0	255
Lleida	0	14	42	78	41	17	0	192
Tarragona	4	42	204	230	127	36	0	643
<b>COMUNITAT VALENCIANA</b>	<b>40</b>	<b>309</b>	<b>1.506</b>	<b>1.797</b>	<b>1.088</b>	<b>378</b>	<b>2</b>	<b>5.120</b>
Alicante/Alacant	15	116	651	744	466	171	0	2.163
Castellón/Castelló	3	33	167	181	86	40	0	510
Valencia/València	22	160	688	872	536	167	2	2.447
<b>EXTREMADURA</b>	<b>13</b>	<b>63</b>	<b>279</b>	<b>269</b>	<b>188</b>	<b>64</b>	<b>1</b>	<b>877</b>
Badajoz	5	46	195	154	124	30	1	555
Cáceres	8	17	84	115	64	34	0	322
<b>GALICIA</b>	<b>3</b>	<b>32</b>	<b>292</b>	<b>371</b>	<b>259</b>	<b>106</b>	<b>0</b>	<b>1.063</b>
Coruña, A	1	13	111	159	98	37	0	419
Lugo	2	4	35	48	30	8	0	127
Ourense	0	6	47	48	32	19	0	152
Pontevedra	0	9	99	116	99	42	0	365
<b>MADRID, COMUNIDAD DE</b>	<b>6</b>	<b>116</b>	<b>658</b>	<b>756</b>	<b>552</b>	<b>172</b>	<b>3</b>	<b>2.263</b>
<b>MURCIA, REGIÓN DE</b>	<b>9</b>	<b>85</b>	<b>397</b>	<b>440</b>	<b>269</b>	<b>72</b>	<b>0</b>	<b>1.272</b>
<b>NAVARRA, COMUNIDAD FORAL DE</b>	<b>1</b>	<b>16</b>	<b>72</b>	<b>88</b>	<b>40</b>	<b>12</b>	<b>0</b>	<b>229</b>
<b>PAÍS VASCO</b>	<b>1</b>	<b>21</b>	<b>149</b>	<b>172</b>	<b>120</b>	<b>34</b>	<b>0</b>	<b>497</b>
Araba/Álava	1	4	23	18	13	5	0	64
Bizkaia	0	15	85	111	72	21	0	304
Gipuzkoa	0	2	41	43	35	8	0	129
<b>RIOJA, LA</b>	<b>3</b>	<b>10</b>	<b>45</b>	<b>61</b>	<b>33</b>	<b>12</b>	<b>0</b>	<b>164</b>
CEUTA	0	0	7	3	2	1	0	13
MELILLA	0	2	19	20	8	2	0	51

Fuente: Elaboración propia a partir de los datos proporcionados por el Servicio Público de Empleo Estatal (SEPE).



**Tabla 9.28. Mujeres víctimas de violencia perceptoras de la RAI, por comunidad autónoma, provincia y grupo de edad.**

Año 2011.

Com. autónoma y provincia	De 16 a 17 años	De 18 a 20 años	De 21 a 30 años	De 31 a 40 años	De 41 a 50 años	De 51 a 64 años	Más de 64 años	TOTAL
<b>TOTAL</b>	<b>203</b>	<b>1.668</b>	<b>8.926</b>	<b>9.837</b>	<b>6.299</b>	<b>2.106</b>	<b>26</b>	<b>29.065</b>
<b>ANDALUCÍA</b>	<b>57</b>	<b>507</b>	<b>2.760</b>	<b>2.866</b>	<b>1.807</b>	<b>523</b>	<b>6</b>	<b>8.526</b>
Almería	1	31	245	289	146	47	0	759
Cádiz	17	115	529	556	302	106	1	1.626
Córdoba	5	42	241	204	133	44	1	670
Granada	7	47	313	366	245	83	1	1.062
Huelva	3	35	190	189	106	26	0	549
Jaén	7	46	235	222	160	33	2	705
Málaga	8	99	522	549	336	93	0	1.607
Sevilla	9	92	485	491	379	91	1	1.548
<b>ARAGÓN</b>	<b>2</b>	<b>27</b>	<b>186</b>	<b>216</b>	<b>113</b>	<b>45</b>	<b>0</b>	<b>589</b>
Huesca	1	2	26	42	8	5	0	84
Teruel	0	2	15	27	11	7	0	62
Zaragoza	1	23	145	147	94	33	0	443
<b>ASTURIAS, PRINCIPADO DE</b>	<b>0</b>	<b>40</b>	<b>188</b>	<b>227</b>	<b>127</b>	<b>55</b>	<b>2</b>	<b>639</b>
<b>BALEARS, ILLES</b>	<b>6</b>	<b>32</b>	<b>158</b>	<b>205</b>	<b>135</b>	<b>42</b>	<b>1</b>	<b>579</b>
<b>CANARIAS</b>	<b>11</b>	<b>114</b>	<b>532</b>	<b>581</b>	<b>439</b>	<b>163</b>	<b>0</b>	<b>1.840</b>
Palmas, Las	7	71	277	288	210	78	0	931
Santa Cruz de Tenerife	4	43	255	293	229	85	0	909
<b>CANTABRIA</b>	<b>2</b>	<b>8</b>	<b>78</b>	<b>100</b>	<b>56</b>	<b>26</b>	<b>0</b>	<b>270</b>
<b>CASTILLA Y LEÓN</b>	<b>8</b>	<b>61</b>	<b>311</b>	<b>359</b>	<b>268</b>	<b>94</b>	<b>0</b>	<b>1.101</b>
Ávila	2	4	24	28	22	8	0	88
Burgos	3	13	64	61	41	15	0	197
León	2	11	56	77	68	17	0	231
Palencia	0	8	27	27	20	11	0	93
Salamanca	1	9	40	55	34	18	0	157
Segovia	0	2	14	19	10	7	0	52
Soria	0	2	14	14	9	3	0	42
Valladolid	0	6	52	52	45	12	0	167
Zamora	0	6	20	26	19	3	0	74
<b>CASTILLA-LA MANCHA</b>	<b>14</b>	<b>92</b>	<b>476</b>	<b>494</b>	<b>294</b>	<b>128</b>	<b>2</b>	<b>1.500</b>
Albacete	7	15	91	121	66	33	1	334
Ciudad Real	3	33	162	138	102	43	0	481
Cuenca	1	5	32	34	16	7	0	95
Guadalajara	2	10	56	57	27	11	1	164
Toledo	1	29	135	144	83	34	0	426
<b>CATALUÑA</b>	<b>8</b>	<b>131</b>	<b>845</b>	<b>954</b>	<b>613</b>	<b>222</b>	<b>4</b>	<b>2.777</b>
Barcelona	1	74	513	588	405	163	3	1.747
Girona	1	9	78	79	34	11	0	212
Lleida	1	13	51	81	46	10	1	203
Tarragona	5	35	203	206	128	38	0	615
<b>COMUNITAT VALENCIANA</b>	<b>46</b>	<b>313</b>	<b>1.520</b>	<b>1.737</b>	<b>1.068</b>	<b>325</b>	<b>5</b>	<b>5.014</b>
Alicante/Alacant	16	123	649	743	463	147	0	2.141
Castellón/Castelló	5	33	167	160	96	33	0	494
Valencia/València	25	157	704	834	509	145	5	2.379
<b>EXTREMADURA</b>	<b>15</b>	<b>54</b>	<b>285</b>	<b>280</b>	<b>164</b>	<b>69</b>	<b>0</b>	<b>867</b>
Badajoz	10	38	206	179	111	39	0	583
Cáceres	5	16	79	101	53	30	0	284
<b>GALICIA</b>	<b>2</b>	<b>40</b>	<b>278</b>	<b>346</b>	<b>241</b>	<b>109</b>	<b>0</b>	<b>1.016</b>
Coruña, A	1	18	114	124	87	42	0	386
Lugo	0	6	30	41	34	9	0	120
Ourense	0	10	43	54	35	16	0	158
Pontevedra	1	6	91	127	85	42	0	352
<b>MADRID, COMUNIDAD DE</b>	<b>12</b>	<b>114</b>	<b>652</b>	<b>737</b>	<b>545</b>	<b>183</b>	<b>4</b>	<b>2.247</b>
<b>MURCIA, REGIÓN DE</b>	<b>16</b>	<b>82</b>	<b>389</b>	<b>439</b>	<b>252</b>	<b>66</b>	<b>2</b>	<b>1.246</b>
<b>NAVARRA, COMUNIDAD FORAL DE</b>	<b>0</b>	<b>21</b>	<b>66</b>	<b>68</b>	<b>29</b>	<b>7</b>	<b>0</b>	<b>191</b>
<b>PAÍS VASCO</b>	<b>0</b>	<b>20</b>	<b>134</b>	<b>148</b>	<b>104</b>	<b>38</b>	<b>0</b>	<b>444</b>
Araba/Álava	0	4	17	23	12	8	0	64
Bizkaia	0	11	80	74	59	15	0	239
Gipuzkoa	0	5	37	51	33	15	0	141
<b>RIOJA, LA</b>	<b>4</b>	<b>7</b>	<b>42</b>	<b>57</b>	<b>30</b>	<b>8</b>	<b>0</b>	<b>148</b>
<b>CEUTA</b>	<b>0</b>	<b>1</b>	<b>7</b>	<b>7</b>	<b>4</b>	<b>1</b>	<b>0</b>	<b>20</b>
<b>MELILLA</b>	<b>0</b>	<b>4</b>	<b>19</b>	<b>16</b>	<b>10</b>	<b>2</b>	<b>0</b>	<b>51</b>

Fuente: Elaboración propia a partir de los datos proporcionados por el Servicio Público de Empleo Estatal (SEPE).

**Tabla 9.29. Mujeres víctimas de violencia perceptoras de la RAI, por comunidad autónoma, provincia y grupo de edad.**

Año 2010.

Com. autónoma y provincia	Grupos de edad							TOTAL
	De 16 a 17 años	De 18 a 20 años	De 21 a 30 años	De 31 a 40 años	De 41 a 50 años	De 51 a 64 años	Más de 64 años	
<b>TOTAL</b>	<b>215</b>	<b>1.524</b>	<b>7.691</b>	<b>8.503</b>	<b>5.499</b>	<b>2.058</b>	<b>22</b>	<b>25.512</b>
<b>ANDALUCÍA</b>	<b>59</b>	<b>466</b>	<b>2.462</b>	<b>2.574</b>	<b>1.712</b>	<b>573</b>	<b>4</b>	<b>7.850</b>
Almería	5	27	217	212	140	48	0	649
Cádiz	15	105	558	555	332	119	0	1.684
Córdoba	7	33	231	187	135	49	0	642
Granada	6	51	315	361	228	85	2	1.048
Huelva	1	37	148	149	84	29	0	448
Jaén	4	44	194	200	141	41	0	624
Málaga	8	85	402	458	293	95	1	1.342
Sevilla	13	84	397	452	359	107	1	1.413
<b>ARAGÓN</b>	<b>2</b>	<b>27</b>	<b>151</b>	<b>159</b>	<b>107</b>	<b>34</b>	<b>1</b>	<b>481</b>
Huesca	0	0	19	25	7	1	0	52
Teruel	0	3	18	17	7	6	0	51
Zaragoza	2	24	114	117	93	27	1	378
<b>ASTURIAS, PRINCIPADO DE</b>	<b>1</b>	<b>33</b>	<b>142</b>	<b>169</b>	<b>88</b>	<b>50</b>	<b>1</b>	<b>484</b>
<b>BALEARS, ILLES</b>	<b>3</b>	<b>32</b>	<b>137</b>	<b>191</b>	<b>111</b>	<b>37</b>	<b>0</b>	<b>511</b>
<b>CANARIAS</b>	<b>13</b>	<b>120</b>	<b>487</b>	<b>566</b>	<b>420</b>	<b>190</b>	<b>1</b>	<b>1.797</b>
Palmas, Las	10	71	228	294	203	88	1	895
Santa Cruz de Tenerife	3	49	259	272	217	102	0	902
<b>CANTABRIA</b>	<b>2</b>	<b>12</b>	<b>92</b>	<b>84</b>	<b>55</b>	<b>22</b>	<b>1</b>	<b>268</b>
<b>CASTILLA Y LEÓN</b>	<b>5</b>	<b>60</b>	<b>285</b>	<b>356</b>	<b>247</b>	<b>95</b>	<b>1</b>	<b>1.049</b>
Ávila	0	5	20	25	22	5	0	77
Burgos	0	6	56	56	27	10	0	155
León	1	13	55	86	65	27	0	247
Palencia	0	7	25	22	25	15	0	94
Salamanca	3	8	51	52	34	11	0	159
Segovia	1	1	11	22	12	8	0	55
Soria	0	4	9	13	7	3	0	36
Valladolid	0	5	40	57	37	12	1	152
Zamora	0	11	18	23	18	4	0	74
<b>CASTILLA-LA MANCHA</b>	<b>12</b>	<b>65</b>	<b>357</b>	<b>406</b>	<b>221</b>	<b>110</b>	<b>1</b>	<b>1.172</b>
Albacete	3	8	73	100	60	34	0	278
Ciudad Real	6	28	114	131	72	32	0	383
Cuenca	0	4	36	24	12	3	0	79
Guadalajara	0	5	40	40	19	8	1	113
Toledo	3	20	94	111	58	33	0	319
<b>CATALUÑA</b>	<b>10</b>	<b>110</b>	<b>711</b>	<b>772</b>	<b>474</b>	<b>184</b>	<b>1</b>	<b>2.262</b>
Barcelona	5	66	415	469	312	124	1	1.392
Girona	1	11	74	64	39	13	0	202
Lleida	2	8	55	74	38	12	0	189
Tarragona	2	25	167	165	85	35	0	479
<b>COMUNITAT VALENCIANA</b>	<b>58</b>	<b>286</b>	<b>1.236</b>	<b>1.405</b>	<b>876</b>	<b>311</b>	<b>3</b>	<b>4.175</b>
Alicante/Alacant	21	134	549	619	400	138	0	1.861
Castellón/Castelló	10	22	129	134	60	26	0	381
Valencia/València	27	130	558	652	416	147	3	1.933
<b>EXTREMADURA</b>	<b>14</b>	<b>51</b>	<b>226</b>	<b>249</b>	<b>156</b>	<b>50</b>	<b>2</b>	<b>748</b>
Badajoz	12	34	163	167	101	26	1	504
Cáceres	2	17	63	82	55	24	1	244
<b>GALICIA</b>	<b>1</b>	<b>49</b>	<b>250</b>	<b>299</b>	<b>222</b>	<b>99</b>	<b>1</b>	<b>921</b>
Coruña, A	0	19	95	104	93	38	0	349
Lugo	1	5	33	37	31	11	1	119
Ourense	0	12	44	53	33	15	0	157
Pontevedra	0	13	78	105	65	35	0	296
<b>MADRID, COMUNIDAD DE</b>	<b>10</b>	<b>108</b>	<b>566</b>	<b>644</b>	<b>450</b>	<b>175</b>	<b>3</b>	<b>1.956</b>
<b>MURCIA, REGIÓN DE</b>	<b>20</b>	<b>55</b>	<b>339</b>	<b>378</b>	<b>209</b>	<b>57</b>	<b>1</b>	<b>1.059</b>
<b>NAVARRA, COMUNIDAD FORAL DE</b>	<b>1</b>	<b>19</b>	<b>63</b>	<b>38</b>	<b>28</b>	<b>13</b>	<b>0</b>	<b>162</b>
<b>PAÍS VASCO</b>	<b>0</b>	<b>22</b>	<b>115</b>	<b>145</b>	<b>84</b>	<b>44</b>	<b>1</b>	<b>411</b>
Araba/Álava	0	4	17	13	7	5	0	46
Bizkaia	0	13	63	77	44	21	1	219
Gipuzkoa	0	5	35	55	33	18	0	146
<b>RIOJA, LA</b>	<b>4</b>	<b>5</b>	<b>41</b>	<b>53</b>	<b>23</b>	<b>10</b>	<b>0</b>	<b>136</b>
<b>CEUTA</b>	<b>0</b>	<b>1</b>	<b>11</b>	<b>7</b>	<b>6</b>	<b>1</b>	<b>0</b>	<b>26</b>
<b>MELILLA</b>	<b>0</b>	<b>3</b>	<b>20</b>	<b>8</b>	<b>10</b>	<b>3</b>	<b>0</b>	<b>44</b>

Fuente: Elaboración propia a partir de los datos proporcionados por el Servicio Público de Empleo Estatal (SEPE).

**Tabla 9.30. Mujeres víctimas de violencia perceptoras de la RAI, por comunidad autónoma, provincia y grupo de edad.**

Año 2009.

Grupos de edad	De 16 a 17 años	De 18 a 20 años	De 21 a 30 años	De 31 a 40 años	De 41 a 50 años	De 51 a 64 años	Más de 64 años	TOTAL
<b>Com. autónoma y provincia</b>								
<b>TOTAL</b>	<b>174</b>	<b>1.213</b>	<b>6.405</b>	<b>7.498</b>	<b>4.824</b>	<b>1.860</b>	<b>36</b>	<b>22.010</b>
<b>ANDALUCÍA</b>	<b>51</b>	<b>403</b>	<b>2.126</b>	<b>2.423</b>	<b>1.627</b>	<b>581</b>	<b>10</b>	<b>7.221</b>
Almería	1	19	177	170	125	43	0	535
Cádiz	16	93	507	573	339	138	4	1.670
Córdoba	8	28	193	184	129	45	0	587
Granada	6	50	289	342	214	78	1	980
Huelva	0	21	125	138	83	27	2	396
Jaén	2	42	167	195	132	51	1	590
Málaga	9	90	322	369	279	88	2	1.159
Sevilla	9	60	346	452	326	111	0	1.304
<b>ARAGÓN</b>	<b>0</b>	<b>23</b>	<b>127</b>	<b>121</b>	<b>86</b>	<b>25</b>	<b>0</b>	<b>382</b>
Huesca	0	2	15	7	9	2	0	35
Teruel	0	3	13	11	5	2	0	34
Zaragoza	0	18	99	103	72	21	0	313
<b>ASTURIAS, PRINCIPADO DE</b>	<b>2</b>	<b>20</b>	<b>113</b>	<b>167</b>	<b>103</b>	<b>43</b>	<b>1</b>	<b>449</b>
<b>BALEARS, ILLES</b>	<b>1</b>	<b>17</b>	<b>100</b>	<b>144</b>	<b>81</b>	<b>26</b>	<b>0</b>	<b>369</b>
<b>CANARIAS</b>	<b>14</b>	<b>107</b>	<b>441</b>	<b>553</b>	<b>433</b>	<b>181</b>	<b>2</b>	<b>1.731</b>
Palmas, Las	12	44	180	256	187	72	2	753
Santa Cruz de Tenerife	2	63	261	297	246	109	0	978
<b>CANTABRIA</b>	<b>0</b>	<b>16</b>	<b>82</b>	<b>78</b>	<b>40</b>	<b>15</b>	<b>1</b>	<b>232</b>
<b>CASTILLA Y LEÓN</b>	<b>7</b>	<b>38</b>	<b>264</b>	<b>339</b>	<b>219</b>	<b>84</b>	<b>6</b>	<b>957</b>
Ávila	1	2	13	18	22	6	1	63
Burgos	0	2	40	47	21	13	0	123
León	0	8	63	98	60	17	2	248
Palencia	0	3	21	25	22	15	1	87
Salamanca	2	7	50	54	35	8	0	156
Segovia	0	0	12	16	9	3	0	40
Soria	0	2	11	14	4	1	0	32
Valladolid	3	6	34	48	30	16	2	139
Zamora	1	8	20	19	16	5	0	69
<b>CASTILLA-LA MANCHA</b>	<b>9</b>	<b>54</b>	<b>284</b>	<b>331</b>	<b>185</b>	<b>90</b>	<b>1</b>	<b>954</b>
Albacete	2	7	63	84	50	34	1	241
Ciudad Real	3	18	94	111	57	22	0	305
Cuenca	1	6	34	21	14	1	0	77
Guadalajara	1	8	29	22	14	7	0	81
Toledo	2	15	64	93	50	26	0	250
<b>CATALUÑA</b>	<b>13</b>	<b>85</b>	<b>594</b>	<b>613</b>	<b>366</b>	<b>149</b>	<b>3</b>	<b>1.823</b>
Barcelona	9	39	367	382	239	101	3	1.140
Girona	0	12	56	54	36	7	0	165
Lleida	2	9	38	55	33	8	0	145
Tarragona	2	25	133	122	58	33	0	373
<b>COMUNITAT VALENCIANA</b>	<b>47</b>	<b>190</b>	<b>989</b>	<b>1.141</b>	<b>705</b>	<b>263</b>	<b>5</b>	<b>3.340</b>
Alicante/Alacant	17	88	469	519	331	122	3	1.549
Castellón/Castelló	8	12	79	88	43	16	0	246
Valencia/València	22	90	441	534	331	125	2	1.545
<b>EXTREMADURA</b>	<b>10</b>	<b>49</b>	<b>196</b>	<b>211</b>	<b>140</b>	<b>55</b>	<b>3</b>	<b>664</b>
Badajoz	8	36	138	136	102	32	2	454
Cáceres	2	13	58	75	38	23	1	210
<b>GALICIA</b>	<b>2</b>	<b>36</b>	<b>181</b>	<b>282</b>	<b>201</b>	<b>90</b>	<b>2</b>	<b>794</b>
Coruña, A	2	12	74	100	92	37	0	317
Lugo	0	3	22	38	24	11	2	100
Ourense	0	12	32	44	31	9	0	128
Pontevedra	0	9	53	100	54	33	0	249
<b>MADRID, COMUNIDAD DE</b>	<b>8</b>	<b>91</b>	<b>438</b>	<b>572</b>	<b>373</b>	<b>161</b>	<b>1</b>	<b>1.644</b>
<b>MURCIA, REGIÓN DE</b>	<b>7</b>	<b>47</b>	<b>263</b>	<b>290</b>	<b>146</b>	<b>42</b>	<b>0</b>	<b>795</b>
<b>NAVARRA, COMUNIDAD FORAL DE</b>	<b>1</b>	<b>12</b>	<b>51</b>	<b>38</b>	<b>18</b>	<b>12</b>	<b>0</b>	<b>132</b>
<b>PAÍS VASCO</b>	<b>1</b>	<b>19</b>	<b>102</b>	<b>124</b>	<b>71</b>	<b>34</b>	<b>1</b>	<b>352</b>
Araba/Álava	0	1	13	11	7	4	0	36
Bizkaia	0	12	55	66	35	15	1	184
Gipuzkoa	1	6	34	47	29	15	0	132
<b>RIOJA, LA</b>	<b>1</b>	<b>3</b>	<b>26</b>	<b>44</b>	<b>15</b>	<b>6</b>	<b>0</b>	<b>95</b>
<b>CEUTA</b>	<b>0</b>	<b>1</b>	<b>8</b>	<b>7</b>	<b>7</b>	<b>2</b>	<b>0</b>	<b>25</b>
<b>MELILLA</b>	<b>0</b>	<b>2</b>	<b>20</b>	<b>20</b>	<b>8</b>	<b>1</b>	<b>0</b>	<b>51</b>

Fuente: Elaboración propia a partir de los datos proporcionados por el Servicio Público de Empleo Estatal (SEPE).

**Tabla 9.31. Mujeres víctimas de violencia perceptoras de la RAI, por comunidad autónoma, provincia y grupo de edad.**

Año 2008.

Com. autónoma y provincia	De 16 a 17 años	De 18 a 20 años	De 21 a 30 años	De 31 a 40 años	De 41 a 50 años	De 51 a 64 años	Más de 64 años	TOTAL
<b>TOTAL</b>	<b>108</b>	<b>751</b>	<b>4.613</b>	<b>5.975</b>	<b>3.773</b>	<b>1.632</b>	<b>31</b>	<b>16.883</b>
<b>ANDALUCÍA</b>	<b>43</b>	<b>278</b>	<b>1.609</b>	<b>2.066</b>	<b>1.405</b>	<b>543</b>	<b>11</b>	<b>5.955</b>
Almería	2	17	95	132	84	35	0	365
Cádiz	12	61	361	498	310	122	4	1.368
Córdoba	7	21	150	152	134	45	1	510
Granada	5	28	235	280	175	59	0	782
Huelva	1	19	88	116	83	33	1	341
Jaén	5	22	148	190	127	52	2	546
Málaga	8	60	234	296	215	75	1	889
Sevilla	3	50	298	402	277	122	2	1.154
<b>ARAGÓN</b>	<b>0</b>	<b>9</b>	<b>75</b>	<b>92</b>	<b>57</b>	<b>18</b>	<b>0</b>	<b>251</b>
Huesca	0	1	3	7	7	4	0	22
Teruel	0	0	11	11	4	2	0	28
Zaragoza	0	8	61	74	46	12	0	201
<b>ASTURIAS, PRINCIPADO DE</b>	<b>1</b>	<b>13</b>	<b>89</b>	<b>143</b>	<b>86</b>	<b>31</b>	<b>1</b>	<b>364</b>
<b>BALEARS, ILLES</b>	<b>1</b>	<b>11</b>	<b>74</b>	<b>112</b>	<b>70</b>	<b>24</b>	<b>0</b>	<b>292</b>
<b>CANARIAS</b>	<b>7</b>	<b>66</b>	<b>339</b>	<b>452</b>	<b>317</b>	<b>139</b>	<b>5</b>	<b>1.325</b>
Palmas, Las	3	29	142	194	131	62	4	565
Santa Cruz de Tenerife	4	37	197	258	186	77	1	760
<b>CANTABRIA</b>	<b>0</b>	<b>9</b>	<b>66</b>	<b>57</b>	<b>37</b>	<b>16</b>	<b>0</b>	<b>185</b>
<b>CASTILLA Y LEÓN</b>	<b>2</b>	<b>26</b>	<b>188</b>	<b>283</b>	<b>182</b>	<b>88</b>	<b>0</b>	<b>769</b>
Ávila	0	1	9	15	17	5	0	47
Burgos	0	5	24	33	19	10	0	91
León	0	5	51	94	61	25	0	236
Palencia	0	1	20	20	21	17	0	79
Salamanca	0	7	28	49	23	9	0	116
Segovia	0	1	5	11	3	2	0	22
Soria	0	0	9	5	2	0	0	16
Valladolid	1	4	24	38	27	14	0	108
Zamora	1	2	18	18	9	6	0	54
<b>CASTILLA-LA MANCHA</b>	<b>5</b>	<b>34</b>	<b>196</b>	<b>254</b>	<b>128</b>	<b>76</b>	<b>2</b>	<b>695</b>
Albacete	0	5	43	61	37	28	1	175
Ciudad Real	2	14	77	96	42	22	0	253
Cuenca	2	6	18	14	9	4	0	53
Guadalajara	0	2	22	14	11	8	0	57
Toledo	1	7	36	69	29	14	1	157
<b>CATALUÑA</b>	<b>7</b>	<b>50</b>	<b>410</b>	<b>462</b>	<b>276</b>	<b>114</b>	<b>3</b>	<b>1.322</b>
Barcelona	5	25	264	315	185	79	3	876
Girona	0	12	40	42	28	5	0	127
Lleida	2	4	29	29	17	6	0	87
Tarragona	0	9	77	76	46	24	0	232
<b>COMUNITAT VALENCIANA</b>	<b>16</b>	<b>107</b>	<b>641</b>	<b>820</b>	<b>476</b>	<b>217</b>	<b>4</b>	<b>2.281</b>
Alicante/Alacant	7	56	301	397	242	102	1	1.106
Castellón/Castelló	2	5	47	44	22	9	0	129
Valencia/València	7	46	293	379	212	106	3	1.046
<b>EXTREMADURA</b>	<b>5</b>	<b>37</b>	<b>168</b>	<b>183</b>	<b>124</b>	<b>68</b>	<b>1</b>	<b>586</b>
Badajoz	3	27	121	128	89	47	0	415
Cáceres	2	10	47	55	35	21	1	171
<b>GALICIA</b>	<b>2</b>	<b>17</b>	<b>122</b>	<b>217</b>	<b>174</b>	<b>108</b>	<b>1</b>	<b>641</b>
Coruña, A	1	7	55	80	75	46	0	264
Lugo	1	4	12	34	23	13	1	88
Ourense	0	2	24	35	20	10	0	91
Pontevedra	0	4	31	68	56	39	0	198
<b>MADRID, COMUNIDAD DE</b>	<b>7</b>	<b>51</b>	<b>307</b>	<b>441</b>	<b>259</b>	<b>119</b>	<b>2</b>	<b>1.186</b>
<b>MURCIA, REGIÓN DE</b>	<b>6</b>	<b>23</b>	<b>166</b>	<b>188</b>	<b>82</b>	<b>30</b>	<b>1</b>	<b>496</b>
<b>NAVARRA, COMUNIDAD FORAL DE</b>	<b>3</b>	<b>5</b>	<b>36</b>	<b>41</b>	<b>15</b>	<b>10</b>	<b>0</b>	<b>110</b>
<b>PAÍS VASCO</b>	<b>3</b>	<b>10</b>	<b>77</b>	<b>107</b>	<b>57</b>	<b>23</b>	<b>0</b>	<b>277</b>
Araba/Álava	1	1	9	8	3	2	0	24
Bizkaia	1	7	44	54	34	13	0	153
Gipuzkoa	1	2	24	45	20	8	0	100
<b>RIOJA, LA</b>	<b>0</b>	<b>2</b>	<b>14</b>	<b>23</b>	<b>13</b>	<b>4</b>	<b>0</b>	<b>56</b>
<b>CEUTA</b>	<b>0</b>	<b>3</b>	<b>15</b>	<b>11</b>	<b>8</b>	<b>3</b>	<b>0</b>	<b>40</b>
<b>MELILLA</b>	<b>0</b>	<b>0</b>	<b>21</b>	<b>23</b>	<b>7</b>	<b>1</b>	<b>0</b>	<b>52</b>

Fuente: Elaboración propia a partir de los datos proporcionados por el Servicio Público de Empleo Estatal (SEPE).

**Tabla 9.32. Mujeres víctimas de violencia perceptoras de la RAI, por comunidad autónoma, provincia y grupo de edad.**

Año 2007.

Com. autónoma y provincia	De 16 a 17 años	De 18 a 20 años	De 21 a 30 años	De 31 a 40 años	De 41 a 50 años	De 51 a 64 años	Más de 64 años	TOTAL
<b>TOTAL</b>	<b>66</b>	<b>474</b>	<b>3.467</b>	<b>4.765</b>	<b>3.019</b>	<b>1.483</b>	<b>17</b>	<b>13.291</b>
<b>ANDALUCÍA</b>	<b>25</b>	<b>171</b>	<b>1.252</b>	<b>1.741</b>	<b>1.144</b>	<b>527</b>	<b>7</b>	<b>4.867</b>
Almería	1	10	72	81	62	25	1	252
Cádiz	6	31	262	397	251	117	1	1.065
Córdoba	2	19	124	158	105	41	0	449
Granada	2	32	170	219	145	67	1	636
Huelva	2	10	76	90	64	33	0	275
Jaén	2	13	119	160	113	56	1	464
Málaga	7	27	162	232	158	66	1	653
Sevilla	3	29	267	404	246	122	2	1.073
<b>ARAGÓN</b>	<b>0</b>	<b>6</b>	<b>61</b>	<b>82</b>	<b>51</b>	<b>22</b>	<b>0</b>	<b>222</b>
Huesca	0	1	3	10	6	4	0	24
Teruel	0	1	13	12	7	2	0	35
Zaragoza	0	4	45	60	38	16	0	163
<b>ASTURIAS, PRINCIPADO DE</b>	<b>1</b>	<b>11</b>	<b>80</b>	<b>113</b>	<b>73</b>	<b>26</b>	<b>1</b>	<b>305</b>
<b>BALEARS, ILLES</b>	<b>4</b>	<b>4</b>	<b>50</b>	<b>71</b>	<b>52</b>	<b>28</b>	<b>0</b>	<b>209</b>
<b>CANARIAS</b>	<b>2</b>	<b>52</b>	<b>241</b>	<b>356</b>	<b>230</b>	<b>116</b>	<b>1</b>	<b>998</b>
Palmas, Las	1	22	131	168	96	64	0	482
Santa Cruz de Tenerife	1	30	110	188	134	52	1	516
<b>CANTABRIA</b>	<b>0</b>	<b>9</b>	<b>37</b>	<b>41</b>	<b>30</b>	<b>19</b>	<b>0</b>	<b>136</b>
<b>CASTILLA Y LEÓN</b>	<b>1</b>	<b>24</b>	<b>132</b>	<b>219</b>	<b>139</b>	<b>78</b>	<b>0</b>	<b>593</b>
Ávila	0	0	6	9	7	3	0	25
Burgos	0	3	10	22	14	6	0	55
León	1	7	45	76	56	25	0	210
Palencia	0	1	15	16	14	16	0	62
Salamanca	0	7	26	32	14	10	0	89
Segovia	0	0	1	14	0	1	0	16
Soria	0	0	4	5	4	0	0	13
Valladolid	0	2	16	33	21	13	0	85
Zamora	0	4	9	12	9	4	0	38
<b>CASTILLA-LA MANCHA</b>	<b>3</b>	<b>21</b>	<b>143</b>	<b>181</b>	<b>108</b>	<b>59</b>	<b>0</b>	<b>515</b>
Albacete	0	4	35	44	23	25	0	131
Ciudad Real	2	8	59	74	37	19	0	199
Cuenca	0	2	14	17	3	4	0	40
Guadalajara	0	1	13	5	9	4	0	32
Toledo	1	6	22	41	36	7	0	113
<b>CATALUÑA</b>	<b>3</b>	<b>37</b>	<b>280</b>	<b>354</b>	<b>190</b>	<b>96</b>	<b>1</b>	<b>961</b>
Barcelona	3	19	180	253	129	70	1	655
Girona	0	6	33	27	20	4	0	90
Lleida	0	3	13	19	12	1	0	48
Tarragona	0	9	54	55	29	21	0	168
<b>COMUNITAT VALENCIANA</b>	<b>11</b>	<b>49</b>	<b>468</b>	<b>631</b>	<b>396</b>	<b>184</b>	<b>3</b>	<b>1.742</b>
Alicante/Alacant	4	28	229	318	204	83	1	867
Castellón/Castelló	1	1	29	31	19	10	0	91
Valencia/València	6	20	210	282	173	91	2	784
<b>EXTREMADURA</b>	<b>5</b>	<b>22</b>	<b>132</b>	<b>158</b>	<b>100</b>	<b>67</b>	<b>0</b>	<b>484</b>
Badajoz	4	16	90	115	65	50	0	340
Cáceres	1	6	42	43	35	17	0	144
<b>GALICIA</b>	<b>1</b>	<b>10</b>	<b>122</b>	<b>195</b>	<b>152</b>	<b>88</b>	<b>1</b>	<b>569</b>
Coruña, A	0	3	49	73	65	39	0	229
Lugo	1	4	15	30	17	8	0	75
Ourense	0	1	24	29	20	9	0	83
Pontevedra	0	2	34	63	50	32	1	182
<b>MADRID, COMUNIDAD DE</b>	<b>0</b>	<b>33</b>	<b>244</b>	<b>320</b>	<b>198</b>	<b>103</b>	<b>2</b>	<b>900</b>
<b>MURCIA, REGIÓN DE</b>	<b>8</b>	<b>13</b>	<b>99</b>	<b>133</b>	<b>57</b>	<b>19</b>	<b>1</b>	<b>330</b>
<b>NAVARRA, COMUNIDAD FORAL DE</b>	<b>1</b>	<b>1</b>	<b>25</b>	<b>27</b>	<b>15</b>	<b>11</b>	<b>0</b>	<b>80</b>
<b>PAÍS VASCO</b>	<b>1</b>	<b>4</b>	<b>50</b>	<b>90</b>	<b>53</b>	<b>29</b>	<b>0</b>	<b>227</b>
Araba/Álava	0	0	6	1	3	0	0	10
Bizkaia	1	4	24	38	27	19	0	113
Gipuzkoa	0	0	20	51	23	10	0	104
<b>RIOJA, LA</b>	<b>0</b>	<b>2</b>	<b>13</b>	<b>21</b>	<b>7</b>	<b>6</b>	<b>0</b>	<b>49</b>
<b>CEUTA</b>	<b>0</b>	<b>4</b>	<b>21</b>	<b>15</b>	<b>14</b>	<b>2</b>	<b>0</b>	<b>56</b>
<b>MELILLA</b>	<b>0</b>	<b>1</b>	<b>17</b>	<b>17</b>	<b>10</b>	<b>3</b>	<b>0</b>	<b>48</b>

Fuente: Elaboración propia a partir de los datos proporcionados por el Servicio Público de Empleo Estatal (SEPE).

**Tabla 9.33. Mujeres víctimas de violencia perceptoras de la RAI, por comunidad autónoma, provincia y grupo de edad.**  
Año 2006.

Com. autónoma y provincia	De 16 a 17 años	De 18 a 20 años	De 21 a 30 años	De 31 a 40 años	De 41 a 50 años	De 51 a 64 años	Más de 64 años	TOTAL
<b>TOTAL</b>	<b>37</b>	<b>313</b>	<b>2.774</b>	<b>4.062</b>	<b>2.470</b>	<b>1.250</b>	<b>18</b>	<b>10.924</b>
<b>ANDALUCÍA</b>	<b>15</b>	<b>110</b>	<b>1.049</b>	<b>1.542</b>	<b>927</b>	<b>474</b>	<b>7</b>	<b>4.124</b>
Almería	0	3	50	49	43	22	1	168
Cádiz	3	28	223	341	208	113	0	916
Córdoba	1	7	114	156	93	46	1	418
Granada	0	17	141	221	130	60	1	570
Huelva	1	9	68	84	44	23	0	229
Jaén	1	7	87	131	79	47	0	352
Málaga	7	11	139	207	134	49	1	548
Sevilla	2	28	227	353	196	114	3	923
<b>ARAGÓN</b>	<b>0</b>	<b>5</b>	<b>47</b>	<b>65</b>	<b>38</b>	<b>18</b>	<b>0</b>	<b>173</b>
Huesca	0	0	4	8	7	3	0	22
Teruel	0	1	11	10	3	2	0	27
Zaragoza	0	4	32	47	28	13	0	124
<b>ASTURIAS, PRINCIPADO DE</b>	<b>1</b>	<b>5</b>	<b>82</b>	<b>99</b>	<b>56</b>	<b>22</b>	<b>1</b>	<b>266</b>
<b>BALEARS, ILLES</b>	<b>1</b>	<b>1</b>	<b>32</b>	<b>42</b>	<b>35</b>	<b>26</b>	<b>0</b>	<b>137</b>
<b>CANARIAS</b>	<b>1</b>	<b>24</b>	<b>179</b>	<b>305</b>	<b>175</b>	<b>75</b>	<b>1</b>	<b>760</b>
Palmas, Las	1	12	96	153	77	38	1	378
Santa Cruz de Tenerife	0	12	83	152	98	37	0	382
<b>CANTABRIA</b>	<b>1</b>	<b>3</b>	<b>25</b>	<b>37</b>	<b>20</b>	<b>19</b>	<b>1</b>	<b>106</b>
<b>CASTILLA Y LEÓN</b>	<b>3</b>	<b>14</b>	<b>118</b>	<b>166</b>	<b>126</b>	<b>67</b>	<b>0</b>	<b>494</b>
Ávila	0	0	5	7	5	5	0	22
Burgos	0	0	12	16	6	7	0	41
León	3	4	42	65	61	20	0	195
Palencia	0	1	12	7	11	8	0	39
Salamanca	0	6	26	25	14	10	0	81
Segovia	0	0	0	7	1	1	0	9
Soria	0	0	1	4	6	3	0	14
Valladolid	0	1	12	21	15	11	0	60
Zamora	0	2	8	14	7	2	0	33
<b>CASTILLA-LA MANCHA</b>	<b>0</b>	<b>12</b>	<b>96</b>	<b>144</b>	<b>103</b>	<b>42</b>	<b>1</b>	<b>398</b>
Albacete	0	3	27	36	24	17	0	107
Ciudad Real	0	3	37	56	41	10	0	147
Cuenca	0	1	9	9	6	2	0	27
Guadalajara	0	3	5	8	5	4	0	25
Toledo	0	2	18	35	27	9	1	92
<b>CATALUÑA</b>	<b>3</b>	<b>31</b>	<b>224</b>	<b>306</b>	<b>155</b>	<b>86</b>	<b>0</b>	<b>805</b>
Barcelona	2	19	143	229	102	60	0	555
Girona	1	3	22	24	16	8	0	74
Lleida	0	2	11	12	9	3	0	37
Tarragona	0	7	48	41	28	15	0	139
<b>COMUNITAT VALENCIANA</b>	<b>6</b>	<b>37</b>	<b>364</b>	<b>523</b>	<b>344</b>	<b>152</b>	<b>4</b>	<b>1.430</b>
Alicante/Alacant	2	18	177	272	157	74	3	703
Castellón/Castelló	0	2	19	25	26	6	0	78
Valencia/València	4	17	168	226	161	72	1	649
<b>EXTREMADURA</b>	<b>2</b>	<b>15</b>	<b>89</b>	<b>152</b>	<b>68</b>	<b>44</b>	<b>0</b>	<b>370</b>
Badajoz	2	11	70	106	43	40	0	272
Cáceres	0	4	19	46	25	4	0	98
<b>GALICIA</b>	<b>0</b>	<b>7</b>	<b>116</b>	<b>188</b>	<b>130</b>	<b>70</b>	<b>0</b>	<b>511</b>
Coruña, A	0	2	39	72	54	33	0	200
Lugo	0	0	22	20	17	8	0	67
Ourense	0	3	16	29	14	8	0	70
Pontevedra	0	2	39	67	45	21	0	174
<b>MADRID, COMUNIDAD DE</b>	<b>0</b>	<b>19</b>	<b>183</b>	<b>252</b>	<b>162</b>	<b>96</b>	<b>3</b>	<b>715</b>
<b>MURCIA, REGIÓN DE</b>	<b>2</b>	<b>12</b>	<b>70</b>	<b>112</b>	<b>55</b>	<b>22</b>	<b>0</b>	<b>273</b>
<b>NAVARRA, COMUNIDAD FORAL DE</b>	<b>0</b>	<b>6</b>	<b>13</b>	<b>25</b>	<b>15</b>	<b>6</b>	<b>0</b>	<b>65</b>
<b>PAÍS VASCO</b>	<b>1</b>	<b>6</b>	<b>40</b>	<b>65</b>	<b>35</b>	<b>19</b>	<b>0</b>	<b>166</b>
Araba/Álava	0	0	5	0	3	0	0	8
Bizkaia	0	3	17	31	15	5	0	71
Gipuzkoa	1	3	18	34	17	14	0	87
<b>RIOJA, LA</b>	<b>0</b>	<b>2</b>	<b>9</b>	<b>11</b>	<b>8</b>	<b>7</b>	<b>0</b>	<b>37</b>
<b>CEUTA</b>	<b>0</b>	<b>3</b>	<b>25</b>	<b>13</b>	<b>9</b>	<b>2</b>	<b>0</b>	<b>52</b>
<b>MELILLA</b>	<b>1</b>	<b>1</b>	<b>13</b>	<b>15</b>	<b>9</b>	<b>3</b>	<b>0</b>	<b>42</b>

Fuente: Elaboración propia a partir de los datos proporcionados por el Servicio Público de Empleo Estatal (SEPE).