

15. VIOLENCIA SEXUAL CONTRA LA MUJER .....	1
Contenido y notas metodológicas .....	1
15.1.    Victimizaciones por delitos contra la libertad e indemnidad sexual. ....	3
15.2.    Victimizaciones por ciberdelincuencia en delitos contra la libertad e indemnidad sexual. ....	7

## 15. VIOLENCIA SEXUAL CONTRA LA MUJER

### Año 2021.

#### Contenido y notas metodológicas

Este capítulo proporciona información sobre los delitos contra la libertad e indemnidad sexual contra víctimas mujeres. Los datos se han extraído del *Informe sobre Delitos contra la Libertad e Indemnidad Sexual en España 2021* elaborado por la Secretaría de Estado de Seguridad del Ministerio del Interior y basado en la información del Sistema de Estadísticas de Criminalidad. La metodología seguida es la utilizada en dicho informe.

Los datos han sido obtenidos del Sistema Estadístico de Criminalidad (SEC). Para su cómputo se tienen en cuenta los hechos de los que han tenido conocimiento los siguientes cuerpos policiales: Guardia Civil, Cuerpo Nacional de Policía, policías dependientes de las diferentes comunidades autónomas (Mossos d'Esquadra, Ertzaintza y Policía Foral de Navarra) y policías locales que facilitan datos al SEC.

#### Población objeto de estudio.

La integran las victimizaciones de mujeres por delitos contra la libertad e indemnidad sexual.

#### Ámbito geográfico o territorial.

Constituido por el conjunto del territorio nacional.

#### Periodos de referencia de los datos.

El periodo de tiempo al que se refieren los datos es el año 2021.

#### Variables de estudio y clasificación.

##### 1. Variables de estudio:

- Victimizaciones de mujeres por delitos contra la libertad e indemnidad sexual.
- Victimizaciones de mujeres por delitos contra la libertad e indemnidad sexual relativos a ciberdelincuencia.

##### 2. Variables de clasificación:

- Tipo de hecho.
- Nacionalidad.
- Edad.
- Sexo.

En este capítulo se presentan tablas y gráficos de varios tipos relacionados con las variables listadas.

#### Conceptos.

- Hecho conocido:  
Conjunto de infracciones penales y administrativas, que han sido conocidas por las distintas Fuerzas y Cuerpos de Seguridad, bien por medio de denuncia interpuesta o por actuación policial realizada motu proprio (labor preventiva o de investigación).
- Persona investigada y persona detenida:  
Se considera que una persona física está investigada cuando se le atribuye participación en un hecho penal, sin adoptar medidas restrictivas de libertad

para esa persona. La detención va más allá, realizando todo el proceso que lleva a la lectura de derechos de la persona física, privándole de libertad y poniéndole a disposición judicial, por la atribución de la comisión de una infracción penal.

- **Victimización y víctima:**  
Victimización es cada uno de los hechos denunciados por personas en los cuales manifiestan ser víctimas o perjudicados por alguna infracción penal. Se diferencia del concepto de víctima en que éste se refiere a personas y aquel a hechos.

#### Aclaraciones.

- En una denuncia pueden darse varios hechos conjuntamente e incluso pueden existir varias víctimas o perjudicados, siendo las victimizaciones el término que engloba a los diferentes hechos que afectan a una determinada víctima.
  - o La diferencia entre denuncias, victimización y víctima se puede ejemplificar con el siguiente supuesto:  
Una mujer presenta una denuncia y manifiesta que en un determinado periodo de tiempo ha sido objeto de 3 hechos de malos tratos en el ámbito familiar y un delito de amenazas. Además, en esta misma denuncia manifiesta que su hijo de tres años también ha sido objeto de malos tratos en una ocasión.
    - Número de denuncias: 1
    - Número de víctimas: 2
    - Número de victimizaciones: 5 (3 hechos de malos tratos al denunciante + 1 hecho de amenazas al denunciante + 1 hecho de malos tratos al niño)
- Dentro de los delitos contemplados en este capítulo, delitos contra la libertad e indemnidad sexual, se incluyen:
  - o Agresión sexual (arts. 178 y 183.2), que difiere de la agresión sexual con penetración
  - o Agresión sexual con penetración (art. 179)
  - o Abuso sexual (arts. 181 y 183.1), que difiere del abuso sexual con penetración
  - o Abuso sexual con penetración (art. 182)
  - o Delito de contacto mediante tecnología con menor de 16 años con fines sexuales (arts. 183 ter y 189 bis)
  - o Acoso sexual (184)
  - o Exhibicionismo (arts. 185 y 189 bis)
  - o Provocación sexual (arts. 186 y 189 bis)
  - o Corrupción de menores o personas con discapacidad (arts. 183 bis y 189 bis)
  - o Delitos relativos a la prostitución (arts. 187, 188 y 189 bis)
  - o Pornografía de menores (arts. 189.1, 2, 3, 4, 5 y 189 bis)
- **Ciberdelincuencia sexual**
  - o Se tienen en cuenta los mismos tipos de hechos descritos anteriormente, así como las mismas definiciones, cruzándose con los siguientes medios empleados: internet/informática, telefonía/comunicaciones, intranet y otras redes, páginas de streaming, redes de archivos compartidos P2P, páginas de descargas directas, páginas de enlaces, blogs, correos electrónicos, redes sociales, etc.

**Fuente:** Informe sobre Delitos contra la Libertad e Indemnidad Sexual en España 2021 del Ministerio del Interior.

## 15.1. Victimización por delitos contra la libertad e indemnidad sexual.

Año 2021.

En el presente capítulo únicamente se ofrece información sobre las victimizaciones de mujeres.

En 2021, el 86,2% de las victimizaciones por delitos contra la libertad e indemnidad sexual se cometieron contra mujeres.

Entre las 14.608 victimizaciones de mujeres por estos delitos, se registraron 287 delitos de corrupción de menores o personas con discapacidad y 432 relacionados con contactos tecnológicos con menores de 16 años.

**Tabla 15.1. Victimizaciones de mujeres por delitos contra la libertad e indemnidad sexual, por tipo de hecho.**

Año 2021.

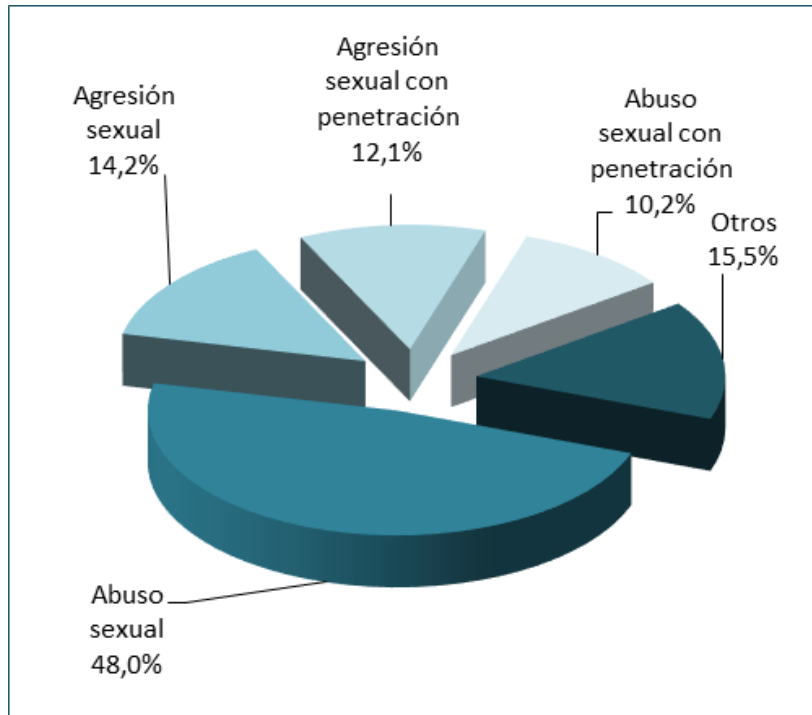
Tipología penal	Victimizaciones de mujeres		
	Número de victimizaciones	Distribución porcentual	Porcentaje sobre victimizaciones de mujeres y hombres
Abuso sexual	7.008	48,0	86,3
Abuso sexual con penetración	1.487	10,2	90,1
Acoso sexual	525	3,6	91,0
Agresión sexual	2.079	14,2	88,8
Agresión sexual con penetración	1.774	12,1	78,7
Contacto tecnología menor 16 años	432	3,0	75,3
Corrupción menores/personas con discapacidad <sup>1</sup>	287	2,0	92,9
Delitos relativos a la prostitución	251	1,7	69,2
Exhibicionismo	592	4,1	91,6
Pornografía de menores	110	0,8	54,7
Provocación sexual	63	0,4	56,8
<b>TOTAL</b>	<b>14.608</b>	<b>100,0</b>	<b>86,2</b>

1. Personas que necesitan de especial protección.

Fuente: Elaboración propia a partir de los datos del Informe sobre Delitos contra la Libertad e Indemnidad Sexual en España 2021 del Ministerio del Interior.

El delito más frecuente (48,0%) fue el abuso sexual seguido de las agresiones sexuales (14,2%) y las agresiones sexuales con penetración (12,1%).

**Gráfico 15.1. Distribución porcentual de las victimizaciones de mujeres por delitos contra la libertad e indemnidad sexual según el tipo de hecho.**  
Año 2021.



Fuente: Elaboración propia a partir de los datos del Informe sobre Delitos contra la Libertad e Indemnidad Sexual en España 2021 del Ministerio del Interior.

En 2021 hubo 11.476 victimizaciones de mujeres españolas y 3.132 de mujeres de otras nacionalidades. Entre las extranjeras, las mujeres de nacionalidad americana eran las más numerosas.

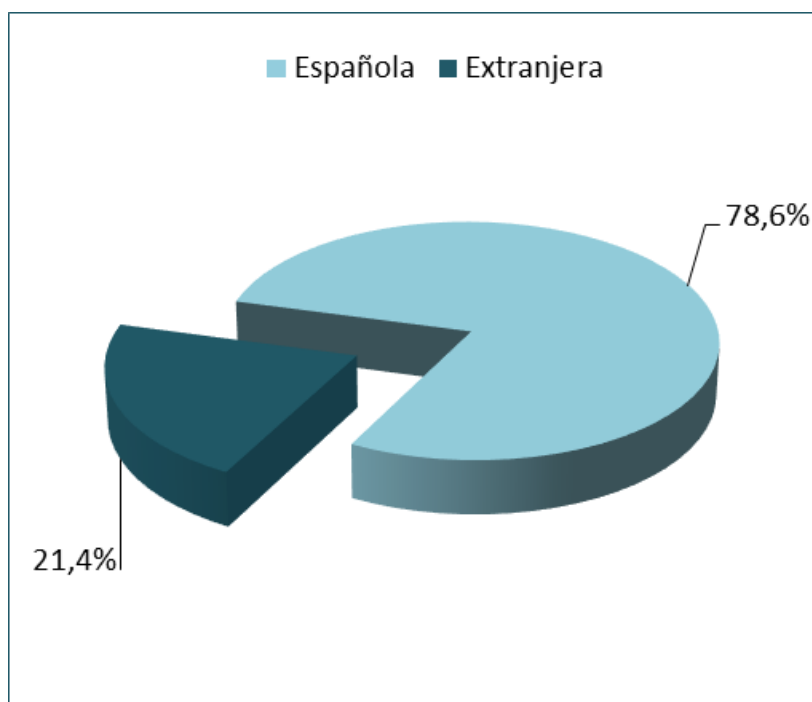
**Tabla 15.2. Victimizaciones de mujeres por delitos contra la libertad e indemnidad sexual, por región geográfica de nacionalidad.**  
Año 2021.

Región geográfica de nacionalidad	Victimizaciones de mujeres	
	Número de victimizaciones	Distribución porcentual
<b>España</b>	11.476	78,6
<b>Unión Europea excepto España</b>	767	5,3
<b>África</b>	499	3,4
<b>América</b>	1.508	10,3
<b>Asia</b>	85	0,6
<b>Resto de países</b>	273	1,9
<b>TOTAL</b>	<b>14.608</b>	<b>100,0</b>

Fuente: Elaboración propia a partir de los datos del Informe sobre Delitos contra la Libertad e Indemnidad Sexual en España 2021 del Ministerio del Interior.

Casi cuatro de cada cinco victimizaciones corresponden a mujeres españolas.

**Gráfico 15.2. Distribución porcentual de las victimizaciones de mujeres por delitos contra la libertad e indemnidad sexual según nacionalidad.**  
Año 2021.



Fuente: Elaboración propia a partir de los datos del Informe sobre Delitos contra la Libertad e Indemnidad Sexual en España 2021 del Ministerio del Interior.

Casi la mitad de las victimizaciones (47,1%) se cometieron sobre mujeres menores de edad y el 20,2%, sobre menores de 14 años.

**Tabla 15.3. Victimizaciones de mujeres por delitos contra la libertad e indemnidad sexual, por grupo de edad.**  
Año 2021.

Grupo de edad	Victimizaciones de mujeres		
	Número de victimizaciones	Distribución porcentual	Porcentaje sobre victimizaciones de mujeres y hombres
Menos de 14 años	2.954	20,2	78,0
De 14 a 17 años	3.925	26,9	87,1
De 18 a 30 años	4.369	29,9	90,8
De 31 a 40 años	1.560	10,7	90,0
De 41 a 64 años	1.623	11,1	85,8
Más de 64 años	132	0,9	85,7
No consta	45	0,3	75,0
<b>TOTAL</b>	<b>14.608</b>	<b>100,0</b>	<b>86,2</b>

Fuente: Elaboración propia a partir de los datos del Informe sobre Delitos contra la Libertad e Indemnidad Sexual en España 2021 del Ministerio del Interior.

El abuso sexual es el delito más frecuente en todos los grupos de edad. En otros delitos, sin embargo, se observan diferencias ostensibles según la edad de la víctima. Por ejemplo, el 25,8% de victimizaciones en mujeres de más de 64 años fueron agresiones sexuales mientras que en las menores de 14 años representaban el 7,4%.

**Tabla 15.4. Victimizaciones de mujeres por delitos contra la libertad e indemnidad sexual, por tipo de hecho y grupo de edad.**

Año 2021.

Tipología penal	Grupo de edad <sup>1</sup>							TOTAL
	Menos de 14 años	De 14 a 17 años	De 18 a 30 años	De 31 a 40 años	De 41 a 64 años	Más de 64 años	No consta	
<b>Valores absolutos</b>								
Abuso sexual	1.631	1.774	2.171	658	682	70	22	7.008
Abuso sexual con penetración	228	396	561	161	129	9	3	1.487
Acoso sexual	50	71	181	102	116	4	1	525
Agresión sexual	219	579	687	273	280	34	7	2.079
Agresión sexual con penetración	125	434	655	266	285	8	1	1.774
Contacto tecnología menor 16 años	246	129	2	17	36	0	2	432
Corrupción menores/personas con discapacidad <sup>2</sup>	128	139	10	5	2	0	3	287
Delitos relativos a la prostitución	4	53	79	56	54	2	3	251
Exhibicionismo	258	276	7	18	25	5	3	592
Pornografía de menores	36	46	10	4	14	0	0	110
Provocación sexual	29	28	6	0	0	0	0	63
<b>TOTAL</b>	<b>2.954</b>	<b>3.925</b>	<b>4.369</b>	<b>1.560</b>	<b>1.623</b>	<b>132</b>	<b>45</b>	<b>14.608</b>
<b>Distribución porcentual</b>								
Abuso sexual	55,2	45,2	49,7	42,2	42,0	53,0	48,9	48,0
Abuso sexual con penetración	7,7	10,1	12,8	10,3	7,9	6,8	6,7	10,2
Acoso sexual	1,7	1,8	4,1	6,5	7,1	3,0	2,2	3,6
Agresión sexual	7,4	14,8	15,7	17,5	17,3	25,8	15,6	14,2
Agresión sexual con penetración	4,2	11,1	15,0	17,1	17,6	6,1	2,2	12,1
Contacto tecnología menor 16 años	8,3	3,3	0,0	1,1	2,2	0,0	4,4	3,0
Corrupción menores/personas con discapacidad <sup>2</sup>	4,3	3,5	0,2	0,3	0,1	0,0	6,7	2,0
Delitos relativos a la prostitución	0,1	1,4	1,8	3,6	3,3	1,5	6,7	1,7
Exhibicionismo	8,7	7,0	0,2	1,2	1,5	3,8	6,7	4,1
Pornografía de menores	1,2	1,2	0,2	0,3	0,9	0,0	0,0	0,8
Provocación sexual	1,0	0,7	0,1	0,0	0,0	0,0	0,0	0,4
<b>TOTAL</b>	<b>100,0</b>	<b>100,0</b>	<b>100,0</b>	<b>100,0</b>	<b>100,0</b>	<b>100,0</b>	<b>100,0</b>	<b>100,0</b>

1. Es posible la existencia de victimizaciones de mujeres en delitos sobre menores ya que también se consideran las denuncias sobre hechos acaecidos en el pasado, así como las víctimas indirectas.

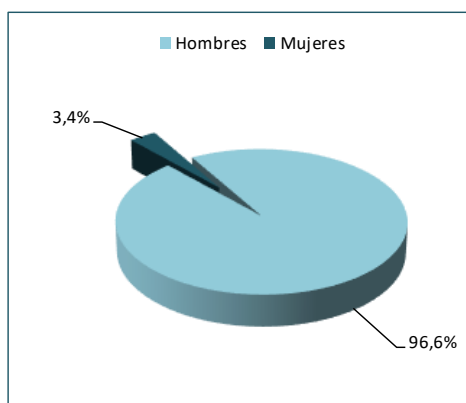
2. Personas que necesitan de especial protección.

Fuente: Elaboración propia a partir de los datos del Informe sobre Delitos contra la Libertad e Indemnidad Sexual en España 2021 del Ministerio del Interior.

Aunque la autoría de los hechos puede corresponder a personas de sexo masculino o femenino, hay que señalar que este tipo de violencia es ejercida mayoritariamente por hombres. En 2021, el 96,6% de los responsables de delitos contra la libertad e indemnidad sexual eran hombres.

### Gráfico 15.3. Distribución porcentual de las personas responsables<sup>1</sup> de delitos contra la libertad e indemnidad sexual según sexo.

Año 2021.



1. Se trata de personas detenidas e investigadas por estos delitos.

Fuente: Elaboración propia a partir de los datos del Informe sobre Delitos contra la Libertad e Indemnidad Sexual en España 2021 del Ministerio del Interior.

## 15.2. Victimizaciones por ciberdelincuencia en delitos contra la libertad e indemnidad sexual.

Año 2021.

Actualmente, la utilización de las nuevas tecnologías en la comisión de delitos es una realidad. En 2021, hubo 969 victimizaciones de mujeres por delitos contra la libertad e indemnidad sexual y, entre esos delitos, los contactos a través de la tecnología con menores de 16 años fueron los más numerosos (328 victimizaciones).

**Tabla 15.5. Ciberdelincuencia. Victimizaciones de mujeres por delitos contra la libertad e indemnidad sexual, por tipo de hecho.**

Año 2021.

Tipología penal	Victimizaciones de mujeres (ciberdelincuencia)		
	Número de victimizaciones	Distribución porcentual	Porcentaje sobre victimizaciones de mujeres y hombres
Abuso sexual	132	13,6	68,0
Abuso sexual con penetración	27	2,8	81,8
Acoso sexual	121	12,5	93,1
Agresión sexual	29	3,0	93,5
Agresión sexual con penetración	30	3,1	90,9
Contacto tecnología menor 16 años <sup>1</sup>	328	33,8	74,5
Corrupción menores/personas con discapacidad <sup>2</sup>	152	15,7	72,4
Delitos relativos a la prostitución	11	1,1	84,6
Exhibicionismo	28	2,9	66,7
Pornografía de menores	72	7,4	51,8
Provocación sexual	39	4,0	61,9
<b>TOTAL</b>	<b>969</b>	<b>100,0</b>	<b>73,0</b>

1. El número de casos puede ser diferente a los de la tabla de delitos generales en esta tipología de delito tecnológico debido a la forma de contabilización de los hechos asociados a la cibercriminalidad.

2. Personas que necesitan de especial protección.

Fuente: Elaboración propia a partir de los datos del Informe sobre Delitos contra la Libertad e Indemnidad Sexual en España 2021 del Ministerio del Interior.



El porcentaje de victimizaciones de mujeres españolas en este tipo de delitos, muy alto, es incluso mayor si el análisis se ciñe al ámbito de la ciberdelincuencia (el 89,7% de las victimizaciones).

**Tabla 15.6. Ciberdelincuencia. Victimizaciones de mujeres por delitos contra la libertad e indemnidad sexual, por región geográfica de nacionalidad.**  
Año 2021.

Región geográfica de nacionalidad	Victimizaciones de mujeres (ciberdelincuencia)	
	Número de victimizaciones	Distribución porcentual
<b>España</b>	869	89,7
<b>Unión Europea excepto España</b>	27	2,8
<b>África</b>	14	1,4
<b>América</b>	47	4,9
<b>Asia</b>	2	0,2
<b>Resto de países</b>	10	1,0
<b>TOTAL</b>	<b>969</b>	<b>100,0</b>

Fuente: Elaboración propia a partir de los datos del Informe sobre Delitos contra la Libertad e Indemnidad Sexual en España 2021 del Ministerio del Interior.