

15. VIOLENCIA SEXUAL CONTRA LA MUJER .....	1
Contenido y notas metodológicas .....	1
15.1.    Victimizaciones por delitos contra la libertad e indemnidad sexual. ....	3
15.2.    Victimizaciones por ciberdelincuencia en delitos contra la libertad e indemnidad sexual. ....	6

## 15. VIOLENCIA SEXUAL CONTRA LA MUJER

### Año 2019.

#### Contenido y notas metodológicas

Este capítulo proporciona información sobre los delitos contra la libertad e indemnidad sexual contra víctimas mujeres. Los datos se han extraído del *Informe sobre Delitos contra la Libertad e Indemnidad Sexual en España 2019* elaborado por la Secretaría de Estado de Seguridad del Ministerio del Interior y basado en la información del Sistema de Estadísticas de Criminalidad. La metodología seguida es la utilizada en dicho informe.

Los datos han sido obtenidos del Sistema Estadístico de Criminalidad (SEC). Para su cómputo se tienen en cuenta los hechos de los que han tenido conocimiento los siguientes cuerpos policiales: Guardia Civil, Cuerpo Nacional de Policía, policías dependientes de las diferentes comunidades autónomas (Mossos d'Esquadra, Ertzaintza y Policía Foral de Navarra) y policías locales que facilitan datos al SEC.

#### Población objeto de estudio.

La integran las victimizaciones de mujeres por delitos contra la libertad e indemnidad sexual.

#### Ámbito geográfico o territorial.

Constituido por el conjunto del territorio nacional.

#### Periodos de referencia de los datos.

El periodo de tiempo al que se refieren los datos es el año 2019.

#### VARIABLES DE ESTUDIO Y CLASIFICACIÓN.

##### 1. Variables de estudio:

- Victimizaciones de mujeres por delitos contra la libertad e indemnidad sexual.
- Victimizaciones de mujeres por delitos contra la libertad e indemnidad sexual relativos a ciberdelincuencia.

##### 2. Variables de clasificación:

- Tipo de hecho.
- Nacionalidad.
- Edad.
- Sexo.

En este capítulo se presentan tablas y gráficos de varios tipos relacionados con las variables listadas.

#### Conceptos.

- Hecho conocido:  
Conjunto de infracciones penales y administrativas, que han sido conocidas por las distintas Fuerzas y Cuerpos de Seguridad, bien por medio de denuncia interpuesta o por actuación policial realizada motu proprio (labor preventiva o de investigación).
- Persona investigada y persona detenida:  
Se considera que una persona física está investigada cuando se le atribuye participación en un hecho penal, sin adoptar medidas restrictivas de libertad

para esa persona. La detención va más allá, realizando todo el proceso que lleva a la lectura de derechos de la persona física, privándole de libertad y poniéndole a disposición judicial, por la atribución de la comisión de una infracción penal.

- **Victimización y víctima:**

Victimización es cada uno de los hechos denunciados por personas en los cuales manifiestan ser víctimas o perjudicados por alguna infracción penal. Se diferencia del concepto de víctima en que éste se refiere a personas y aquel a hechos.

Aclaraciones.

- En una denuncia pueden darse varios hechos conjuntamente e incluso pueden existir varias víctimas o perjudicados, siendo las victimizaciones el término que engloba a los diferentes hechos que afectan a una determinada víctima.
  - o La diferencia entre denuncias, victimización y víctima se puede ejemplificar con el siguiente supuesto:  
Una mujer presenta una denuncia y manifiesta que en un determinado periodo de tiempo ha sido objeto de 3 hechos de malos tratos en el ámbito familiar y un delito de amenazas. Además, en esta misma denuncia manifiesta que su hijo de tres años también ha sido objeto de malos tratos en una ocasión.
    - Número de denuncias: 1
    - Número de víctimas: 2
    - Número de victimizaciones: 5 (3 hechos de malos tratos al denunciante + 1 hecho de amenazas al denunciante + 1 hecho de malos tratos al niño)
- Dentro de los delitos contemplados en este capítulo, delitos contra la libertad e indemnidad sexual, se incluyen:
  - o Agresión sexual (arts. 178 y 183.2), que difiere de la agresión sexual con penetración
  - o Agresión sexual con penetración (art. 179)
  - o Abuso sexual (arts. 181 y 183.1), que difiere del abuso sexual con penetración
  - o Abuso sexual con penetración (art. 182)
  - o Delito de contacto mediante tecnología con menor de 16 años con fines sexuales (arts. 183 ter y 189 bis)
  - o Acoso sexual (184)
  - o Exhibicionismo (arts. 185 y 189 bis)
  - o Provocación sexual (arts. 186 y 189 bis)
  - o Corrupción de menores o personas con discapacidad (arts. 183 bis y 189 bis)
  - o Delitos relativos a la prostitución (arts. 187, 188 y 189 bis)
  - o Pornografía de menores (arts. 189.1, 2, 3, 4, 5 y 189 bis)
- **Ciberdelincuencia sexual**
  - o Se tienen en cuenta los mismos tipos de hechos descritos anteriormente, así como las mismas definiciones, cruzándose con los siguientes medios empleados: internet/informática, telefonía/comunicaciones, intranet y otras redes, páginas de streaming, redes de archivos compartidos P2P, páginas de descargas directas, páginas de enlaces, blogs, correos electrónicos, redes sociales, etc.

**Fuente:** Informe sobre Delitos contra la Libertad e Indemnidad Sexual en España 2019 del Ministerio del Interior.

## 15.1. Victimización por delitos contra la libertad e indemnidad sexual.

Año 2019.

En el presente capítulo únicamente se ofrece información sobre las victimizaciones de mujeres.

En 2019, el 85,3% de las victimizaciones por delitos contra la libertad e indemnidad sexual se cometieron contra mujeres.

Entre las 13.381 victimizaciones de mujeres por estos delitos, se registraron 279 delitos de corrupción de menores o personas con discapacidad y 417 relacionados con contactos tecnológicos con menores de 16 años.

**Tabla 15.1. Victimizaciones de mujeres por delitos contra la libertad e indemnidad sexual, por tipo de hecho.**

Año 2019.

Tipología penal	Victimizaciones de mujeres		
	Número de victimizaciones	Distribución porcentual	Porcentaje sobre victimizaciones de mujeres y hombres
Abuso sexual	6.368	47,6	86,0
Abuso sexual con penetración	1.104	8,3	86,4
Acoso sexual	523	3,9	90,5
Agresión sexual	1.918	14,3	91,4
Agresión sexual con penetración	1.609	12,0	92,3
Contacto tecnología menor 16 años	417	3,1	73,8
Corrupción menores/personas con discapacidad (1)	279	2,1	58,9
Delitos relativos a la prostitución	318	2,4	92,7
Exhibicionismo	628	4,7	74,3
Pornografía de menores	129	1,0	57,3
Provocación sexual	88	0,7	67,7
<b>TOTAL</b>	<b>13.381</b>	<b>100,0</b>	<b>85,3</b>

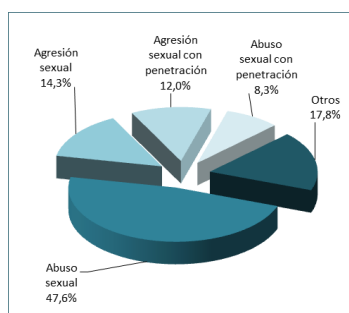
1. Personas que necesitan de especial protección.

Fuente: Elaboración propia a partir de los datos del Informe sobre Delitos contra la Libertad e Indemnidad Sexual en España 2019 del Ministerio del Interior.

El delito más frecuente (47,6%) fue el abuso sexual seguido de las agresiones sexuales (14,3%) y las agresiones sexuales con penetración (12,0%).

**Gráfico 15.1. Distribución porcentual de las victimizaciones de mujeres por delitos contra la libertad e indemnidad sexual según el tipo de hecho.**

Año 2019.



Fuente: Elaboración propia a partir de los datos del Informe sobre Delitos contra la Libertad e Indemnidad Sexual en España 2019 del Ministerio del Interior.

En 2019 hubo 10.155 victimizaciones de mujeres españolas y 3.226 de mujeres de otras nacionalidades. Entre las extranjeras, las mujeres de nacionalidad americana eran las más numerosas.

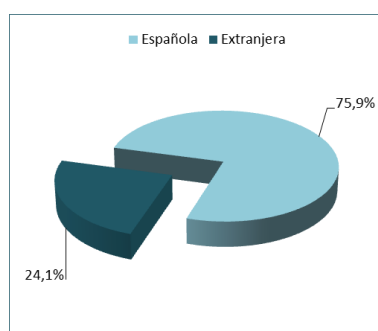
**Tabla 15.2. Victimizaciones de mujeres por delitos contra la libertad e indemnidad sexual, por región geográfica de nacionalidad.**  
Año 2019.

Región geográfica de nacionalidad	Victimizaciones de mujeres	
	Número de victimizaciones	Distribución porcentual
España	10.155	75,9
Unión Europea excepto España	787	5,9
África	474	3,5
América	1.486	11,1
Asia	126	0,9
Resto de países	353	2,6
<b>TOTAL</b>	<b>13.381</b>	<b>100,0</b>

Fuente: Elaboración propia a partir de los datos del Informe sobre Delitos contra la Libertad e Indemnidad Sexual en España 2019 del Ministerio del Interior.

Tres de cada cuatro victimizaciones corresponden a mujeres españolas.

**Gráfico 15.2. Distribución porcentual de las victimizaciones de mujeres por delitos contra la libertad e indemnidad sexual según nacionalidad.**  
Año 2019.



Fuente: Elaboración propia a partir de los datos del Informe sobre Delitos contra la Libertad e Indemnidad Sexual en España 2019 del Ministerio del Interior.

Dos de cada cinco victimizaciones (43,3%) se cometieron sobre mujeres menores de edad y una de cada cinco, sobre menores de 14 años.

**Tabla 15.3. Victimizaciones de mujeres por delitos contra la libertad e indemnidad sexual, por grupo de edad.**  
Año 2019.

Grupo de edad	Victimizaciones de mujeres		
	Número de victimizaciones	Distribución porcentual	Porcentaje sobre victimizaciones de mujeres y hombres
Menos de 14 años	2.656	19,8	75,4
De 14 a 17 años	3.144	23,5	84,5
De 18 a 30 años	4.109	30,7	91,7
De 31 a 40 años	1.611	12,0	89,5
De 41 a 64 años	1.674	12,5	86,8
Más de 64 años	124	0,9	82,7
No consta	63	0,5	75,9
<b>TOTAL</b>	<b>13.381</b>	<b>100,0</b>	<b>85,3</b>

Fuente: Elaboración propia a partir de los datos del Informe sobre Delitos contra la Libertad e Indemnidad Sexual en España 2019 del Ministerio del Interior.

El abuso sexual es el delito más frecuente en todos los grupos de edad. En otros delitos, sin embargo, se observan diferencias ostensibles según la edad de la víctima. Por ejemplo, el 20,2% de victimizaciones en mujeres de más de 64 años fueron agresiones sexuales mientras que en las menores de 14 años representaban el 7,8%.

**Tabla 15.4. Victimizaciones de mujeres por delitos contra la libertad e indemnidad sexual, por tipo de hecho y grupo de edad.**

Año 2019.

Tipología penal	Grupo de edad (1)							TOTAL
	Menos de 14 años	De 14 a 17 años	De 18 a 30 años	De 31 a 40 años	De 41 a 64 años	Más de 64 años	No consta	
<b>Valores absolutos</b>								
Abuso sexual	1.439	1.405	1.967	708	740	80	29	6.368
Abuso sexual con penetración	165	283	388	138	124	3	3	1.104
Acoso sexual	35	79	213	83	107	4	2	523
Agresión sexual	208	378	729	270	302	25	6	1.918
Agresión sexual con penetración	101	339	627	270	261	9	2	1.609
Contacto tecnología menor 16 años	254	129	2	11	19	0	2	417
Corrupción menores/personas con discapacidad (2)	116	122	23	8	7	0	3	279
Delitos relativos a la prostitución	2	14	133	92	62	3	12	318
Exhibicionismo	265	303	12	23	22	0	3	628
Pornografía de menores	40	47	9	6	27	0	0	129
Provocación sexual	31	45	6	2	3	0	1	88
<b>TOTAL</b>	<b>2.656</b>	<b>3.144</b>	<b>4.109</b>	<b>1.611</b>	<b>1.674</b>	<b>124</b>	<b>63</b>	<b>13.381</b>
<b>Distribución porcentual</b>								
Abuso sexual	54,2	44,7	47,9	43,9	44,2	64,5	46,0	47,6
Abuso sexual con penetración	6,2	9,0	9,4	8,6	7,4	2,4	4,8	8,3
Acoso sexual	1,3	2,5	5,2	5,2	6,4	3,2	3,2	3,9
Agresión sexual	7,8	12,0	17,7	16,8	18,0	20,2	9,5	14,3
Agresión sexual con penetración	3,8	10,8	15,3	16,8	15,6	7,3	3,2	12,0
Contacto tecnología menor 16 años	9,6	4,1	0,0	0,7	1,1	0,0	3,2	3,1
Corrupción menores/personas con discapacidad (2)	4,4	3,9	0,6	0,5	0,4	0,0	4,8	2,1
Delitos relativos a la prostitución	0,1	0,4	3,2	5,7	3,7	2,4	19,0	2,4
Exhibicionismo	10,0	9,6	0,3	1,4	1,3	0,0	4,8	4,7
Pornografía de menores	1,5	1,5	0,2	0,4	1,6	0,0	0,0	1,0
Provocación sexual	1,2	1,4	0,1	0,1	0,2	0,0	1,6	0,7
<b>TOTAL</b>	<b>100,0</b>	<b>100,0</b>	<b>100,0</b>	<b>100,0</b>	<b>100,0</b>	<b>100,0</b>	<b>100,0</b>	<b>100,0</b>

1. Es posible la existencia de victimizaciones de mujeres en delitos sobre menores ya que también se consideran las denuncias sobre hechos acaecidos en el pasado, así como las víctimas indirectas.

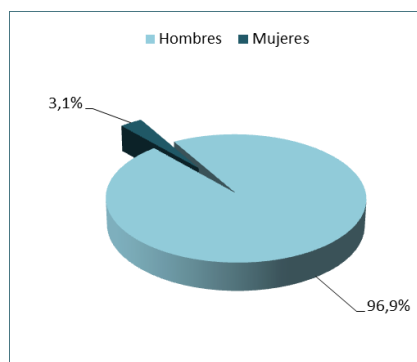
2. Personas que necesitan de especial protección.

Fuente: Elaboración propia a partir de los datos del Informe sobre Delitos contra la Libertad e Indemnidad Sexual en España 2019 del Ministerio del Interior.

Aunque la autoría de los hechos puede corresponder a personas de sexo masculino o femenino, hay que señalar que este tipo de violencia es ejercida mayoritariamente por hombres. En 2019, el 96,9% de los responsables de delitos contra la libertad e indemnidad sexual eran hombres.

**Gráfico 15.3. Distribución porcentual de las personas responsables<sup>1</sup> de delitos contra la libertad e indemnidad sexual según sexo.**

Año 2019.



Fuente: Elaboración propia a partir de los datos del Informe sobre Delitos contra la Libertad e Indemnidad Sexual en España 2019 del Ministerio del Interior.

1. Se trata de personas detenidas e investigadas por estos delitos.

## 15.2. Victimización por ciberdelincuencia en delitos contra la libertad e indemnidad sexual.

Año 2019.

Actualmente, la utilización de las nuevas tecnologías en la comisión de delitos es una realidad. En 2019, hubo 905 victimizaciones de mujeres por delitos contra la libertad e indemnidad sexual y, entre esos delitos, los contactos a través de la tecnología con menores de 16 años fueron los más numerosos (384 victimizaciones).

**Tabla 15.5. Ciberdelincuencia. Victimizaciones de mujeres por delitos contra la libertad e indemnidad sexual, por tipo de hecho.**

Año 2019.

Tipología penal	Victimizaciones de mujeres (ciberdelincuencia)		
	Número de victimizaciones	Distribución porcentual	Porcentaje sobre victimizaciones de mujeres y hombres
Abuso sexual	111	12,3	61,7
Abuso sexual con penetración	7	0,8	77,8
Acoso sexual	123	13,6	86,6
Agresión sexual	7	0,8	100,0
Agresión sexual con penetración	10	1,1	90,9
Contacto tecnología menor 16 años (1)	384	42,4	73,3
Corrupción menores/personas con discapacidad (2)	115	12,7	55,6
Delitos relativos a la prostitución	3	0,3	37,5
Exhibicionismo	31	3,4	73,8
Pornografía de menores	77	8,5	52,4
Provocación sexual	37	4,1	60,7
<b>TOTAL</b>	<b>905</b>	<b>100,0</b>	<b>67,6</b>

1. El número de delitos es menor que en la tabla de delitos generales en esta tipología de delito tecnológico. La razón es la existencia de missings en la variable "medio empleado" utilizada para definir un delito como ciberdelincuencia.

2. Personas que necesitan de especial protección.

Fuente: Elaboración propia a partir de los datos del Informe sobre Delitos contra la Libertad e Indemnidad Sexual en España 2019 del Ministerio del Interior.

El porcentaje de victimizaciones de mujeres españolas en este tipo de delitos, muy alto, es incluso mayor si el análisis se ciñe al ámbito de la ciberdelincuencia (el 87,6% de las victimizaciones).

**Tabla 15.6. Ciberdelincuencia. Victimizaciones de mujeres por delitos contra la libertad e indemnidad sexual, por región geográfica de nacionalidad.**

Año 2019.

Región geográfica de nacionalidad	Victimizaciones de mujeres (ciberdelincuencia)	
	Número de victimizaciones	Distribución porcentual
España	793	87,6
Unión Europea excepto España	9	1,0
África	40	4,4
América	24	2,7
Asia	3	0,3
Resto de países	36	4,0
<b>TOTAL</b>	<b>905</b>	<b>100,0</b>

Fuente: Elaboración propia a partir de los datos del Informe sobre Delitos contra la Libertad e Indemnidad Sexual en España 2019 del Ministerio del Interior.