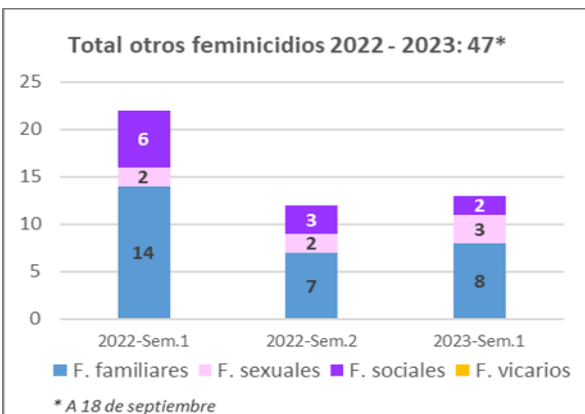
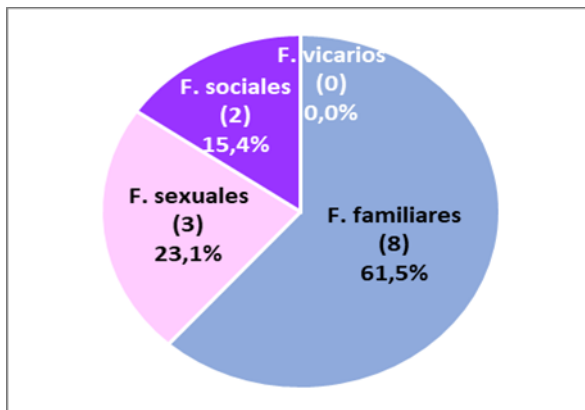


1. Evolución de los feminicidios.



2. Tipos de feminicidios.



Fecha de actualización de datos:

18 de septiembre de 2023

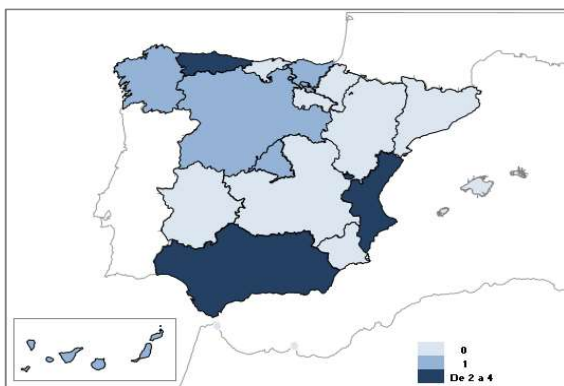
N.º de huérfanas/os menores de 18 años.()**

Sexo	Menores huérfanos/as
TOTAL	1
Mujer	0
Hombre	1

Menores víctimas mortales por violencia contra las mujeres.

Tipo	Violencia vicaria		Violencia no vicaria	
	Niñas	Niños	Niñas	Niños
TOTAL	0	0	1	1
En la pareja o expareja***	0	0	1	0
Fuera de la pareja o expareja	0	0	0	1

3. Distribución territorial de los feminicidios.



4. Feminicidios según las características sociodemográficas de las víctimas y de sus presuntos agresores.

4.1. Feminicidios fuera de la pareja o expareja en España, por grupo de edad

Grupo de edad	Víctimas		Agresores	
	Número	%	Número	%
TOTAL	13	100,0	13	100,0
Menos de 16 años	0	0,0	1	7,7
De 16 a 17 años	0	0,0	0	0,0
De 18 a 20 años	0	0,0	0	0,0
De 21 a 30 años	0	0,0	5	38,5
De 31 a 40 años	2	15,4	5	38,5
De 41 a 50 años	3	23,1	1	7,7
De 51 a 60 años	4	30,8	1	7,7
De 61 a 70 años	1	7,7	0	0,0
De 71 a 84 años	1	7,7	0	0,0
Más de 84 años	2	15,4	0	0,0

4.3. Feminicidios fuera de la pareja o expareja en España, por nacionalidad

Nacionalidad	Víctimas		Agresores	
	Número	%	Número	%
TOTAL	13	100,0	13	100,0
Española	11	84,6	11	84,6
Extranjera	2	15,4	2	15,4

4.2. Feminicidios fuera de la pareja o expareja en España, por convivencia de la víctima con el agresor

Convivencia	Víctimas	
	Número	%
TOTAL	13	100,0
Sí	6	46,2
No	7	53,8

4.4. Feminicidios fuera de la pareja o expareja en España, por relación del presunto agresor con la víctima

Relación	Víctimas	
	Número	%
TOTAL	13	100,0
Padre/padrastro	0	0,00
Hijo/hijastro	4	30,77
Otro familiar	4	30,77
Vecino/compañero piso	1	7,69
Otro conocido	4	30,77
Desconocido	0	0,00

(*) Feminicidios fuera de la pareja y expareja y feminicidios vicarios de mujeres mayores de 18 años.

(**) Excluidos menores huérfanos agresores.

(***) Los casos de los hijos e hijas menores víctimas en la pareja o expareja están también contabilizados en la ficha de menores asesinados por violencia en pareja o expareja contra su madre.

La suma de los porcentajes podría generar diferencias no significativas respecto al 100,0% debido al redondeo.