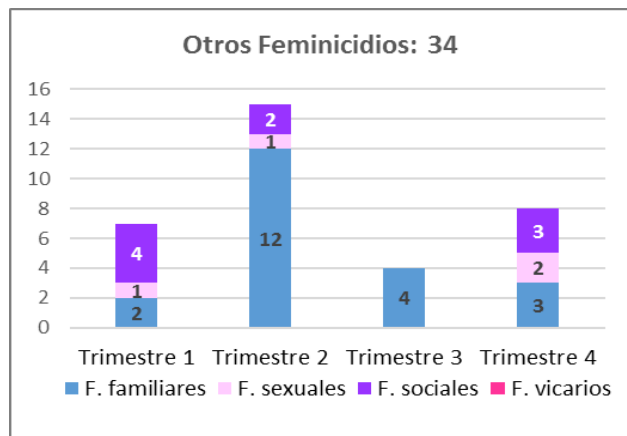
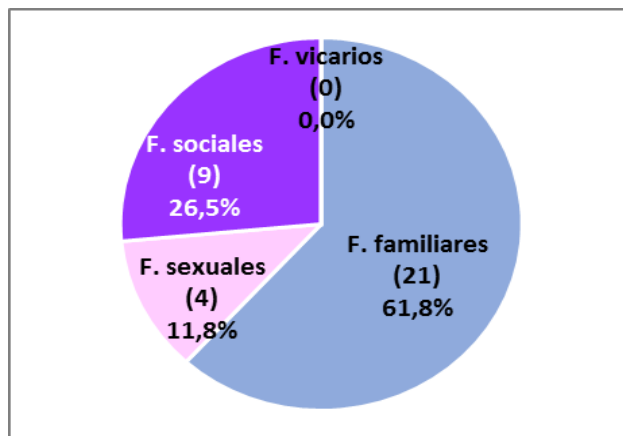


OTROS FEMINICIDIOS* EN ESPAÑA. AÑO 2022. DATOS PROVISIONALES.

1. Evolución de los feminicidios.



2. Tipos de feminicidios.



Fecha de actualización de datos:

23 de marzo de 2023

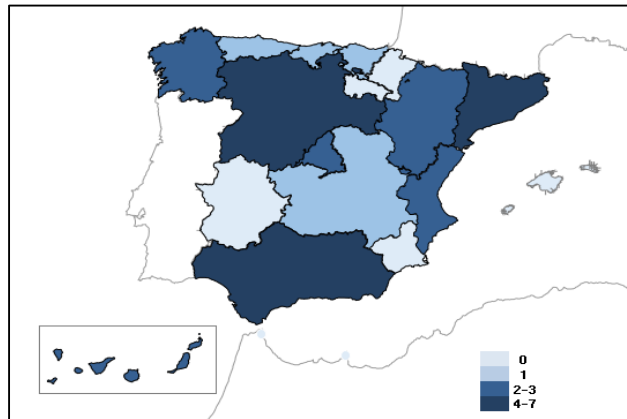
N.º de huérfanas/os menores de 18 años**.

Sexo	Menores huérfanos/as
TOTAL	3
Mujer	1
Hombre	2

Menores víctimas mortales por violencia contra las mujeres.

Tipo	Violencia vicaria		Violencia no vicaria	
	Niñas	Niños	Niñas	Niños
TOTAL	0	1	0	1
En la pareja o expareja***	0	1	0	0
Fuera de la pareja o expareja	0	0	0	1

3. Distribución territorial de los feminicidios.



4. Feminicidios según las características sociodemográficas de las víctimas y de sus presuntos agresores.

4.1. Feminicidios fuera de la pareja o expareja en España, por grupo de edad.

Grupo de edad	Víctimas		Agresores	
	Número	%	Número	%
TOTAL	34	100,0	34	100,0
Menos de 16 años	2	5,9	2	5,9
De 16 a 17 años	0	0,0	1	2,9
De 18 a 20 años	2	5,9	2	5,9
De 21 a 30 años	1	2,9	5	14,7
De 31 a 40 años	3	8,8	9	26,5
De 41 a 50 años	6	17,6	5	14,7
De 51 a 60 años	5	14,7	7	20,6
De 61 a 70 años	6	17,6	2	5,9
De 71 a 84 años	3	8,8	1	2,9
Más de 84 años	6	17,6	0	0,0

4.3. Feminicidios fuera de la pareja o expareja en España, por convivencia de la víctima con el agresor.

Convivencia	Víctimas	
	Número	%
TOTAL	34	100,0
Sí	11	32,4
No	23	67,6

4.4. Feminicidios fuera de la pareja o expareja en España, por relación del presunto agresor con la víctima.

Relación	Víctimas	
	Número	%
TOTAL	34	100,0
Padre, abuelo	1	2,9
Hijo, nieto	16	47,1
Otro familiar	4	11,8
Vecino, compañero piso	8	23,5
Otro conocido	5	14,7
Desconocido	0	0,0

4.2. Feminicidios fuera de la pareja o expareja en España, por nacionalidad.

Nacionalidad	Víctimas		Agresores	
	Número	%	Número	%
TOTAL	34	100,0	34	100,0
Española	31	91,2	26	76,5
Extranjera	3	8,8	8	23,5

(*) Feminicidios fuera de la pareja y expareja y feminicidios vicarios de mujeres mayores de 18 años.

(**) Excluidos menores huérfanos agresores.

(***) Los casos de los hijos e hijas menores víctimas en la pareja o expareja están también contabilizados en la ficha de menores asesinados por violencia en pareja o expareja contra su madre.

La suma de los porcentajes podría generar diferencias no significativas respecto al 100,0% debido al redondeo.