

**GUÍA PARA LA PRESENTACIÓN DE LA JUSTIFICACIÓN DE LAS
TRANSFERENCIAS A LAS ENTIDADES LOCALES PARA EL
DESARROLLO DEL PACTO DE ESTADO CONTRA LA VIOLENCIA DE
GÉNERO**

TRANSFERENCIAS 2021



La Ley 40/2015, de 1 de octubre, de Régimen Jurídico del Sector Público, promueve que las Administraciones Públicas dispongan de sede electrónica para la ciudadanía a través de redes de telecomunicaciones, para acceder a información y servicios, incluidos los procedimientos administrativos, además del acceso a registros electrónicos. Además, el artículo 16.4 de la Ley 39/2015, de 1 de octubre, del Procedimiento Administrativo Común de las Administraciones Públicas, establece que los documentos que los interesados dirijan a los órganos de las Administraciones Públicas podrán presentarse, entre otros medios, en el registro electrónico de la Administración al que se dirijan, así como en los restantes registros electrónicos de las Administraciones; en las oficinas de Correos, en la forma que reglamentariamente se establezca.

Con la finalidad de realizar la adaptación a estas previsiones para procurar la eficacia de la gestión administrativa, así como en base a la experiencia acumulada hasta la fecha en la recepción, revisión y tratamiento de la información remitida por las entidades locales para la justificación de los fondos del Pacto de Estado contra la Violencia de Género, se crea en la sede electrónica del Ministerio un procedimiento electrónico, con formularios normalizados específicos, para que las entidades locales presenten la justificación de los fondos del Pacto de Estado contra la Violencia de Género de modo que las herramientas creadas para este procedimiento sean un eficaz instrumento para la revisión de la justificación, como para las propias entidades locales, para su presentación con efectos de registro electrónico y control de la documentación e información presentada.

1.- NORMATIVA

- Real Decreto 1023/2020, de 17 de noviembre, por el que se actualizan las cuantías, los criterios y el procedimiento de distribución de las transferencias para el desarrollo de nuevas o ampliadas competencias reservadas a las entidades locales en el Pacto de Estado en materia de violencia de género.
- Resolución de 8 de septiembre de 2021, de la Secretaría de Estado de Igualdad y contra la Violencia de Género, de transferencias para el desarrollo de nuevas o ampliadas competencias reservadas a las entidades locales en el Pacto de Estado contra la violencia de género para el ejercicio 2021.



- Ley 39/2015, de 1 de octubre de Procedimiento Administrativo Común de las Administraciones Públicas.

2.- PERIODO DE EJECUCIÓN

Los programas financiados con cargo a estos fondos abarcarán el período de ejecución comprendido entre el **1 de julio de 2021 al 30 de junio de 2022**.

3.- PLAZO DE PRESENTACIÓN DE LA JUSTIFICACIÓN

En la Resolución de transferencias de la Secretaría de Estado de Igualdad y contra la Violencia de Género, de 8 de septiembre de 2021, se establece que el plazo de presentación de la justificación es de tres meses a contar desde el día siguiente a la finalización del plazo de ejecución, es decir, **a partir del 1 de julio de 2022**, teniendo como fecha límite de presentación de documentación el día **30 de septiembre de 2022**.

4.- FORMA DE PRESENTACIÓN DE LA JUSTIFICACIÓN

De conformidad con la Resolución de transferencias de la Secretaría de Estado de Igualdad y contra la Violencia de Género, de 8 de septiembre de 2021, la documentación para la justificación solo podrá presentarse por cualquiera de los medios previstos en la Ley 39/2015, de 1 de octubre, del Procedimiento Administrativo Común de las Administraciones Públicas, entre ellas la sede electrónica del Ministerio de Igualdad a través del siguiente enlace: <https://igualdad.sede.gob.es/procedimientos/portada/idp/1052/ida/3536/>

Desde la Delegación del Gobierno contra la Violencia de Género, con el fin cumplir con las previsiones del Pacto de Estado en materia de violencia de género relativas al seguimiento y la evaluación del cumplimiento del mismo, y por razones de eficacia en la gestión administrativa, se recomienda a los Ayuntamientos la presentación de la documentación a través de la sede electrónica.

Para los casos en que la justificación se realice a través de la sede electrónica y con el fin de facilitar su presentación se ha elaborado un formulario normalizado, que se deberá cumplimentar con los datos y documentos requeridos.



PREVIO AL PROCEDIMIENTO:

En la portada previa al acceso al procedimiento se encuentra la siguiente información:

- **Plazo de presentación:**

2021. Transferencias a las Entidades Locales para el desarrollo del Pacto de Estado contra la Violencia de Género

El Pacto de Estado contra la Violencia de Género a Ayuntamientos proyecta el desarrollo de programas y planes que favorezcan la erradicación de la violencia contra la mujer.

Datos generales

Organo responsable: Secretaría de Estado de Igualdad y contra la Violencia de Género

Categoría: Transferencias

Plazo de presentación







Desde: Viernes, 1 Julio, 2022

Hasta: Viernes, 30 Septiembre, 2022

- **Documentación para ser descargada para su consulta y/o cumplimentación:**

Documentación

Adjunto

-  Real Decreto 1023-2021
-  Resolución BOE 08/09/2021
-  Guía Presentación Justificación 2021
-  Estado de Ejecución 2021
-  Informe Final 2021
-  Declaración Responsable Requisitos de Publicidad 2021

- Los dos primeros documentos, Real Decreto 1023/2020 y Resolución de transferencias de la Secretaria de Estado de Igualdad y contra la Violencia de Género, son documentos informativos.
- A continuación, aparece la Guía de presentación de la justificación, documento en el cual nos encontramos y que les será útil para la presentación de la justificación a través de la sede electrónica.
- **IMPORTANTE:** El estado de ejecución es un documento cuya presentación es obligatoria, por lo que se deberán cumplimentar todos sus datos, y se firmará electrónicamente en formato pdf por el/la Secretario/a del Ayuntamiento y el/la Interventor/a, antes de acceder al procedimiento.



- En los supuestos que **el/la Secretario/a del Ayuntamiento y el/la Interventor/a sea la misma persona, sólo llevará una firma.**
 - En el Anexo I de esta guía encontrarán las instrucciones para su cumplimentación.
 - **IMPORTANTE:** El informe final es un documento cuya presentación es obligatoria, por lo que se deberán cumplimentar todos sus datos y se firmará electrónicamente en formato pdf por la persona titular de la alcaldía, **antes de acceder al procedimiento**
 - En el Anexo II de esta guía encontrarán las instrucciones para su cumplimentación.
 - **IMPORTANTE:** La declaración responsable es un documento cuya presentación es obligatoria, por lo que se deberán cumplimentar todos sus datos y se firmará electrónicamente por el/la Secretario/a del Ayuntamiento, **antes de acceder al procedimiento.**
- **Instrucciones del procedimiento:**

Básicamente, se indica que se ha de rellenar el formulario. Todo lo que se haya registrado mediante el formulario, se podrá ver/descargar en la sección "MIS EXPEDIENTES" de la sede electrónica del Ministerio de Igualdad: <https://igualdad.sede.gob.es/expedientes/>

Para cualquier consulta, se recuerda la dirección de correo electrónico con la que ponerse en contacto: ayuntamientos@igualdad.gob.es

Instrucciones del procedimiento

Para realizar el procedimiento, acceda al formulario y rellene los datos requeridos. Cuando finalice, pulse enviar. Se registrará la petición en el registro electrónico del Ministerio, y se le devolverá un justificante del registro.

En caso de fallo al obtener el justificante de registro o duda de que se haya enviado el formulario, acceda a la sección "MIS EXPEDIENTES" para comprobar la entrega y poder obtener el justificante en el enlace "Solicitud", si el envío está efectivamente realizado.

Para cualquier consulta, pueden ponerse en contacto en la dirección de correo electrónico: ayuntamientos@igualdad.gob.es

Acceder al Procedimiento



ACCESO AL PROCEDIMIENTO:

Se utilizará un **certificado digital** emitido por un prestador de servicios de certificación reconocido, debidamente instalado, para acceder al formulario que se encuentra en el siguiente enlace <https://igualdad.sede.gob.es/procedimientos/portada/idp/1052/ida/3536/>

- Les saldrá una pantalla inicial de acceso a la sede electrónica y tendrán que pinchar en acceso con Cl@ve:

Acceso a la sede

Acceso con cl@ve

Requisitos generales

Identificación con Cl@ve
Cl@ve contempla la utilización de sistemas de identificación basados en:

- Certificados electrónicos (incluyendo el DNI-e)**
- Cl@ve PIN24H**
Sistema de contraseña de validez muy limitada en el tiempo, orientado a usuarios que acceden esporádicamente a los servicios, que se corresponde con el sistema PIN24H de la AEAT.
- Cl@ve permanente**
Sistema de contraseña de validez duradera en el tiempo, pero no ilimitada, orientado a usuarios habituales. Se corresponde con el sistema de acceso mediante usuario y contraseña, reforzado con claves de un solo uso por SMS, a los servicios de Seguridad Social. Este sistema será además el que permitirá el acceso al ciudadano a la firma en la nube.

+ Info

Firma en la sede electrónica
Es posible que necesite firmar en la sede electrónica para remitir su solicitud correspondiente a un procedimiento o para comparecer una notificación.

- Firma básica**
Sólo requiere volver a identificarse mediante Cl@ve.
+ Info
- Firma con certificado en su equipo o navegador**
Permite firmar mediante DNI electrónico o un certificado digital instalado en el dispositivo o navegador reconocido por cualquiera de las entidades certificadoras oficiales.
+ Info

IMPORTANTE:
Es imprescindible tener instalado **Autofirma** en su equipo.
Puede consultar los requisitos específicos en los [manuales de descarga](#).

- En la pantalla siguiente "Elija el método de identificación" deberán pinchar en DNIe/Certificado electrónico.



Una vez se accede al procedimiento se deben cumplimentar los campos que aparecen en el formulario, **los campos marcados con asterisco (*) son obligatorios:**

- Nombre: Se rellena automáticamente.
- Cód. de identificación: Se rellena automáticamente.
- Correo electrónico*: Deberá figurar la dirección de correo electrónico en la que se desee recibir las notificaciones. Se pedirá confirmación del correo para asegurar que es válido.
- Teléfono: Número de contacto del Ayuntamiento correspondiente.
- Nombre de Ayuntamiento: Seleccionar en el desplegable la provincia y el municipio. En caso de no encontrar el municipio, se puede contactar con ayuntamientos@igualdad.gob.es.
- Estado de ejecución*: Se deberá adjuntar el **modelo oficial** disponible en la sección **Documentación** de la portada, **en formato Excel sin firmar, y en formato pdf firmado electrónicamente** por **el/la Interventor/a y el/la Secretario/a del Ayuntamiento**. En los supuestos que el/la Secretario/a del Ayuntamiento y el/la Interventor/a sea la misma persona, sólo llevará una firma.

El tamaño máximo permitido de cada archivo es de 10MB.



Estado de Ejecución en formato pdf firmado electrónicamente *

Tamaño máximo: 10 Mb. Formatos permitidos: txt, zip, rar, tar, jpeg, jpg, gif, tiff, png, eps, pdf, ods, odt, doc, docx, xls, xlsx, csv, xsig, xades

No se ha seleccionado ningún archivo

Estado de Ejecución en formato Excel *

Tamaño máximo: 10 Mb. Formatos permitidos: txt, zip, rar, tar, jpeg, jpg, gif, tiff, png, eps, pdf, ods, odt, doc, docx, xls, xlsx, csv, xsig, xades

No se ha seleccionado ningún archivo

- Informe final*: Se deberá adjuntar el **modelo oficial** disponible en la sección **Documentación** de la portada, en **formato Excel sin firmar**, y en **formato pdf firmado electrónicamente** por **la persona titular de la alcaldía**.

El tamaño máximo permitido de cada archivo es de 10MB.

Informe final en formato pdf firmado electrónicamente *

Tamaño máximo: 10 Mb. Formatos permitidos: txt, zip, rar, tar, jpeg, jpg, gif, tiff, png, eps, pdf, ods, odt, doc, docx, xls, xlsx, csv, xsig, xades

No se ha seleccionado ningún archivo

Informe final en formato Excel *

Tamaño máximo: 10 Mb. Formatos permitidos: txt, zip, rar, tar, jpeg, jpg, gif, tiff, png, eps, pdf, ods, odt, doc, docx, xls, xlsx, csv, xsig, xades

No se ha seleccionado ningún archivo

- Declaración responsable*: Se deberá adjuntar el **modelo oficial** disponible en la sección **Documentación** de la portada **una vez cumplimentado y firmado electrónicamente** por **el/la Secretario/a del Ayuntamiento**.

El tamaño máximo permitido de cada archivo es de 10MB.



Declaración Responsable en formato pdf firmado electrónicamente *

Tamaño máximo: 10 Mb. Formatos permitidos: txt, zip, rar, tar, jpeg, jpg, gif, tiff, png, eps, pdf, ods, odt, doc, docx, xls, xlsx, csv, xsig, xades

No se ha seleccionado ningún archivo

Seguidamente, se solicita la aceptación para que el Ministerio de Igualdad consulte cualquier información disponible en la Administración, conforme con la Ley 39/2015 de Procedimiento Administrativo Común:

Declaraciones y Autorizaciones

Acepto que, de acuerdo con el artículo 28.2 de la Ley 39/2015, de 1 de octubre, del Procedimiento Administrativo Común de las Administraciones Públicas, el órgano del Ministerio de Igualdad a quien se dirige esta petición, consulte los datos consignados en esta solicitud y recabe aquellos documentos que sean precisos para su resolución, a través de sus redes corporativas o mediante consulta a las plataformas de intermediación de datos y otros sistemas electrónicos habilitados al efecto.

Acepto *
 Sí
 No

En caso de no aceptar, se deberá indicar los motivos:

Declaraciones y Autorizaciones

Acepto que, de acuerdo con el artículo 28.2 de la Ley 39/2015, de 1 de octubre, del Procedimiento Administrativo Común de las Administraciones Públicas, el órgano del Ministerio de Igualdad a quien se dirige esta petición, consulte los datos consignados en esta solicitud y recabe aquellos documentos que sean precisos para su resolución, a través de sus redes corporativas o mediante consulta a las plataformas de intermediación de datos y otros sistemas electrónicos habilitados al efecto.

Acepto *
 Sí
 No

En caso de no otorgar la autorización, debe justificarlo exponiendo los motivos *

Finalmente, se deberá aceptar la cláusula de Protección de Datos para poder enviar la solicitud y se indican los contactos para poder ejercer los derechos reconocidos por la Ley Orgánica 3/2018 de Protección de Datos y Garantía de Derechos Digitales:



Protección de datos

Le informamos que, de conformidad con el Reglamento (UE) 2016/679 del Parlamento Europeo y del Consejo, de 27 de abril de 2016, relativo a la protección de las personas físicas en lo que respecta al tratamiento de datos personales y a la libre circulación de estos datos, y con la Ley Orgánica 3/2018, de 5 de diciembre, de Protección de Datos Personales y Garantía de los Derechos Digitales, el tratamiento de los datos personales facilitados por usted en este formulario se realizará única y exclusivamente a los efectos de la gestión de la presente convocatoria

En ningún caso, los datos serán objeto de comunicación o cesión a terceros, sin contar con el consentimiento expreso del afectado, salvo en aquellos casos legalmente previstos.

Puede revocar su consentimiento y ejercer sus derechos de acceso, rectificación, supresión, oposición, limitación al tratamiento o portabilidad ante el Responsable del Tratamiento de sus datos a través del procedimiento [Ejercicio de derechos de Protección de Datos](#)

Asimismo, puede interponer una reclamación ante la Agencia Española de Protección de Datos (AEPD) si considera conculcados sus derechos. Con carácter previo a la presentación de una reclamación ante la AEPD, puede dirigirse al Delegado de Protección de Datos.

Responsable del Tratamiento: Delegación del Gobierno contra la Violencia de Género C/ Alcalá 37. 28014 MADRID - violencia-genero@igualdad.gob.es

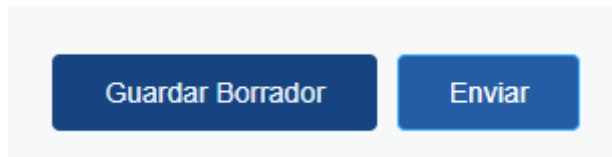
Delegado de Protección de Datos (DPD) del Ministerio de Igualdad, excluidos los Organismos Públicos adscritos al Departamento: dpd@igualdad.gob.es

Agencia Española de Protección de Datos (AEPD), c/ Jorge Juan 6, 28001 MADRID (www.aepd.es).

El acceso a este sistema está RESTRINGIDO a los usuarios identificados con un certificado digital válido. De acuerdo con la legislación vigente, cualquier actividad en el mismo puede ser registrada. Si consiente en seguir usándolo, marque la siguiente casilla *

Usted acepta estas condiciones de uso

En este punto, se podrá enviar el formulario para incorporarse al expediente o bien guardar el borrador:



- **Guardar Borrador:** En cualquier momento se puede guardar el borrador para continuar el procedimiento en otro momento.
- **ENVIAR:** Una vez cumplimentados todos los apartados y adjuntados todos los documentos se podrá dar a "Enviar".

En el supuesto de que, al enviar la documentación se detecte que hay errores o faltan campos por cumplimentar, se notificará con un mensaje que dice "Hay errores en el formulario" y los campos en los que se han detectado errores se marcarán en rojo:

Hay errores en el formulario.



Ejemplo:

Estado de Ejecución en formato pdf firmado electrónicamente *

Tamaño máximo: 10 Mb. Formatos permitidos: txt, zip, rar, tar, jpeg, jpg, gif, tiff, png, eps, pdf, ods, odt, doc, docx, xls, xlsx, csv, xsig, xades

Elegir archivo No se ha seleccionado ningún archivo

Debe rellenar este campo.

Deberán corregirlos y volver a dar a "Enviar"

Enviar

FIRMA Y ENVÍO DE FORMULARIO:

Una vez se ha pulsado la opción de "Enviar" se pasa al proceso de firma electrónica. Previo a la firma, se podrá consultar la información siguiente, para detectar posibles errores y poder volver atrás antes de firmar:

- o Datos de solicitante.
- o Datos de la solicitud, que se pueden comprobar.
- o Datos que se van a firmar, que también se pueden comprobar
- o Si todos los datos son correctos, se debe marcar la casilla de "Doy mi consentimiento" **obligatoriamente** para poder proceder a la firma.

Una vez completados todos los trámites se pincha en "Firmar", icono que se encuentra en esta misma página.



Confirmación del envío de datos ✕

Solicitante

Nombre y apellidos
Nombre De La Organización

Documento identificativo
A66721499

Datos

Ver datos de la solicitud en PDF [📄](#)

Ver datos a firmar [▼](#)

Firma

Seleccione un método de firma:

Firma con certificado (@firma/Autofirma)
Permite firmar mediante DNI electrónico o un certificado digital instalado en el dispositivo o navegador.
[Más información](#)

Doy mi consentimiento

[Firmar](#)

IMPORTANTE: PARA PODER FIRMAR EL FORMULARIO DE MANERA ELECTRÓNICA, SE PRECISAN LOS SIGUIENTES REQUISITOS:

- El programa "AutoFirma" tiene que estar actualizado a la última versión:
 - AutoFirma 1.7.2 para Windows 32 bits
 - AutoFirma 1.7.2 para Windows 64 bits
 - AutoFirma 1.7.1 para Linux
 - AutoFirma 1.7.1 para MacOS
- Enlace para descargar AutoFirma y obtener más información:
<https://firmaelectronica.gob.es/Home/Descargas.html>
- Para aquellos documentos en los que se precisa la firma de más de una persona, firma múltiple, será necesario realizar o bien firma paralela o en cascada, según corresponda
- Tutoriales diversos sobre AutoFirma:
<https://firmaelectronica.gob.es/Home/Ciudadanos/Ciudadanos-Video-Firma>



MINISTERIO
DE IGUALDAD

Una vez firmada la solicitud de presentación de la justificación, aparecerá una pantalla donde dice que la solicitud ha sido registrada con éxito, y en esa misma pantalla aparecerán también dos documentos, el justificante de registro y la propia solicitud.

Deberán abrir los dos documentos y guardarlos como justificantes de haber presentado la solicitud.



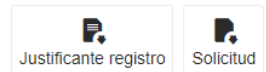
Su solicitud ha sido registrada con éxito

Envío correcto. Sus datos han sido guardados correctamente.

Inicio / Solicitud / 2021. Transferencias a las Entidades Locales para el desarrollo del Pacto de Estado contra la Violencia de Género

2021. Transferencias a las Entidades Locales para el desarrollo del Pacto de Estado contra la Violencia de Género

El Pacto de Estado contra la Violencia de Género a Ayuntamientos proyecta el desarrollo de programas y planes que favorezcan la erradicación de la violencia contra la mujer.





ANEXO I - INSTRUCCIONES PARA RELLENAR EL ESTADO DE EJECUCIÓN

Descripción de los campos incluidos en el modelo de Excel propuesto para justificar los fondos del Pacto de Estado por parte de los ayuntamientos.

- **Nombre Ayuntamiento:** Consta de dos campos predefinidos. Al situarse en la celda Provincia o Municipio aparece y al pinchar en el símbolo se abre un desplegable con las provincias y municipios respectivamente.
- **1 Importe total concedido:** Se autocompleta al seleccionar la Provincia y Municipio con el valor del importe concedido en 2021 a su Ayuntamiento, la cantidad que figure en el Anexo de la Resolución de la Secretaría de Estado de Igualdad y contra la Violencia de Género, de 8 de septiembre de 2021.
- **2 Créditos comprometidos:** Se autocompleta al rellenar los datos permitidos de la tabla inferior.
 - **Entre el 1 de julio de 2021 y el 30 de junio de 2022:** cuantía comprometida durante el citado periodo, el crédito comprometido tiene que ser referido al importe total concedido, por lo que nunca podrá ser superior a este último, y esta cantidad es la que deben justificar.
- **3 Remanente total o Crédito no comprometido en 2021:** Se autocompleta con los datos de los dos apartados anteriores y la cuantía nunca puede ser negativa. ESTA CANTIDAD SERÁ COMPENSADA, EN PARTE O EN SU TOTALIDAD, EN EL PAGO DE LA ANUALIDAD DE 2023, Y LA PARTE COMPENSADA SE PODRÁ GASTAR EN DICHA ANUALIDAD.
- **Aplicación presupuestaria del PGE:** Campo cumplimentado por defecto con la correspondiente aplicación presupuestaria a la que se imputan los fondos (30 02 232C 460).
- **Denominación del proyecto:** Denominación de cada proyecto o programa realizado en el plazo de ejecución correspondiente (entre el 1 de julio de 2021 y el 30 de junio de 2022). Puede haber más de uno, tantos como el Ayuntamiento haya ejecutado con cargo a los fondos.
- **IMPORTANTE:** Las cantidades de todas las columnas deben estar referidas al importe total concedido que consta en el Anexo de la Resolución de 8 de septiembre de 2021, de la Secretaría de Estado de Igualdad y contra la Violencia



de Género. Las cantidades totales no pueden ser superiores al importe total concedido al ayuntamiento. Sólo se deberá justificar lo asignado al proyecto o proyectos concretos respecto al importe concedido, independientemente del importe total del proyecto/s y de que haya/an sido cofinanciados, la cofinanciación se justificará en el Informe final.

- **Asignación (euros) (1):** Importe asignado a cada proyecto ejecutado. **La suma total de esta columna deberá ascender como máximo al importe total concedido en 2021** (Anexo de la Resolución de la Secretaría de Estado de Igualdad, de 8 de septiembre de 2021).
- **Compromiso de crédito (euros) (2):** Importe comprometido para cada proyecto. **El crédito comprometido total tiene que ser referido al importe total asignado, por lo que nunca podrá ser superior a este último y, además, deberá ser mayor o igual que el total de las obligaciones reconocidas.**
- **Obligaciones reconocidas (euros) (3):** Importe de las obligaciones reconocidas por cada proyecto. El total de las obligaciones reconocidas no puede ser superior al total de los compromisos de crédito y, además, deberá ser mayor o igual que el total de los pagos realizados.
- **Pagos realizados (euros) (4):** Importe de los pagos efectivamente realizados por el Ayuntamiento por cada proyecto. El total de los pagos realizados no puede ser superior al total de las obligaciones reconocidas.
- **Remanentes (euros) (1-2):** Se autocalcula en base a la diferencia entre la Asignación y el Compromiso de crédito.
- **Obligaciones pendientes de pago (euros) (3-4):** Se autocalcula en base a la diferencia entre las Obligaciones reconocidas por el Ayuntamiento y los pagos realizados.



ANEXO II- INSTRUCCIONES PARA RELLENAR EL INFORME FINAL

Descripción de los campos incluidos en el modelo de Excel propuesto para justificar los fondos del Pacto de Estado por parte de los ayuntamientos.

- **Tipo de entidad que presenta la justificación**: Campo predefinido. Al situarse en la celda aparece y al pinchar en el símbolo se abre un desplegable.
- **Provincia**: Campo predefinido. Al situarse en la celda aparece y al pinchar en el símbolo se abre un desplegable provincial.
- **Municipio**: Campo predefinido. Al situarse en la celda aparece y al pinchar en el símbolo se abre un desplegable con los municipios de la provincia marcada previamente.

Tanto el campo de *Provincia* como el de *Municipio* se rellenarán una sola vez y valen para todos los programas.

- **Denominación del/de los programa/s**: Campo alfanumérico para texto libre. Cada programa irá en una línea diferente y deberá coincidir con los programas consignados en el estado de ejecución.
- **Actuaciones realizadas para el desarrollo del programa**: Campo alfanumérico para texto libre.
- **Instrumento jurídico para el desarrollo del programa**: Campo predefinido. Al situarse en la celda aparece y al pinchar en el símbolo se abre un desplegable con ocho opciones entre las que se elegirá una.
Fecha de inicio del proyecto (dd/mm/aaaa): Campo de fecha que debe rellenarse con el formato especificado y referirse al periodo del Pacto de Estado (01/07/2021 a 30/06/2022).
- **Fecha de fin del proyecto** (dd/mm/aaaa): Campo de fecha que debe rellenarse con el formato especificado y referirse al periodo del Pacto de Estado (01/07/2021 a 30/06/2022). No puede ser previa a la fecha del campo anterior.
- **Grado de ejecución del presupuesto del programa** (%): Campo predefinido. Al situarse en la celda aparece y al pinchar en el símbolo se abre un desplegable con cinco opciones entre las que se elegirá una.



- **Ejes del pacto de estado a los que da respuesta este proyecto.** *Documento refundido Congreso+Senado:* Campo predefinido. Al situarse en la celda aparece y al pinchar en el símbolo se abre un desplegable con los diez ejes del pacto entre los que se elegirá uno. Existen tres celdas para marcar ejes del pacto y en cada una de ellas solo se puede señalar un eje. Para más información sobre el contenido de cada eje, pinchar en el vínculo *Documento refundido Congreso+Senado* en el título de la columna.
- **Medidas del Pacto de Estado a las que da respuesta este proyecto.** *Documento refundido Congreso+Senado:* Campo predefinido. Al situarse en la celda aparece y al pinchar en el símbolo se abre un desplegable con las medidas correspondientes al eje del pacto elegido en la celda anterior, debiendo elegir una de ellas. Existen tres celdas para marcar medidas del pacto. Para más información sobre el contenido de las medidas de cada eje, pinchar en el vínculo *Documento refundido Congreso+Senado* en el título de la columna.
- **Población beneficiaria:** Campo numérico. No admite valores no numéricos ni negativos.
Impacto del desarrollo de este programa por sexo. ¿Qué porcentaje de la población beneficiada son mujeres? Se entenderá que la diferencia entre el porcentaje indicado y el 100% corresponde a hombres: Campo predefinido. Al situarse en la celda aparece y al pinchar en el símbolo se abre un desplegable con seis opciones entre las que se elegirá una.
- **Impacto del desarrollo de este programa por edad. ¿A qué grupo de edad pertenece la población beneficiada?** Campo predefinido. Al situarse en la celda aparece y al pinchar en el símbolo se abre un desplegable con siete opciones entre las que se elegirá una.
- **Valoración de resultados obtenidos por el programa:** Campo predefinido. Al situarse en la celda aparece y al pinchar en el símbolo se abre un desplegable con cinco opciones entre las que se elegirá una.
- **Grado de consecución de los objetivos del programa (%):** Campo predefinido. Al situarse en la celda aparece y al pinchar en el símbolo se abre un desplegable con cinco opciones entre las que se elegirá una.



- **¿Ha habido cofinanciación para la ejecución de este programa?:** Campo predefinido. Al situarse en la celda aparece y al pinchar en el símbolo se abre un desplegable para elegir entre las opciones "Sí" y "No".
- **Cuantía financiada con fondos propios:** Campo numérico, sólo se podrá rellenar si se ha marcado "SI" en la columna de cofinanciación.
- **Cuantía financiada con fondos de CC. AA.:** Campo numérico, sólo se podrá rellenar si se ha marcado "SI" en la columna de cofinanciación.
- **Cuantía financiada con otros fondos:** Campo numérico, sólo se podrá rellenar si se ha marcado "SI" en la columna de cofinanciación.
- **Dificultades encontradas para ejecutar el programa:** Campo alfanumérico para texto libre.
- **Propuestas de mejora:** Campo alfanumérico para texto libre.