

15. VIOLENCIA SEXUAL CONTRA LA MUJER	1
Contenido y notas metodológicas	1
15.1. Victimizaciones por delitos contra la libertad e indemnidad sexual.	3
15.2. Victimizaciones por ciberdelincuencia en delitos contra la libertad e indemnidad sexual.	6

15. VIOLENCIA SEXUAL CONTRA LA MUJER

Año 2018.

Contenido y notas metodológicas

Este capítulo proporciona información sobre los delitos contra la libertad e indemnidad sexual contra víctimas mujeres. Los datos se han extraído del *Informe sobre Delitos contra la Libertad e Indemnidad Sexual en España 2018* elaborado por la Secretaría de Estado de Seguridad del Ministerio del Interior y basado en la información del Sistema de Estadísticas de Criminalidad. La metodología seguida es la utilizada en dicho informe.

Los datos han sido obtenidos del Sistema Estadístico de Criminalidad (SEC). Para su cómputo se tienen en cuenta los hechos de los que han tenido conocimiento los siguientes cuerpos policiales: Guardia Civil, Cuerpo Nacional de Policía, policías dependientes de las diferentes comunidades autónomas (Mossos d'Esquadra, Ertzaintza y Policía Foral de Navarra) y policías locales que facilitan datos al SEC.

Población objeto de estudio.

La integran las victimizaciones de mujeres por delitos contra la libertad e indemnidad sexual.

Ámbito geográfico o territorial.

Constituido por el conjunto del territorio nacional.

Periodos de referencia de los datos.

El periodo de tiempo al que se refieren los datos es el año 2018.

Variables de estudio y clasificación.

1. Variables de estudio:

- Victimizaciones de mujeres por delitos contra la libertad e indemnidad sexual.
- Victimizaciones de mujeres por delitos contra la libertad e indemnidad sexual relativos a ciberdelincuencia.

2. Variables de clasificación:

- Tipo de hecho.
- Nacionalidad.
- Edad.
- Sexo.

En este capítulo se presentan tablas y gráficos de varios tipos relacionados con las variables listadas.

Conceptos.

- Hecho conocido:
Conjunto de infracciones penales y administrativas, que han sido conocidas por las distintas Fuerzas y Cuerpos de Seguridad, bien por medio de denuncia interpuesta o por actuación policial realizada motu proprio (labor preventiva o de investigación).
- Persona investigada y persona detenida:
Se considera que una persona, física o jurídica, está investigada cuando se le atribuye participación en un hecho penal, sin adoptar medidas restrictivas de

libertad para esa persona. La detención va más allá, realizando todo el proceso que lleva a la lectura de derechos de la persona física, privándole de libertad y poniéndole a disposición judicial, por la atribución de la comisión de una infracción penal.

- **Victimización y víctima:**
Victimización es cada uno de los hechos denunciados por personas en los cuales manifiestan ser víctimas o perjudicados por alguna infracción penal. Se diferencia del concepto de víctima en que éste se refiere a personas y aquel a hechos.

Aclaraciones.

- En una denuncia pueden darse varios hechos conjuntamente e incluso pueden existir varias víctimas o perjudicados, siendo las victimizaciones el término que engloba a los diferentes hechos que afectan a una determinada víctima.
 - o La diferencia entre denuncias, victimización y víctima se puede ejemplificar con el siguiente supuesto:
Una persona presenta una denuncia y manifiesta que en un determinado periodo de tiempo ha sido objeto de 3 hechos de malos tratos en el ámbito familiar y un delito de amenazas. Además, en esta misma denuncia manifiesta que su hijo de tres años también ha sido objeto de malos tratos en una ocasión.
 - Número de denuncias: 1
 - Número de víctimas: 2
 - Número de victimizaciones: 5 (3 hechos de malos tratos al denunciante + 1 hecho de amenazas al denunciante + 1 hecho de malos tratos al niño)
- Dentro de los delitos contemplados en este capítulo, delitos contra la libertad e indemnidad sexual, se incluyen:
 - o Agresión sexual (arts. 178 y 183.2), que difiere de la agresión sexual con penetración
 - o Agresión sexual con penetración (art. 179)
 - o Abuso sexual (arts. 181 y 183.1), que difiere del abuso sexual con penetración
 - o Abuso sexual con penetración (art. 182)
 - o Delito de contacto mediante tecnología con menor de 16 años con fines sexuales (arts. 183 ter y 189 bis)
 - o Acoso sexual (184)
 - o Exhibicionismo (arts. 185 y 189 bis)
 - o Provocación sexual (arts. 186 y 189 bis)
 - o Corrupción de menores o personas con discapacidad (arts. 183 bis y 189 bis)
 - o Delitos relativos a la prostitución (arts. 187, 188 y 189 bis)
 - o Pornografía de menores (arts. 189.1, 2, 3, 4, 5 y 189 bis)
- **Ciberdelincuencia sexual**
 - o Se tienen en cuenta los mismos tipos de hechos descritos anteriormente, así como las mismas definiciones, cruzándose con los siguientes medios empleados: internet/informática, telefonía/comunicaciones, intranet y otras redes, páginas de streaming, redes de archivos compartidos P2P, páginas de descargas directas, páginas de enlaces, blogs, correos electrónicos, redes sociales, etc.

Fuente: Informe sobre Delitos contra la Libertad e Indemnidad Sexual en España 2018 del Ministerio del Interior.

15.1. Victimización por delitos contra la libertad e indemnidad sexual.

Año 2018.

En el presente capítulo únicamente se ofrece información sobre las victimizaciones de mujeres.

En 2018, el 85,4% de las victimizaciones por delitos contra la libertad e indemnidad sexual se cometieron contra mujeres.

Entre las 11.976 victimizaciones de mujeres por estos delitos, se registraron 207 delitos de corrupción de menores o personas con discapacidad y 386 relacionados con contactos tecnológicos con menores de 16 años.

Tabla 15.1. Victimizaciones de mujeres por delitos contra la libertad e indemnidad sexual, por tipo de hecho.
Año 2018.

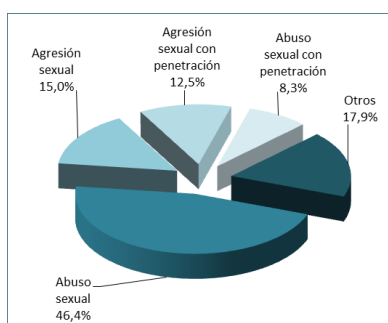
Tipología penal	Victimizaciones de mujeres		
	Número de victimizaciones	Distribución porcentual	Porcentaje sobre victimizaciones de mujeres y hombres
Abuso sexual	5.560	46,4	85,8
Abuso sexual con penetración	993	8,3	89,0
Acoso sexual	435	3,6	90,4
Agresión sexual	1.792	15,0	90,4
Agresión sexual con penetración	1.492	12,5	91,1
Contacto tecnología menor 16 años	386	3,2	72,8
Corrupción menores/personas con discapacidad (1)	207	1,7	60,7
Delitos relativos a la prostitución	306	2,6	91,3
Exhibicionismo	594	5,0	78,0
Pornografía de menores	138	1,2	54,3
Provocación sexual	73	0,6	68,2
TOTAL	11.976	100,0	85,4

1. Personas que necesitan de especial protección.

Fuente: Elaboración propia a partir de los datos del Informe sobre Delitos contra la Libertad e Indemnidad Sexual en España 2018 del Ministerio del Interior.

El delito más frecuente (46,4%) fue el abuso sexual seguido de las agresiones sexuales (15,0%) y las agresiones sexuales con penetración (12,5%).

Gráfico 15.1. Distribución porcentual de las victimizaciones de mujeres por delitos contra la libertad e indemnidad sexual según el tipo de hecho.
Año 2018.



Fuente: Elaboración propia a partir de los datos del Informe sobre Delitos contra la Libertad e Indemnidad Sexual en España 2018 del Ministerio del Interior.

En 2018 hubo 9.150 victimizaciones de mujeres españolas y 2.826 de mujeres de otras nacionalidades. Entre las extranjeras, las mujeres de nacionalidad americana eran las más numerosas.

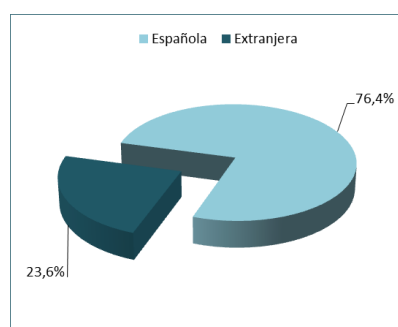
Tabla 15.2. Victimizaciones de mujeres por delitos contra la libertad e indemnidad sexual, por región geográfica de nacionalidad.
Año 2018.

Región geográfica de nacionalidad	Victimizaciones de mujeres	
	Número de victimizaciones	Distribución porcentual
España	9.150	76,4
Unión Europea excepto España	958	8,0
África	364	3,0
América	1.202	10,0
Asia	98	0,8
Resto de países	204	1,7
TOTAL	11.976	100,0

Fuente: Elaboración propia a partir de los datos del Informe sobre Delitos contra la Libertad e Indemnidad Sexual en España 2018 del Ministerio del Interior.

Tres de cada cuatro victimizaciones corresponden a mujeres españolas.

Gráfico 15.2. Distribución porcentual de las victimizaciones de mujeres por delitos contra la libertad e indemnidad sexual según nacionalidad.
Año 2018.



Fuente: Elaboración propia a partir de los datos del Informe sobre Delitos contra la Libertad e Indemnidad Sexual en España 2018 del Ministerio del Interior.

Casi la mitad de las victimizaciones (45,2%) se cometieron sobre mujeres menores de edad y una de cada cinco, sobre menores de 14 años.

Tabla 15.3. Victimizaciones de mujeres por delitos contra la libertad e indemnidad sexual, por grupo de edad.
Año 2018.

Grupo de edad	Victimizaciones de mujeres		
	Número de victimizaciones	Distribución porcentual	Porcentaje sobre victimizaciones de mujeres y hombres
Menos de 14 años	2.493	20,8	76,1
De 14 a 17 años	2.918	24,4	84,1
De 18 a 30 años	3.684	30,8	91,4
De 31 a 40 años	1.375	11,5	90,0
De 41 a 64 años	1.353	11,3	88,4
Más de 64 años	102	0,9	85,7
No consta	51	0,4	70,8
TOTAL	11.976	100,0	85,4

Fuente: Elaboración propia a partir de los datos del Informe sobre Delitos contra la Libertad e Indemnidad Sexual en España 2018 del Ministerio del Interior.

El abuso sexual es el delito más frecuente en todos los grupos de edad. En otros delitos, sin embargo, se observan diferencias ostensibles según la edad de la víctima. Por ejemplo, el 29,4% de victimizaciones en mujeres de más de 64 años fueron agresiones sexuales mientras que en las menores de 14 años representaban alrededor del 8%.

Tabla 15.4. Victimizaciones de mujeres por delitos contra la libertad e indemnidad sexual, por tipo de hecho y grupo de edad.

Año 2018.

Tipología penal	Grupo de edad (1)							TOTAL
	Menos de 14	De 14 a 17 años	De 18 a 30 años	De 31 a 40 años	De 41 a 64 años	Más de 64 años	No consta	
Valores absolutos								
Abuso sexual	1.271	1.303	1.784	565	566	49	22	5.560
Abuso sexual con penetración	193	298	315	91	92	2	2	993
Acoso sexual	44	49	158	74	101	6	3	435
Agresión sexual	201	341	684	281	251	30	4	1.792
Agresión sexual con penetración	108	310	587	240	235	11	1	1.492
Contacto tecnología menor 16 años	233	129	0	12	10	0	2	386
Corrupción menores/personas con discapacidad (2)	84	107	11	0	3	0	2	207
Delitos relativos a la prostitución	2	26	114	86	65	1	12	306
Exhibicionismo	271	279	14	14	13	1	2	594
Pornografía de menores	51	44	12	11	17	2	1	138
Provocación sexual	35	32	5	1	0	0	0	73
TOTAL	2.493	2.918	3.684	1.375	1.353	102	51	11.976
Distribución porcentual								
Abuso sexual	51,0	44,7	48,4	41,1	41,8	48,0	43,1	46,4
Abuso sexual con penetración	7,7	10,2	8,6	6,6	6,8	2,0	3,9	8,3
Acoso sexual	1,8	1,7	4,3	5,4	7,5	5,9	5,9	3,6
Agresión sexual	8,1	11,7	18,6	20,4	18,6	29,4	7,8	15,0
Agresión sexual con penetración	4,3	10,6	15,9	17,5	17,4	10,8	2,0	12,5
Contacto tecnología menor 16 años	9,3	4,4	0,0	0,9	0,7	0,0	3,9	3,2
Corrupción menores/personas con discapacidad (2)	3,4	3,7	0,3	0,0	0,2	0,0	3,9	1,7
Delitos relativos a la prostitución	0,1	0,9	3,1	6,3	4,8	1,0	23,5	2,6
Exhibicionismo	10,9	9,6	0,4	1,0	1,0	1,0	3,9	5,0
Pornografía de menores	2,0	1,5	0,3	0,8	1,3	2,0	2,0	1,2
Provocación sexual	1,4	1,1	0,1	0,1	0,0	0,0	0,0	0,6
TOTAL	100,0	100,0	100,0	100,0	100,0	100,0	100,0	100,0

1. Es posible la existencia de victimizaciones de mujeres en delitos sobre menores ya que también se consideran las denuncias sobre hechos acaecidos en el pasado, así como las víctimas indirectas.

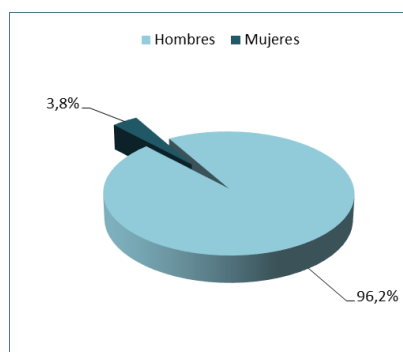
2. Personas que necesitan de especial protección.

Fuente: Elaboración propia a partir de los datos del Informe sobre Delitos contra la Libertad e Indemnidad Sexual en España 2018 del Ministerio del Interior.

Aunque la autoría de los hechos puede corresponder a personas de sexo masculino o femenino, hay que señalar que este tipo de violencia es ejercida mayoritariamente por hombres. En 2018, el 96,2% de los responsables de delitos contra la libertad e indemnidad sexual eran hombres.

Gráfico 15.3. Distribución porcentual de las personas responsables¹ de delitos contra la libertad e indemnidad sexual según sexo.

Año 2018.



Fuente: Elaboración propia a partir de los datos del Informe sobre Delitos contra la Libertad e Indemnidad Sexual en España 2018 del Ministerio del Interior.

1. Se trata de personas detenidas e investigadas por estos delitos.

15.2. Victimización por ciberdelincuencia en delitos contra la libertad e indemnidad sexual.

Año 2018.

Actualmente, la utilización de las nuevas tecnologías en la comisión de delitos es una realidad. En 2018, hubo 816 victimizaciones de mujeres por delitos contra la libertad e indemnidad sexual y, entre esos delitos, los contactos a través de la tecnología con menores de 16 años fueron los más numerosos (310 victimizaciones).

Tabla 15.5. Ciberdelincuencia. Victimizaciones de mujeres por delitos contra la libertad e indemnidad sexual, por tipo de hecho.

Año 2018.

Tipología penal	Victimizaciones de mujeres (ciberdelincuencia)		
	Número de victimizaciones	Distribución porcentual	Porcentaje sobre victimizaciones de mujeres y hombres
Abuso sexual	132	16,2	67,0
Abuso sexual con penetración	25	3,1	83,3
Acoso sexual	103	12,6	83,7
Agresión sexual	4	0,5	66,7
Agresión sexual con penetración	37	4,5	90,2
Contacto tecnología menor 16 años (1)	310	38,0	72,3
Corrupción menores/personas con discapacidad (2)	87	10,7	60,0
Delitos relativos a la prostitución	7	0,9	77,8
Exhibicionismo	22	2,7	66,7
Pornografía de menores	59	7,2	57,8
Provocación sexual	30	3,7	75,0
TOTAL	816	100,0	70,6

1. El número de delitos es menor que en la tabla de delitos generales en esta tipología de delito tecnológico. La razón es la existencia de missings en la variable "medio empleado" utilizada para definir un delito como ciberdelincuencia.

2. Personas que necesitan de especial protección.

Fuente: Elaboración propia a partir de los datos del Informe sobre Delitos contra la Libertad e Indemnidad Sexual en España 2018 del Ministerio del Interior.

El porcentaje de victimizaciones de mujeres españolas en este tipo de delitos, muy alto, es incluso mayor si el análisis se ciñe al ámbito de la ciberdelincuencia (más del 90% de las victimizaciones).

Tabla 15.6. Ciberdelincuencia. Victimizaciones de mujeres por delitos contra la libertad e indemnidad sexual, por región geográfica de nacionalidad.

Año 2018.

Región geográfica de nacionalidad	Victimizaciones de mujeres	
	Número de victimizaciones	Distribución porcentual
España	742	90,9
Unión Europea excepto España	21	2,6
África	7	0,9
América	36	4,4
Asia	1	0,1
Resto de países	9	1,1
TOTAL	816	100,0

Fuente: Elaboración propia a partir de los datos del Informe sobre Delitos contra la Libertad e Indemnidad Sexual en España 2018 del Ministerio del Interior.