



GOBIERNO
DE ESPAÑA

MINISTERIO
DE SANIDAD, SERVICIOS SOCIALES
E IGUALDAD

SECRETARÍA
DE ESTADO
DE SERVICIOS SOCIALES
E IGUALDAD

DELEGACIÓN
DEL GOBIERNO
PARA LA VIOLENCIA
DE GÉNERO

Vº RAPPORT ANNUEL DE L'OBSERVATOIRE NATIONAL DE LA VIOLENCE À L'ÉGARD DES FEMMES

RAPPORT EXÉCUTIF

Madrid, le 29 juillet 2013

NIPO : 680-13-050-3

V^o RAPPORT ANNUEL DE L'OBSERVATOIRE NATIONAL DE LA VIOLENCE À L'ÉGARD DES FEMMES

RAPPORT EXÉCUTIF

L'article 30.2 de la Loi Organique 1/2004 du 28 décembre, de Mesures de Protection Intégrale contre la Violence à l'Égard des Femmes (ci-après Loi Intégrale), établit qu'il incombe à l'Observatoire National de la Violence à l'Égard des Femmes d'élaborer, une fois par an, un rapport sur l'évolution de la violence exercée sur les femmes à laquelle fait référence l'article 1.1 de la Loi Intégrale.

Le 5 juillet 2013, la Séance plénière de l'Observatoire a approuvé son V^o Rapport Annuel.

Rapports approuvés et publiés

Les quatre précédents Rapports de l'Observatoire National de la Violence à l'Égard des Femmes, approuvés dans les années 2007 (I), 2009 (II), 2010 (III) et 2011 (IV) correspondent à des informations sur la violence à l'égard des femmes concernant d'une part la phase préalable et ultérieure à la mise en marche de la Loi Intégrale jusqu'à 2007 (I), et d'autre part les données statistiques jusqu'à 2008 (II), 2009 (III) et 2010 (IV), respectivement.

Le « *Système d'indicateurs et de variables sur la violence à l'égard des femmes* » faisait partie, en Annexe, du I^o Rapport de l'Observatoire. Le II^o Rapport Annuel de l'Observatoire présentait également les résultats d'une recherche sur « *Processus et réalités des femmes handicapées à cause de la violence à l'égard des femmes* », qui avait été promue par la Délégation du Gouvernement pour la Violence à l'Égard des Femmes. Le III^o Rapport Annuel contenait également le « *Rapport du groupe de travail de recherche sur ledit syndrome d'aliénation parentale (SAP)* », qui sera le résultat des travaux d'un groupe de travail constitué au sein de l'Observatoire, et le IV^o Rapport Annuel inclut un rapport, du groupe de travail de recherche constitué à cet effet, sur la situation de l'enfance et la violence à l'égard des femmes, qui, en raison de leur exposition à la violence, que ce soit comme témoins ou bien directement, deviennent des victimes indirectes de cette violence.

En ce qui concerne les données statistiques, d'un rapport à l'autre, les indicateurs utilisés et les variables statistiques qui en résultent ont augmenté, tout comme la désagrégation des données.

Les Rapports Annuels I, II, III et IV ont été publiés dans la Collection « *Contre la Violence à l'Égard des Femmes. Documents* », sur papier ainsi qu'en édition électronique. Leur contenu intégral a aussi été publié en anglais en édition électronique, et leurs résumés exécutifs respectifs sont également disponibles en édition électronique en espagnol, français et anglais. Ils peuvent être consultés sur le site Égalité du web du Ministère de la Santé, des Services Sociaux et de l'Égalité.

Structure et Contenu

Le V^o Rapport de l'Observatoire, approuvé le 5 juillet 2013, comprend:

- **Annuaire statistique de la violence à l'égard des femmes**, élaboré par la Sous-direction Générale de Prévention et de Gestion des Connaissances sur la Violence à l'Égard des Femmes, divisé en 16 sections et une annexe avec un résumé de données pour chaque communauté autonome et chaque province.

ANNUAIRE STATISTIQUE DE LA VIOLENCE A L'ÉGARD DES FEMMES

L'**Annuaire Statistique** du V^o Rapport de l'Observatoire fournit les données disponibles sur la violence à l'égard des femmes relatives à 2011, ainsi que les données cumulées correspondant aux années précédentes, de telle sorte que la période totale observée, étudiée et interprétée, nous permet d'avoir des connaissances plus amples et meilleures sur la violence à l'égard des femmes en Espagne, sur le comportement de la victime et de l'agresseur, les plaintes pour violence à l'égard des femmes, les ressources mises à la disposition des victimes de ce type de violence, et l'évolution de la perception sociale de la violence à l'égard des femmes, entre autres.

Maintient la structure du IV^o Rapport Annuel avec 16 sections exposées de manière très résumée ci-dessous, puis dont le contenu insiste essentiellement sur les chiffres globaux de la Violence à l'Égard des Femmes durant l'année 2011.

1.- Victimes mortelles de la Violence à l'Égard des Femmes.

Du 1^o janvier 2003 au 31 décembre 2011

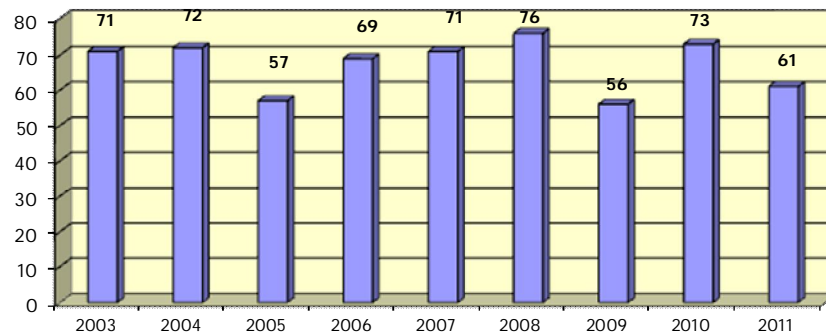
Source des données : « Ministère de la Santé, des Services Sociaux et de l'Égalité, Sous-direction Générale de Prévention et Gestion des Connaissances sur la Violence à l'Égard des Femmes. Les données de 2003 à 2005 proviennent de l'Institut de la Femme, sa source d'information étant les médias. Les données à partir de 2006 proviennent de la Délégation du Gouvernement pour la Violence à l'Égard des Femmes. »

Nombre de victimes mortelles : Le nombre total de victimes mortelles en 2011 a été de 61, et le total de victimes mortelles de 2003 à 2011 a été de 606. 55,6 % des femmes assassinées en Espagne pendant cette période sont mortes des mains de leur partenaire ou ex-partenaire.

Sur la séquence montrée sur le graphique suivant, on peut observer la fluctuation du nombre de femmes assassinées des mains de leur partenaire ou ex-partenaire, l'année 2009 se dénote comme l'année avec le plus petit nombre de victimes mortelles des 8 dernières années.

Graphique 1.1 Victimes mortelles par violence à l'égard des femmes. Du 1^o janvier 2003 au 31 décembre 2011.

TOTAL: 606



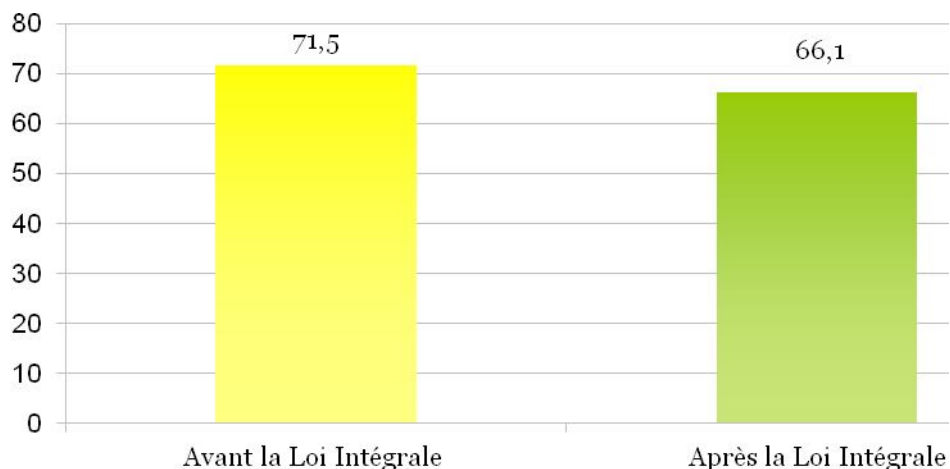
Plaintes des victimes mortelles : Sur les 61 victimes mortelles de 2011, seules 26,2 % (16 femmes) avaient dénoncé leur agresseur. De plus, 10 victimes mortelles avaient demandé des mesures de protection, dont 9 les avait obtenues.

En ce qui concerne les actions judiciaires effectuées auprès des tribunaux de justice avant les crimes, il convient de remarquer que sur les 406 victimes mortelles enregistrées entre le 1^o janvier 2006 et le 31 décembre 2011, seule période pour laquelle on dispose de ces informations, seuls 113 agresseurs (27,8 %) ont été dénoncés pour mauvais traitements, tandis que 293 (72,2 %) ne l'avaient pas été.

Il demeure indispensable d'améliorer la collecte systématique et complète d'information pour savoir quels sont les motifs pour lesquels dans seulement vingt-six pour cent des cas une plainte avait été déposée, pourquoi certaines femmes ont retiré la plainte alors qu'il était évident que le mauvais traitement existait, et pourquoi dans certains cas il n'y a pas eu de continuité de la plainte ou bien, pourquoi les femmes qui avaient dénoncé n'ont pas demandé de mesures de protection. De même, il est nécessaire de savoir comment auraient pu être évités les assassinats dans les cas des victimes qui comptaient sur des mesures de protection.

La persistance des crimes et la variabilité des taux tout au long de la période mettent en évidence le fait que la violence à l'égard des femmes, et la violence à l'égard des femmes dans son expression la plus brutale, qui touche l'ensemble du territoire, frappe de manière asystématique. Chaque assassinat modifie les chiffres et leur distribution de manière significative.

Si l'on compare la moyenne annuelle des homicides par violence à l'égard des femmes dans les années précédentes et ultérieures à l'entrée en vigueur de la Loi Intégrale, on observe une diminution du nombre de crimes.



Cependant, il n'est pas correct d'évaluer l'efficacité de la Loi en fonction des chiffres de victimes mortelles puisqu'il n'est pas possible de déterminer le nombre des femmes qui ont échappé à la mort grâce à l'utilisation des ressources que la Loi Intégrale met à leur disposition.

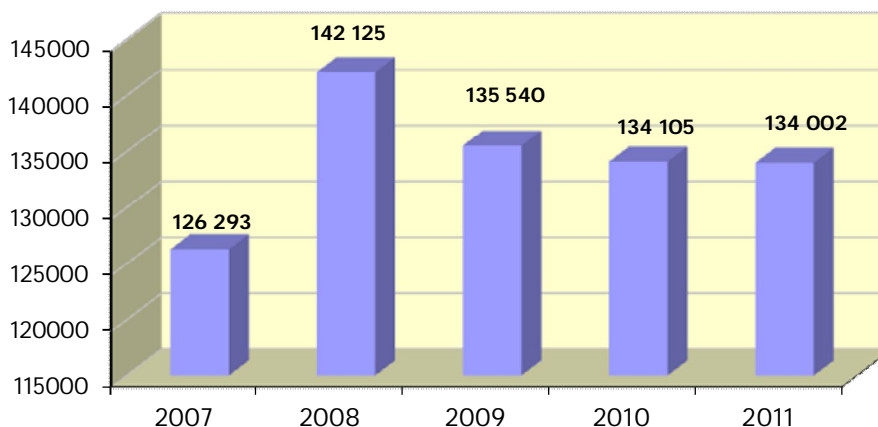
2. Plaintes pour violence à l'égard des femmes.

Du lundi 1^{er} janvier 2007 au 31 décembre 2011.

Source des données : Conseil Général de la Magistrature.

Au cours de l'année 2011, les tribunaux ont reçu un total de 134 002 plaintes de violence à l'égard des femmes, ce qui implique une moyenne mensuelle de 11 167 plaintes, et une moyenne quotidienne de 367 plaintes. Cela suppose une légère augmentation du nombre de plaintes pour violence à l'égard des femmes (0,1 %) par rapport au chiffre de 2010.


Graphique. Plaintes déposées pour violence à l'égard des femmes, par an. 2007-2011



Source : Conseil Général de la Magistrature.

Selon leur origine, sur les **672 065** plaintes déposées de 2007 à 2011, 494 363 plaintes ont été déposées directement par les victimes de violence à l'égard des femmes aux tribunaux ou à la police, 92 270 provenaient de procès-verbaux policiers par intervention directe et services

d'assistance et tiers en général, 75 917 dérivait d'un rapport de blessures, et 9 515 ont été déposées par des membres de la famille de la victime.



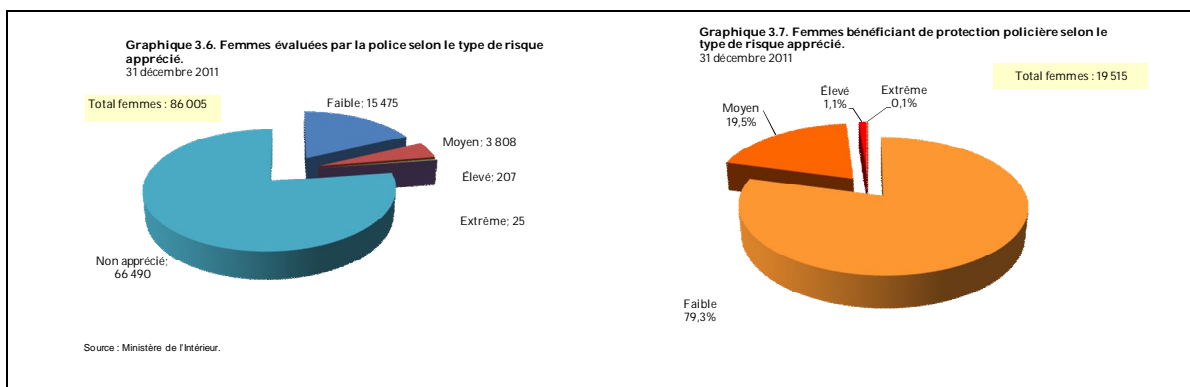
3. Femmes victimes de violence à l'égard des femmes avec service policier actif.

31 décembre 2011.

Source des données : Délégation du Gouvernement pour la Violence à l'Égard des Femmes (Secrétariat d'État de l'Égalité. Ministère de la Santé, de la Politique Sociale et de l'Égalité).

Le 31 décembre 2011, **97 320** femmes victimes de violence à l'égard des femmes recevaient des services policiers de la part des Forces et Corps de Sécurité de l'État, car leurs cas étaient considérés comme cas actifs de ce type de violence. Parmi elles, **11 315** étaient en attente d'évaluation. De la dernière évaluation, on conclut dans chacun des cas que **19 515** femmes étaient des victimes à risque et comptaient non seulement sur un service policier actif mais aussi sur une protection policière active. Dans **66 490** des cas, la dernière évaluation a été de risque non apprécié.

On peut déduire de ce qui précède que pour chaque million de femmes résidant en Espagne, âgées de 15 ans et plus, **952** étaient des victimes avec des risques de subir la violence à l'égard des femmes et par conséquent, avec des mesures de protection policière active.



4. Affaires judiciaires sur la violence à l'égard des femmes.

31 décembre 2011.

Source des données : Ministère de la Justice.

Tribunaux spécialisés : Au 31 décembre 2011, étaient en fonctionnement **461** Tribunaux ayant compétence en matière de violence à l'égard des femmes, dont 106 étaient des Tribunaux exclusifs de Violence à l'Égard des Femmes, et 355 des tribunaux compatibles.

Tribunaux Pénaux et Sections des Audiences Provinciales : De plus, le 31 décembre 2011, il y avait **24** tribunaux pénaux spécialisés et **72** Sections des Audiences Provinciales qui prenaient en charge, de manière exclusive, les connaissances sur les affaires de violence à l'égard des femmes dans les termes établis à l'article 1 de la Loi Intégrale.

Assistance juridique gratuite : Pendant l'année 2011, et pour ce qui est du territoire géré par le Ministère de la Justice, **6 881** femmes ont été conseillées par le système d'assistance juridique gratuite.

Unités d'Évaluation Médicolégale Intégrale : En 2011, pour le territoire géré par le Ministère de la Justice, **9** unités d'évaluation médicolégales étaient en fonctionnement, ainsi que **26** équipes psychosociales.

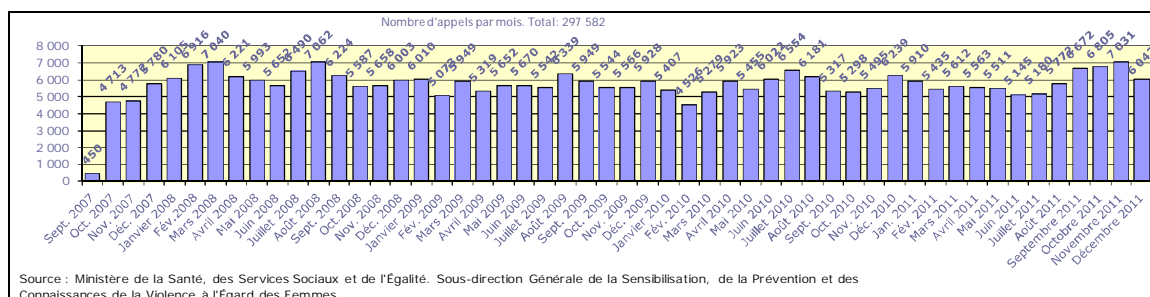
5. 016 - Service téléphonique d'information et de conseil juridique en matière de violence à l'égard des femmes.

Du 3 septembre 2007 au 31 décembre 2011.

Source des données : Délégation du Gouvernement pour la Violence à l'Égard des Femmes (Secrétariat d'État de l'Égalité. Ministère de la Santé, de la Politique Sociale et de l'Égalité).

En 2011, le service téléphonique d'information et de conseil juridique en matière de violence à l'égard des femmes (téléphone 016) a répondu à **70 679 appels pour ce type de violence**. Ce chiffre représente une légère augmentation (4,4 %) par rapport au nombre d'appels reçus en 2010 (67 696).

Le nombre d'appels reçus concernant la violence à l'égard des femmes, du 3 septembre 2007 au 31 décembre 2011 a été de **297 582** (voir tableau suivant)



Depuis la mise en marche de ce service, et pour ce qui est des personnes qui ont passé un appel au 016, la proportion d'appels réalisés par des utilisatrices par rapport au total des appels a été de 75,3 %, tandis que celle des appels passés par des membres de la famille et proches a été de 22,0 %, et ceux de professionnels, de 2,7 %.

	2007-2011		2007		2008		2009		2010		2011	
	2007-2011	% Vertical	2007	% Vertical	2008	% Vertical	2009	% Vertical	2010	% Vertical	2011	% Vertical
TOTAL	297 582	100,0	15 715	100,0	74 951	100,0	68 541	100,0	67 696	100,0	70 679	100,0
Utilisatrice	224 169	75,3	12 870	81,9	59 800	79,8	52 358	76,4	47 175	69,7	51 966	73,5
Membres de la famille/Proches	65 352	22,0	2 428	15,5	13 219	17,6	14 376	21,0	18 513	27,3	16 816	23,8
Autres	8 061	2,7	417	2,7	1 932	2,6	1 807	2,6	2 008	3,0	1 897	2,7

6. Service téléphonique d'aide aux enfants et adolescents en danger.

De janvier à décembre 2011.

Source des données : Délégation du Gouvernement pour la Violence à l'Égard des Femmes (Secrétariat d'État de l'Égalité, Ministère de la Santé, de la Politique Sociale et de l'Égalité).

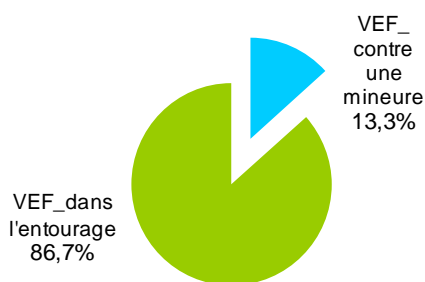
Depuis janvier 2010, on dispose d'informations sur les appels au « Téléphone de l'Enfant et de l'Adolescent » mis en place pour répondre aux problèmes et aux besoins des filles et garçons, enfants et adolescents en situation de risque, et à la « Ligne de l'Adulte et de la Famille » qui s'adresse aux personnes adultes à la recherche d'orientation pour aider des mineurs de leur entourage. Ce service offre une orientation et un soutien dans les domaines psychologique, social et juridique.

Le total d'appels concernant la violence à l'égard des femmes, reçus en **2011** a été de **792** :

- **105** appels concernaient des situations de violence à l'égard des femmes, dans lesquelles la victime était une femme mineure.
- **687** appels concernaient des situations de mineurs vivant dans l'environnement familial de femmes victimes de ce type de violence.

Graphique 6.1. Distribution des appels selon le type de violence. 2011.

Total appels : 792



La moyenne d'âge des mineurs touchés par des situations de violence à l'égard des femmes était de **16 ans**, tandis que celle des mineurs (filles et garçons) vivant dans des environnements de violence était de **10 ans**.

En ce qui concerne les agresseurs identifiés dans les appels concernant des mineurs vivant dans un environnement de violence à l'égard des femmes, 93,0 % correspond au père des mineurs, suivis du partenaire ou mari actuel de la mère de ces mineurs (6,7 %).

7. Utilisatrices du service téléphonique d'écoute et de protection pour victimes de violence à l'égard des femmes (ATENPRO).

De décembre 2005 à décembre 2011.

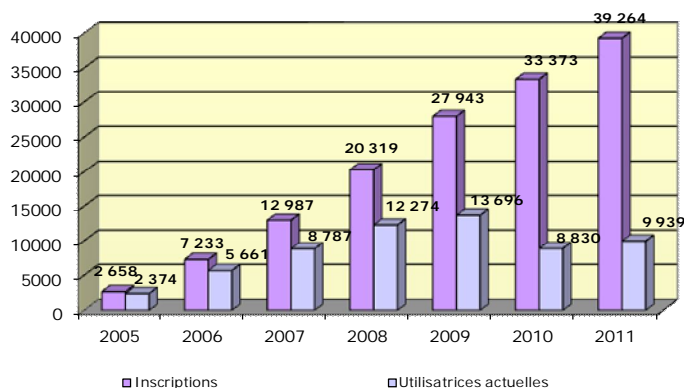
Source des données : IMSERSO et Délégation du Gouvernement pour la Violence à l'Égard des Femmes (Ministère de la Santé, de la Politique Sociale et de l'Égalité).

Depuis la mise en marche de ce service et jusqu'à fin 2011, un total de 39 264 femmes l'ont utilisé.

Le nombre des utilisatrices inscrites à ce service a connu une augmentation constante de 2005 à 2009, mais au cours de 2010, en raison d'une rationalisation du service qui a entraîné la radiation des services téléphoniques qui n'avaient pas été utilisés pendant plusieurs mois et ceux qui n'ont pas pu être contactés, le nombre d'utilisatrices inscrites a diminué de manière significative.

Au 31 décembre 2011, le nombre de femmes qui utilisaient le service téléphonique d'écoute et de protection pour victimes de violence à l'égard des femmes s'élevait à 9 939, soit 12,6 % de plus que le chiffre enregistré à la clôture de l'année 2010 (8 830).

Évolution des inscriptions d'utilisatrices du Service Téléphonique d'Écoute et de Protection (ATENPRO) pour victimes de violence à l'égard des femmes. Du 31 décembre 2005 au 31 décembre 2011



8. Contrats bonifiés de femmes victimes de violence à l'égard des femmes (du 1^{er} janvier 2003 au 31 décembre 2011) et contrats de remplacement de victimes de violence à l'égard des femmes (du 1^{er} janvier 2005 au 31 décembre 2011)

Source des données : Service Public National de l'Emploi (Ministère du Travail et de l'Immigration).

Du 1^{er} janvier 2003 au 31 décembre 2011, un total de 3 228 contrats bonifiés pour femmes victimes de violence a été enregistré, parmi lesquels 464 ont été signés en 2011, dont 163 à caractère indéfini, et 301 à caractère temporaire.

Du 1^{er} janvier 2005 au 31 décembre 2011, le nombre total de contrats de remplacement de travailleuses victimes de violence à l'égard des femmes a été de 637, dont 147 correspondent à cette dernière année.

9. Femmes victimes de violence bénéficiaires du Revenu Actif d'Insertion (RAI).

Du 1^{er} janvier 2006 au 31 décembre 2011.

Source des données : Service Public National de l'Emploi (Ministère du Travail et de l'Immigration).

En 2011, un total de **29 065** travailleuses victimes de violence à l'égard des femmes percevaient le Revenu Actif d'Insertion, soit 13,9 % de bénéficiaires de plus qu'en 2010.

	TOTAL BÉNÉFICIAIRES	Écart annuel	Écart cumulé	Moyenne mensuelle
2006	10 924	-	-	5 673
2007	13 291	22	22	7 602
2008	16 883	27	55	9 445
2009	22 010	30	101	13 461
2010	25 512	16	134	15 840
2011	29 065	14	166	17 820

En ce qui concerne l'aide au changement de domicile, pendant la période comprise entre janvier 2005 et décembre 2011, un total de **10 140** femmes victimes de violence à l'égard des femmes ont reçu cette aide.

10. Bénéficiaires de l'aide financière prévue à l'article 27 de la loi intégrale.

Du 1^{er} janvier 2006 au 31 décembre 2011.

Source des données : Délégation du Gouvernement pour la Violence à l'Égard des Femmes (Secrétariat d'État de l'Égalité. Ministère de la Santé, de la Politique Sociale et de l'Égalité).

À la fin de l'année 2011, d'après les informations de la Délégation du Gouvernement pour la Violence à l'Égard des Femmes, entre 2006 et 2011, un total de **1 365** aides financières ont été concédées à des femmes victimes de violence à l'égard des femmes, conformément à l'article 27 de la Loi Intégrale, dont 290 correspondaient à l'année 2011.

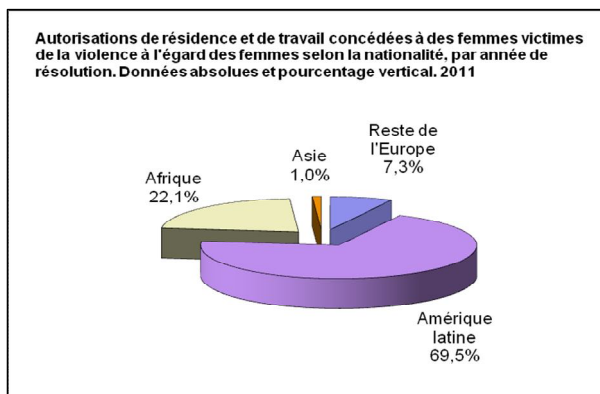
11. Concessions d'autorisations de résidence temporaire et de travail de femmes étrangères victimes de délits de violence à l'égard des femmes.

Donnes enregistrées de 2005 au 31 décembre 2011.

Source des données : Ministère de la Politique Territoriale et des Administrations Publiques.

De 2005 à décembre 2011, un total de **3 084** femmes de 16 ans et plus, ont obtenu une autorisation de résidence temporaire et de travail pour les victimes de violence à l'égard des femmes, dont 515 ont été concédées en 2011.

On peut observer sur le graphique le continent de nationalité des femmes victimes de violence ayant obtenu une autorisation de résidence temporaire en Espagne.



12. Internes en centres pénitentiaires pour délits de violence à l'égard des femmes.

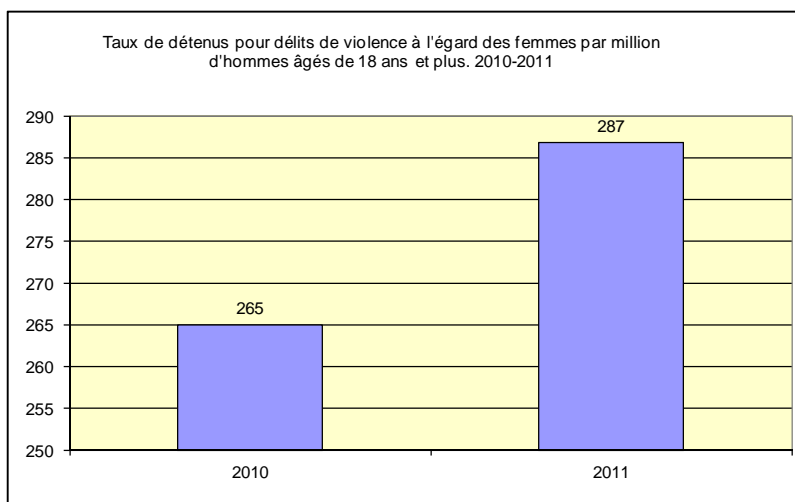
31 décembre 2011.

Source des données : Direction Générale des Institutions Pénitentiaires (Ministère de l'Intérieur).

Au 31 décembre 2011, le total d'hommes internes purgeant une peine en centre pénitentiaire était de 65 184. Parmi eux, **5 448¹** purgeaient une peine pour des délits de violence à l'égard des femmes (8,4 %), ce qui représente par rapport à 2010 (avec 5 030 détenus) une augmentation de 8,3 % (418 détenus de plus).

Total détenus avec délits de violence à l'égard des femmes en 2010 : 5 030

Total détenus avec délits de violence à l'égard des femmes en 2011 : 5 448



De plus, **155** hommes se trouvaient en prison préventive pour des délits de violence à l'égard des femmes (29,7 % d'entre eux pour homicide ou assassinat de leur partenaire ou ex-partenaire), ce qui représentait 1,4 % des hommes dans les prisons en situation de prison préventive.

13. Systèmes de suivi par moyens télématiques des mesures d'éloignement dans le domaine de la violence à l'égard des femmes.

Du 24 juillet 2009 au 31 décembre 2011.

Source des données : Délégation du Gouvernement pour la Violence à l'Égard des Femmes (Secrétariat d'État de l'Égalité. Ministère de la Santé, de la Politique Sociale et de l'Égalité).

Depuis la mise en marche du système de suivi par moyens télématiques des mesures d'éloignement dans le domaine de la violence à l'égard des femmes, du 24 juillet 2009 au 31 décembre 2011, 1 323 paires de dispositifs électroniques ont été installées. Sur ces 1 323 paires de dispositifs installées, 542 avaient été désinstallées fin 2010, ce pourquoi le chiffre de paires de dispositifs actifs au 31 décembre 2010 était de **781**.

¹ Ces deux chiffres de détenus ne prennent pas en compte les centres pénitentiaires de Catalogne.

14. Perception sociale de la violence à l'égard des femmes.

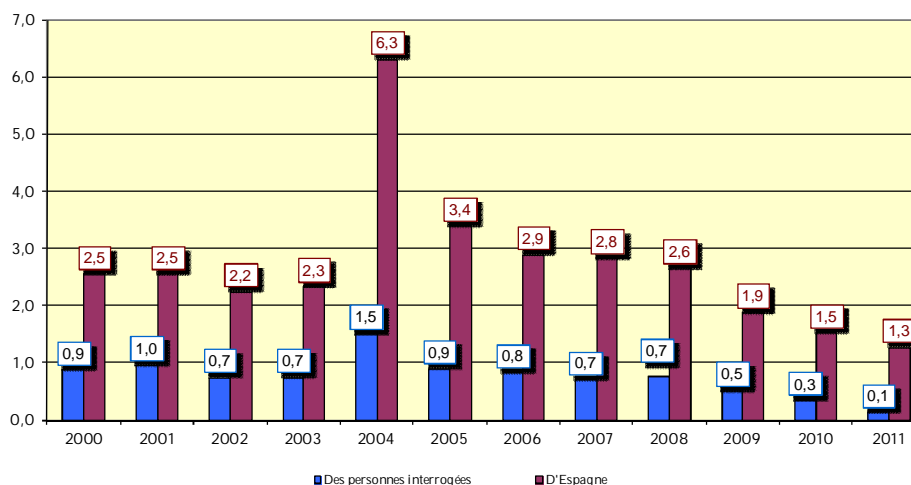
De septembre 2000 à décembre 2011.

Source des données : Centre de Recherches Sociologiques (CIS).

Une petite partie de la population considère, mois après mois, que la violence à l'égard des femmes constitue l'un des trois principaux problèmes d'Espagne et c'est aussi l'un des trois principaux problèmes de la personne interrogée. La fluctuation des résultats obtenus, qui situe les pourcentages les plus élevés en 2004 et 2005, période préparatoire et d'approbation et d'entrée en vigueur de la Loi Intégrale, est due, très probablement, au fait qu'à cours de ces années, la situation des femmes victimes de violence à l'égard des femmes a été plus mise en relief dans les médias comme phénomène spécifique, ainsi qu'à la nécessité de mettre en marche des mesures concrètes pour son éradication. Les données correspondant à 2011 n'ont pas modifié cette tendance.

De septembre 2000 à décembre 2011, le nombre d'enquêtes réalisées a été de 308 212, avec une moyenne mensuelle de 2 266 enquêtes : 2,7 % des personnes interrogées (8 335) ont indiqué que la violence à l'égard des femmes est l'un des trois principaux problèmes d'Espagne, et 0,7 % (2 271) ont indiqué qu'il s'agissait de l'un de leurs trois principaux problèmes personnels.

Graphique 14.14. La violence contre la femme comme l'un des trois problèmes principaux.



Ce phénomène est perçu de manière différente par les hommes et par les femmes, ces dernières le percevant de manière plus intense. En ce sens, parmi les 8 335 personnes interrogées sur la période prise en compte, qui indiquaient que la violence à l'égard des femmes était l'un des trois principaux problèmes d'Espagne, 71,1 % étaient des femmes, et 28,9 % étaient des hommes.

15. Enquête d'opinion sur la violence à l'égard des femmes.

Juin 2009 / Juin 2010 / Juin 2011.

Source des données : Délégation du Gouvernement pour la Violence à l'Égard des Femmes (Secrétariat d'État de l'Égalité. Ministère de la Santé, de la Politique Sociale et de l'Égalité).

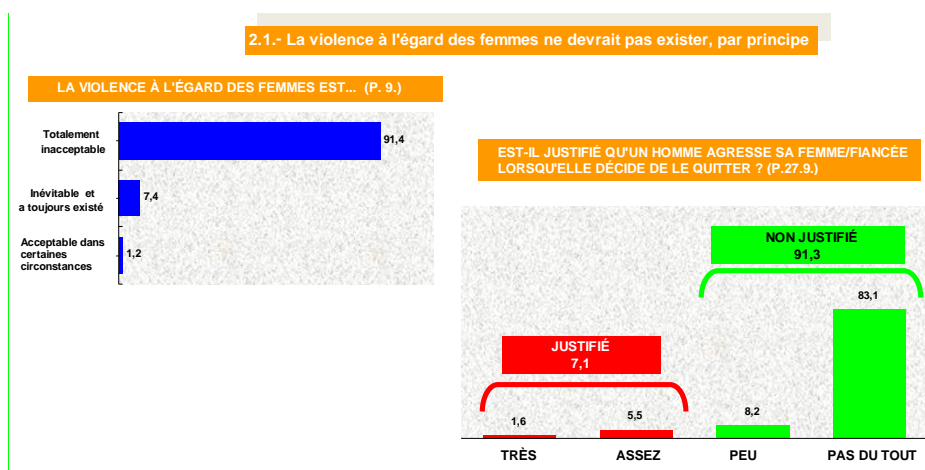
La Délégation du Gouvernement pour la Violence à l'Égard des Femmes a réalisé en juin 2009 une enquête d'opinion sur la violence à l'égard des femmes par Internet, et l'a répétée en juin 2010 et en juin 2011, avec un questionnaire pratiquement identique à celui utilisé la première année. L'analyse de ses premiers résultats, comparés à ceux obtenus en 2009, a été réalisée en collaboration avec le sociologue Fernando González Herмосilla. Le total d'enquêtes réalisées a

été de **5 000**, correspondant à **1 000** pour l'année 2009, **2 000** pour l'année 2010, et **2 000** pour l'année 2011.

Les conclusions les plus significatives sur la configuration de l'état de l'opinion concernant la violence à l'égard des femmes peuvent être regroupées en deux grands blocs :

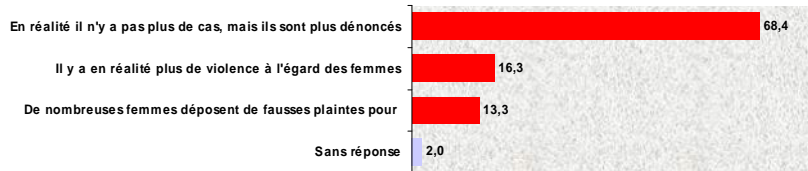
1.- Configuration de l'état de l'opinion sur la violence à l'égard des femmes

- Malgré le fait que **le rejet de la violence à l'égard des femmes s'est généralisé, en tant que phénomène inacceptable par principe** (91,4 %), l'opinion majoritaire est que sa réalité ne se réduit pas à quelques cas isolés, mais qu'il s'agit plutôt d'**un phénomène assez répandu en Espagne** (86,8 %), et qui **n'est pas appelé à diminuer pour l'instant**.

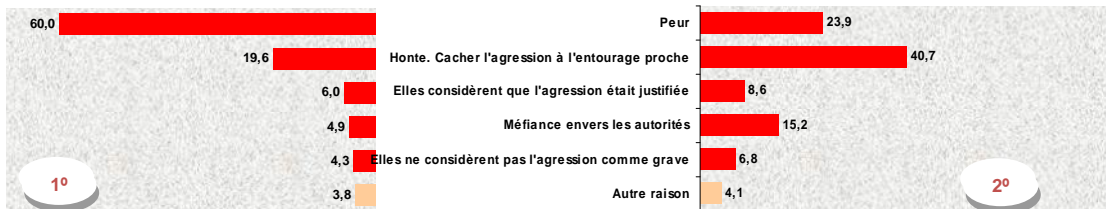


- Même lorsqu'il existe cette perception majoritaire qu'il s'agit d'une réalité assez répandue, seule une petite minorité (10 %) dit en avoir connaissance à travers sa propre expérience quotidienne : femmes proches, collègues de travail et propre expérience. Ceci semble indiquer que **la violence à l'égard des femmes continue d'être cachée quotidiennement dans le domaine de la vie privée**.
- Bien que **81,4 % de l'échantillon manifeste son désaccord sur l'idée que la majorité des femmes qui portent plainte font une fausse déclaration, une minorité non négligeable (10,1 % parmi les femmes et 16,5 % parmi les hommes) pense que de nombreuses femmes profitent à tort de la Loi qui essaie de les protéger en déposant de fausses plaintes**.

POURQUOI Y A-T-IL PLUS DE PLAINTES ? (P.18.)

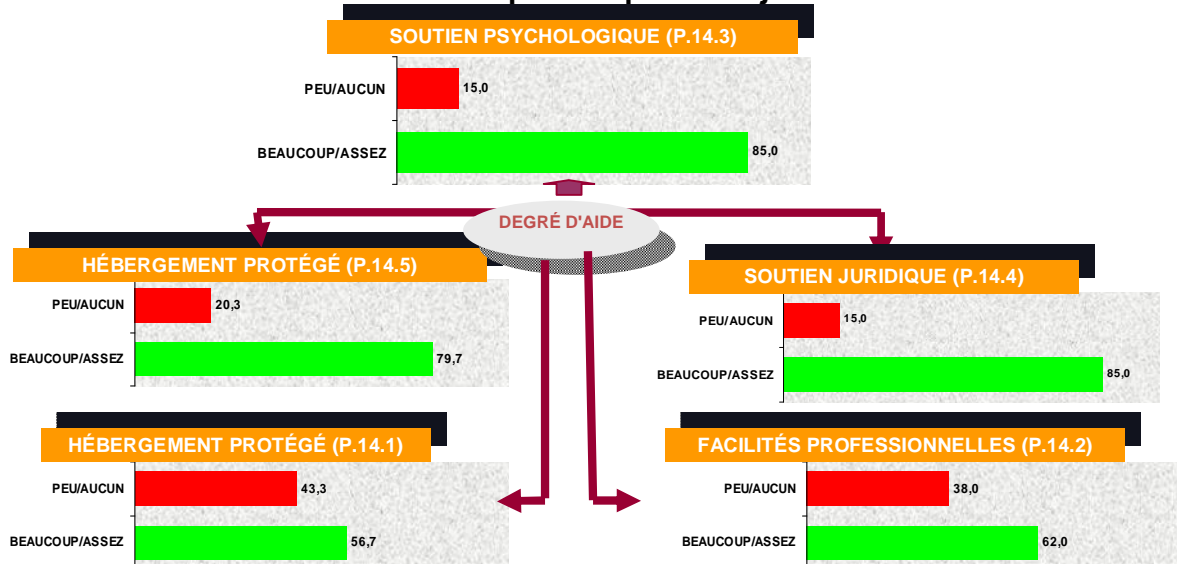


POURQUOI CERTAINES NE PORTENT PAS PLAINTES ? (P. 19a et b)



2.- Principales raisons pour lesquelles on pense que de nombreuses femmes ne portent pas plainte :

- Une majorité significative pense que **les principales raisons qui mènent de nombreuses femmes à ne pas porter plainte sont la peur (60 %) et la honte (19,6 %)**, qui conduisent à cacher l'agression à l'entourage le plus proche.
- Même si l'on donne une priorité de plus en plus grande aux mesures relatives à l'urgence de la sortie de la situation des mauvais traitements (soutien psychologique, juridique et hébergement protégé) qui permettent de garantir la durabilité de cette sortie (aide financière et facilités professionnelles), **la nécessité d'un soutien intégral aux victimes s'avère une conclusion soutenue par les réponses majoritaires de nos informateurs.**



- Même si des différences sont appréciables entre les sexes en ce qui concerne **les mécanismes les plus efficaces pour lutter contre la violence à l'égard des femmes**, puisque les hommes insistent plus sur le rôle de l'éducation (62,1 % contre 47,5 %), et les femmes sur l'importance du durcissement des peines (29,5 % contre 17,9 %), dans les deux cas on souligne en majorité ce qui concerne la socialisation : **éducation et sensibilisation sociale (54,8 % et 33,6 %)**.

16. Enquêtes sur le traitement de la violence à l'égard des femmes dans les médias.

Novembre 2009/ Novembre 2010/ Novembre 2011.

Source des données : Délégation du Gouvernement pour la Violence à l'Égard des Femmes (Secrétariat d'État de l'Égalité, Ministère de la Santé, de la Politique Sociale et de l'Égalité).

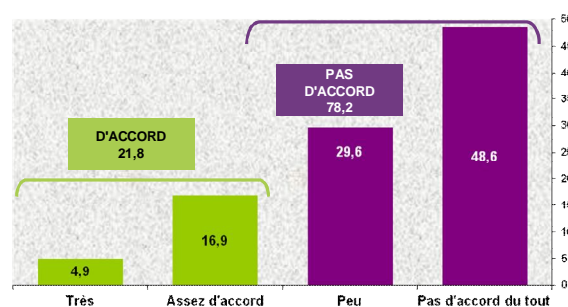
La Délégation du Gouvernement pour la Violence à l'Égard des Femmes a réalisé en 2009, 2010 et 2011, par Internet, trois enquêtes d'opinion sur le traitement de la violence à l'égard des femmes dans les médias. L'analyse des résultats des deux enquêtes est complétée par celle réalisée auprès de plus de neuf cent professionnels des médias concernant le même sujet, et qui a été élaborée avec la collaboration du sociologue Fernando González Herмосilla. L'objet de ces enquêtes a donc été de connaître les points de vue de l'émetteur de l'information (les professionnels des médias) et du récepteur de celle-ci (la population générale non professionnelle).

Les fonctions élémentaires sont les suivantes :

- **Le terme majoritairement utilisé pour définir le mauvais traitement d'un homme sur sa partenaire ou ex-partenaire est celui de violence à l'égard des femmes :** (67,7 % en deux options de réponse) suivi de celui de « violence domestique » (environ 30 %), et de ceux qui traitent le sujet de manière familière (violence contre la femme) et ou débordent cette dénomination en insistant sur le composant machiste de ces comportements (violence machiste).

Une majorité remarquable de l'échantillon (**78,2 %**) rejette ouvertement le caractère **domestique du problème**, et se prononce dans le sens où la violence à l'égard des femmes est une **question d'intérêt public**.

P31b Les mauvais traitements aux femmes ne sont pas des questions d'intérêt public car il s'agit de problèmes privés et domestiques.



- Environ 95 % de la population générale consultée pense que **les médias** sont la principale source de connaissances sur la violence à l'égard des femmes. De fait, entre télévision, radio et presse, ils cumulent 90,1 % des réponses en première mention, et 89,3 % dans la deuxième. Répétant cette opinion, 88,4 % de l'échantillon pense que « **les médias sont le canal d'information fondamental sur la violence à l'égard des femmes** ».
- La **télévision** apparaît comme le média auquel est attribué un caractère plus sensationnaliste de la question de la violence à l'égard des femmes (83,4 %), mais c'est aussi celui qui est encore perçu comme le plus efficace pour lutter contre elle (85 %).

- La majorité des personnes interrogées sont d'accord sur le fait que l'objectivité des médias dans **le traitement de la violence à l'égard des femmes dépend de la capacité professionnelle à le faire**, ce pourquoi elle considère nécessaire de donner une formation spéciale dans les écoles et les universités pour le traitement de ce type de nouvelles (69 % des hommes interrogés et 77,4 % des femmes).

III.- LE TRAITEMENT DE LA VIOLENCE À L'ÉGARD DES FEMMES PAR LES MÉDIAS

P16 À votre avis, est-il nécessaire que les médias disposent de journalistes spécialisés en violence à l'égard des femmes ?




P16a Pourquoi est-ce nécessaire ?



P16b Pourquoi N'EST-CE pas nécessaire ?





ANNEXE
RÉSUMÉ STATISTIQUE PAR COMMUNAUTÉ
AUTONOME

		TOTAL ESPAGNE	
		% vertical	Nombre
POPULATION - 1er janvier 2011			
Population totale		100,0	47 190 493
Femmes âgées de 15 ans et plus		43,4	20 499 869
PLAINTES DE VIOLENCE À L'ÉGARD DES FEMMES - De janvier 2007 à décembre 2011			
Total plaintes		100,0	672 065
Année 2007		18,8	126 293
Année 2008		21,1	142 125
Année 2009		20,2	135 540
Année 2010		20,0	134 105
Année 2011		19,9	134 002
FEMMES AVEC SERVICE POLICIER ACTIF le 31 décembre 2011			
Total femmes bénéficiant de service policier actif		100,0	97 320
Femmes bénéficiant de protection policière active		20,1	19 515
INTERNES PURGEANT UNE PEINE EN CENTRES PÉNITENTIAIRES POUR DÉLITS DE VIOLENCE A L'ÉGARD DES FEMMES le 31 décembre 2011			
			5 818
DISPOSITIFS ÉLECTRONIQUES DE SUIVI DANS LE DOMAINE DE LA VIOLENCE À L'ÉGARD DES FEMMES			
Chiffre de dispositifs actifs le 31 décembre de 2011			781
016 - APPELS REÇUS EN MATIÈRE DE VIOLENCE A L'ÉGARD DES FEMMES À CE SERVICE TÉLÉPHONIQUE D'INFORMATION ET DE CONSEIL JURIDIQUE. Du 3 septembre 2007 au 31 décembre 2011			
Total appels		100,0	297 582
Effectués par une utilisatrice		75,3	224 169
Effectués par un proche/membre de la famille		22,0	65 352
Effectués par d'autres personnes		2,7	8 061
UTILISATRICES D'ATENPRO (Service téléphonique d'écoute et de protection pour victimes de violence a l'égard des femmes) - 31 décembre 2011			
Inscriptions depuis 2005		100,0	39 264
Radiations		74,7	29 325
Utilisatrices inscrites le 31 décembre 2011		25,3	9 939
DROITS PROFESSIONNELS ET FINANCIERS			
Contrats bonifiés pour femmes victimes de violence. 2003 - décembre 2011			3 228
Contrats de remplacement de victimes de violence à l'égard des femmes. 2005 - décembre 2011			147
Femmes victimes de violence bénéficiaires du Revenu Actif d'Insertion			
Année 2006			10 924
Année 2007			13 291
Année 2008			16 883
Année 2009			22 010
Année 2010			25 512
Année 2011			29 065
Aide au changement de domicile. De janvier 2005 à décembre 2011			11 398
Aides financières concédées. Article 27 de la Loi Intégrale. De 2006 au 31 de décembre 2011			
Demandes acceptées			1 386
CONCESSIONS D'AUTORISATION DE RÉSIDENCE TEMPORAIRE ET DE TRAVAIL DE FEMMES ÉTRANGÈRES VICTIMES DE VIOLENCE À L'ÉGARD DES FEMMES			
De mars 2005 à décembre 2011		100,0	3 084
Du 1er janvier 2011 au 31 décembre 2011		24,8	766
VICTIMES MORTELLES PAR VIOLENCE À L'ÉGARD DES FEMMES			
Du 1er janvier 2003 au 31 décembre 2011		100,0	606
Du 1er janvier 2011 au 31 décembre 2011		10,1	61

ANDALUCÍA	TOTAL ESPAGNE		Andalucía		% Andalucía DU TOTAL
	% vertical	Nombre	% vertical	Nombre	
POPULATION - 1er janvier 2011					
Population totale	100,0	47 190 493	100,0	8 424 102	17,9
Femmes âgées de 15 ans et plus	43,4	20 499 869	42,6	3 587 805	17,5
PLAINTES DE VIOLENCE À L'ÉGARD DES FEMMES - De janvier 2007 à décembre 2011					
Total plaintes	100,0	672 065	100,0	139 626	20,8
Année 2007	18,8	126 293	20,2	28 266	22,4
Année 2008	21,1	142 125	20,8	29 102	20,5
Année 2009	20,2	135 540	19,2	26 838	19,8
Année 2010	20,0	134 105	19,8	27 693	20,7
Année 2011	19,9	134 002	19,9	27 727	20,7
FEMMES AVEC SERVICE POLICIER ACTIF le 31 décembre 2011					
Total femmes bénéficiant de service policier actif	100,0	97 320	100,0	22 354	23,0
Femmes bénéficiant de protection policière active	20,1	19 515	22,5	5 034	25,8
INTERNES PURGANT UNE PEINE EN CENTRES PÉNITENTIAIRES POUR DÉLITS DE VIOLENCE A L'ÉGARD DES FEMMES le 31 décembre 2011					
	100,0	5 818	100,0	1 371	25,5
DISPOSITIFS ÉLECTRONIQUES DE SUIVI DANS LE DOMAINE DE LA VIOLENCE À L'ÉGARD DES FEMMES					
Chiffre de dispositifs actifs le 31 décembre de 2011		781		149	19,1
016 - APPELS REÇUS EN MATIÈRE DE VIOLENCE A L'ÉGARD DES FEMMES À CE SERVICE TÉLÉPHONIQUE D'INFORMATION ET DE CONSEIL JURIDIQUE. Du 3 septembre 2007 au 31 décembre 2011					
Total appels	100,0	297 582	100,0	49 851	16,8
Effectués par une utilisatrice	75,3	224 169	73,9	36 858	16,5
Effectués par un proche/membre de la famille	22,0	65 352	23,3	11 632	17,8
Effectués par d'autres personnes	2,7	8 061	2,7	1 361	16,9
UTILISATRICES D'ATENPRO (Service téléphonique d'écoute et de protection pour victimes de violence a l'égard des femmes) - 31 décembre 2011					
Inscriptions depuis 2005	100,0	39 264	100,0	7 044	17,9
Radiations	74,7	29 325	74,2	5 225	17,8
Utilisatrices inscrites le 31 décembre 2011	25,3	9 939	25,8	1 819	18,3
DROITS PROFESSIONNELS ET FINANCIERS					
Contrats bonifiés pour femmes victimes de violence. 2003 - décembre 2011					
		3 228		880	27,3
Contrats de remplacement de victimes de violence à l'égard des femmes. 2005 - décembre 2011					
		637		54	8,5
Femmes victimes de violence bénéficiaires du Revenu Actif d'Insertion					
Année 2006		10 924		4 124	37,8
Année 2007		13 291		4 867	36,6
Année 2008		16 883		5 955	35,3
Année 2009		22 010		7 221	32,8
Année 2010		25 512		7 850	30,8
Année 2011		29 065		8 526	29,3
Aide au changement de domicile. De janvier 2005 à décembre 2011					
		11 398		3 156	27,7
Aides financières concédées. Article 27 de la Loi Intégrale. De 2006 au 31 de décembre 2011					
Demandes acceptées		1 386		260	18,8
CONCESSIONS D'AUTORISATION DE RÉSIDENCE TEMPORAIRE ET DE TRAVAIL DE FEMMES ÉTRANGÈRES VICTIMES DE VIOLENCE À L'ÉGARD DES FEMMES					
De mars 2005 à décembre 2011					
	100,0	3 084	100,0	486	15,8
Du 1er janvier 2011 au 31 décembre 2011					
	24,8	766	20,8	101	13,2
VICTIMES MORTELLES PAR VIOLENCE À L'ÉGARD DES FEMMES					
Du 1er janvier 2003 au 31 décembre 2011					
	100,0	606	100,0	126	20,8
Du 1er janvier 2011 au 31 décembre 2011					
	10,1	61	12,7	16	26,2

	TOTAL ESPAGNE		Andalucía		Almería		% Almería	
	% vertical	Nombre	% vertical	Nombre	% vertical	Nombre	du Total	de Andalucía
POPULATION - 1er janvier 2011								
Population totale	100,0	47 190 493	100,0	8 424 102	100,0	702 819	1,5	8,3
Femmes âgées de 15 ans et plus	43,4	20 499 869	42,6	3 587 805	40,5	284 515	1,4	7,9
PLAINTES DE VIOLENCE À L'ÉGARD DES FEMMES - De janvier 2007 à décembre 2011								
Total plaintes	100,0	672 065	100,0	139 626	100,0	12 492	1,9	8,9
Année 2007	18,8	126 293	20,2	28 266	18,4	2 298	1,8	8,1
Année 2008	21,1	142 125	20,8	29 102	19,9	2 481	1,7	8,5
Année 2009	20,2	135 540	19,2	26 838	20,8	2 604	1,9	9,7
Année 2010	20,0	134 105	19,8	27 693	22,0	2 752	2,1	9,9
Année 2011	19,9	134 002	19,9	27 727	18,9	2 357	1,8	8,5
FEMMES AVEC SERVICE POLICIER ACTIF le 31 décembre 2011								
Total femmes bénéficiant de service policier actif	100,0	97 320	100,0	22 354	100,0	2 899	3,0	13,0
Femmes bénéficiant de protection policière active	20,1	19 515	22,5	5 034	12,3	356	1,8	7,1
INTERNES PURGEANT UNE PEINE EN CENTRES PÉNITENTIAIRES POUR DÉLITS DE VIOLENCE À L'ÉGARD DES FEMMES le 31 décembre 2011								
	100,0	5 818	100,0	1 371	100,0	130	2,4	9,5
DISPOSITIFS ÉLECTRONIQUES DE SUIVI DANS LE DOMAINE DE LA VIOLENCE À L'ÉGARD DES FEMMES								
Chiffre de dispositifs actifs le 31 décembre de 2011		781		149		8	1,0	5,4
016 - APPELS REÇUS EN MATIÈRE DE VIOLENCE À L'ÉGARD DES FEMMES À CE SERVICE TÉLÉPHONIQUE D'INFORMATION ET DE CONSEIL JURIDIQUE. Du 3 septembre 2007 au 31 décembre 2011								
Total appels	100,0	297 582	100,0	49 851	100,0	3 684	1,2	7,4
Effectués par une utilisatrice	75,3	224 169	73,9	36 858	73,9	2 721	1,2	7,4
Effectués par un proche/membre de la famille	22,0	65 352	23,3	11 632	23,8	876	1,3	7,5
Effectués par d'autres personnes	2,7	8 061	2,7	1 361	2,4	87	1,1	6,4
UTILISATRICES D'ATENPRO (Service téléphonique d'écoute et de protection pour victimes de violence à l'égard des femmes) - 31 décembre 2011								
Inscriptions depuis 2005	100,0	39 264	100,0	7 044	100,0	225	0,6	3,2
Radiations	74,7	29 325	74,2	5 225	54,7	123	0,4	2,4
Utilisatrices inscrites le 31 décembre 2011	25,3	9 939	25,8	1 819	45,3	102	1,0	5,6
DROITS PROFESSIONNELS ET FINANCIERS								
Contrats bonifiés pour femmes victimes de violence. 2003 - décembre 2011		3 228		880		43	1,3	4,9
Contrats de remplacement de victimes de violence à l'égard des femmes. 2005 - décembre 2011		637		54		3	0,5	5,6
Femmes victimes de violence bénéficiaires du Revenu Actif d'Insertion								
Année 2006		10 924		4 124		168	1,5	4,1
Année 2007		13 291		4 867		252	1,9	5,2
Année 2008		16 883		5 955		365	2,2	6,1
Année 2009		22 010		7 221		535	2,4	7,4
Année 2010		25 512		7 850		649	2,5	8,3
Année 2011		29 065		8 526		759	2,6	8,9
Aide au changement de domicile. De janvier 2005 à décembre 2011		11 398		3 156		199	1,7	6,3
CONCESSIONS D'AUTORISATION DE RÉSIDENCE TEMPORAIRE ET DE TRAVAIL DE FEMMES ÉTRANGÈRES VICTIMES DE VIOLENCE À L'ÉGARD DES FEMMES								
De mars 2005 à décembre 2011	100,0	3 084	100,0	486	100,0	102	3,3	21,0
Du 1er janvier 2011 au 31 décembre 2011	24,8	766	20,8	101	21,6	22	2,9	21,8
VICTIMES MORTELLES PAR VIOLENCE À L'ÉGARD DES FEMMES								
Du 1er janvier 2003 au 31 décembre 2011	100,0	606	100,0	126	100,0	23	3,8	18,3
Du 1er janvier 2011 au 31 décembre 2011	10,1	61	12,7	16	21,7	5	8,2	31,3

 CÁDIZ	TOTAL ESPAGNE		Andalucía		Cádiz		% Cádiz	
	% vertical	Nombre	% vertical	Nombre	% vertical	Nombre	du Total	de Andalucía
POPULATION - 1er janvier 2011								
Population totale	100,0	47 190 493	100,0	8 424 102	100,0	1 243 519	2,6	14,8
Femmes âgées de 15 ans et plus	43,4	20 499 869	42,6	3 587 805	42,3	526 554	2,6	14,7
PLAINTES DE VIOLENCE À L'ÉGARD DES FEMMES - De janvier 2007 à décembre 2011								
Total plaintes	100,0	672 065	100,0	139 626	100,0	20 254	3,0	14,5
Année 2007	18,8	126 293	20,2	28 266	18,9	3 828	3,0	13,5
Année 2008	21,1	142 125	20,8	29 102	22,4	4 542	3,2	15,6
Année 2009	20,2	135 540	19,2	26 838	19,9	4 027	3,0	15,0
Année 2010	20,0	134 105	19,8	27 693	20,1	4 076	3,0	14,7
Année 2011	19,9	134 002	19,9	27 727	18,7	3 781	2,8	13,6
FEMMES AVEC SERVICE POLICIER ACTIF le 31 décembre 2011								
Total femmes bénéficiant de service policier actif	100,0	97 320	100,0	22 354	100,0	4 532	4,7	20,3
Femmes bénéficiant de protection policière active	20,1	19 515	22,5	5 034	27,2	1 234	6,3	24,5
INTERNES PURGEANT UNE PEINE EN CENTRES PÉNITENTIAIRES POUR DÉLITS DE VIOLENCE À L'ÉGARD DES FEMMES le 31 décembre 2011								
	100,0	5 818	100,0	1 371	100,0	289	5,4	21,1
DISPOSITIFS ÉLECTRONIQUES DE SUIVI DANS LE DOMAINE DE LA VIOLENCE À L'ÉGARD DES FEMMES								
Chiffre de dispositifs actifs le 31 décembre de 2011		781		149		12	1,5	8,1
016 - APPELS REÇUS EN MATIÈRE DE VIOLENCE À L'ÉGARD DES FEMMES À CE SERVICE TÉLÉPHONIQUE D'INFORMATION ET DE CONSEIL JURIDIQUE. Du 3 septembre 2007 au 31 décembre 2011								
Total appels	100,0	297 582	100,0	49 851	100,0	6 266	2,1	12,6
Effectués par une utilisatrice	75,3	224 169	73,9	36 858	73,8	4 627	2,1	12,6
Effectués par un proche/membre de la famille	22,0	65 352	23,3	11 632	23,3	1 461	2,2	12,6
Effectués par d'autres personnes	2,7	8 061	2,7	1 361	2,8	178	2,2	13,1
UTILISATRICES D'ATENPRO (Service téléphonique d'écoute et de protection pour victimes de violence à l'égard des femmes) - 31 décembre 2011								
Inscriptions depuis 2005	100,0	39 264	100,0	7 044	100,0	1 030	2,6	14,6
Radiations	74,7	29 325	74,2	5 225	76,3	786	2,7	15,0
Utilisatrices inscrites le 31 décembre 2011	25,3	9 939	25,8	1 819	23,7	244	2,5	13,4
DROITS PROFESSIONNELS ET FINANCIERS								
Contrats bonifiés pour femmes victimes de violence. 2003 - décembre 2011								
		3 228		880		213	6,6	24,2
Contrats de remplacement de victimes de violence à l'égard des femmes. 2005 - décembre 2011								
		637		54		5	0,8	9,3
Femmes victimes de violence bénéficiaires du Revenu Actif d'Insertion								
Année 2006		10 924		4 124		916	8,4	22,2
Année 2007		13 291		4 867		1 065	8,0	21,9
Année 2008		16 883		5 955		1 368	8,1	23,0
Année 2009		22 010		7 221		1 670	7,6	23,1
Année 2010		25 512		7 850		1 684	6,6	21,5
Année 2011		29 065		8 526		1 626	5,6	19,1
Aide au changement de domicile. De janvier 2005 à décembre 2011								
		11 398		3 156		474	4,2	15,0
CONCESSIONS D'AUTORISATION DE RÉSIDENCE TEMPORAIRE ET DE TRAVAIL DE FEMMES ÉTRANGÈRES VICTIMES DE VIOLENCE À L'ÉGARD DES FEMMES								
De mars 2005 à décembre 2011	100,0	3 084	100,0	486	100,0	55	1,8	11,3
Du 1er janvier 2011 au 31 décembre 2011	24,8	766	20,8	101	14,5	8	1,0	7,9
VICTIMES MORTELLES PAR VIOLENCE À L'ÉGARD DES FEMMES								
Du 1er janvier 2003 au 31 décembre 2011	100,0	606	100,0	126	100,0	12	2,0	9,5
Du 1er janvier 2011 au 31 décembre 2011	10,1	61	12,7	16	8,3	1	1,6	6,3

 CÓRDOBA	TOTAL ESPAGNE		Andalucía		Córdoba		% Córdoba	
	% vertical	Nombre	% vertical	Nombre	% vertical	Nombre	du Total	de
POPULATION - 1er janvier 2011								
Population totale	100,0	47 190 493	100,0	8 424 102	100,0	805 857	1,7	
Femmes âgées de 15 ans et plus	43,4	20 499 869	42,6	3 587 805	43,3	349 138	1,7	
PLAINTES DE VIOLENCE À L'ÉGARD DES FEMMES - De janvier 2007 à décembre 2011								
Total plaintes	100,0	672 065	100,0	139 626	100,0	6 342	0,9	
Année 2007	18,8	126 293	20,2	28 266	20,0	1 269	1,0	
Année 2008	21,1	142 125	20,8	29 102	23,5	1 488	1,0	
Année 2009	20,2	135 540	19,2	26 838	21,1	1 335	1,0	
Année 2010	20,0	134 105	19,8	27 693	16,2	1 026	0,8	
Année 2011	19,9	134 002	19,9	27 727	19,3	1 224	0,9	
FEMMES AVEC SERVICE POLICIER ACTIF le 31 décembre 2011								
Total femmes bénéficiant de service policier actif	100,0	97 320	100,0	22 354	100,0	984	1,0	
Femmes bénéficiant de protection policière active	20,1	19 515	22,5	5 034	38,6	380	1,9	
INTERNES PURGEANT UNE PEINE EN CENTRES PÉNITENTIAIRES POUR DÉLITS DE VIOLENCE A L'ÉGARD DES FEMMES le 31 décembre 2011								
	100,0	5 818	100,0	1 371	100,0	113	2,1	
DISPOSITIFS ÉLECTRONIQUES DE SUIVI DANS LE DOMAINE DE LA VIOLENCE À L'ÉGARD DES FEMMES								
Chiffre de dispositifs actifs le 31 décembre de 2011		781		149		5	0,6	
016 - APPELS REÇUS EN MATIÈRE DE VIOLENCE A L'ÉGARD DES FEMMES À CE SERVICE TÉLÉPHONIQUE D'INFORMATION ET DE CONSEIL JURIDIQUE Du 3 septembre 2007 au 31 décembre 2011								
Total appels	100,0	297 582	100,0	49 851	100,0	3 818	1,3	
Effectués par une utilisatrice	75,3	224 169	73,9	36 858	74,2	2 834	1,3	
Effectués par un proche/membre de la famille	22,0	65 352	23,3	11 632	23,2	885	1,4	
Effectués par d'autres personnes	2,7	8 061	2,7	1 361	2,6	99	1,2	
UTILISATRICES D'ATENPRO (Service téléphonique d'écoute et de protection pour victimes de violence à l'égard des femmes) - 31 décembre 2011								
Inscriptions depuis 2005	100,0	39 264	100,0	7 044	100,0	596	1,5	
Radiations	74,7	29 325	74,2	5 225	77,9	464	1,6	
Utilisatrices inscrites le 31 décembre 2011	25,3	9 939	25,8	1 819	22,1	132	1,3	
DROITS PROFESSIONNELS ET FINANCIERS								
Contrats bonifiés pour femmes victimes de violence. 2003 - décembre 2011								
		3 228		880		89	2,8	
Contrats de remplacement de victimes de violence à l'égard des femmes. 2005 - décembre 2011								
		637		54		5	0,8	
Femmes victimes de violence bénéficiaires du Revenu Actif d'Insertion								
Année 2006		10 924		4 124		418	3,8	
Année 2007		13 291		4 867		449	3,4	
Année 2008		16 883		5 955		510	3,0	
Année 2009		22 010		7 221		587	2,7	
Année 2010		25 512		7 850		642	2,5	
Année 2011		29 065		8 526		670	2,3	
Aide au changement de domicile. De janvier 2005 à décembre 2011								
		11 398		3 156		304	2,7	
CONCESSIONS D'AUTORISATION DE RÉSIDENCE TEMPORAIRE ET DE TRAVAIL DE FEMMES ÉTRANGÈRES VICTIMES DE VIOLENCE À L'ÉGARD DES FEMMES								
De mars 2005 à décembre 2011								
	100,0	3 084	100,0	486	100,0	17	0,6	
Du 1er janvier 2011 au 31 décembre 2011								
	24,8	766	20,8	101	11,8	2	0,3	
VICTIMES MORTELLES PAR VIOLENCE À L'ÉGARD DES FEMMES								
Du 1er janvier 2003 au 31 décembre 2011								
	100,0	606	100,0	126	100,0	13	2,1	
Du 1er janvier 2011 au 31 décembre 2011								
	10,1	61	12,7	16	7,7	1	1,6	

	TOTAL ESPAGNE		Andalucía		Granada		% Granada	
	% vertical	Nombre	% vertical	Nombre	% vertical	Nombre	du Total	de Andalucía
GRANADA								
POPULATION - 1er janvier 2011								
Population totale	100,0	47 190 493	100,0	8 424 102	100,0	924 550	2,0	11,0
Femmes âgées de 15 ans et plus	43,4	20 499 869	42,6	3 587 805	43,1	398 116	1,9	11,1
PLAINTES DE VIOLENCE À L'ÉGARD DES FEMMES - De janvier 2007 à décembre 2011								
Total plaintes	100,0	672 065	100,0	139 626	100,0	19 094	2,8	13,7
Année 2007	18,8	126 293	20,2	28 266	20,9	4 000	3,2	14,2
Année 2008	21,1	142 125	20,8	29 102	21,9	4 176	2,9	14,3
Année 2009	20,2	135 540	19,2	26 838	20,4	3 888	2,9	14,5
Année 2010	20,0	134 105	19,8	27 693	19,3	3 683	2,7	13,3
Année 2011	19,9	134 002	19,9	27 727	17,5	3 347	2,5	12,1
FEMMES AVEC SERVICE POLICIER ACTIF le 31 décembre 2011								
Total femmes bénéficiant de service policier actif	100,0	97 320	100,0	22 354	100,0	2 390	2,5	10,7
Femmes bénéficiant de protection policière active	20,1	19 515	22,5	5 034	26,0	622	3,2	12,4
INTERNES PURGEANT UNE PEINE EN CENTRES PÉNITENTIAIRES POUR DÉLITS DE VIOLENCE A L'ÉGARD DES FEMMES le 31 décembre 2011								
	100,0	5 818	100,0	1 371	100,0	175	3,3	12,8
DISPOSITIFS ÉLECTRONIQUES DE SUIVI DANS LE DOMAINE DE LA VIOLENCE À L'ÉGARD DES FEMMES								
Chiffre de dispositifs actifs le 31 décembre de 2011		781		149		20	2,6	13,4
016 - APPELS REÇUS EN MATIÈRE DE VIOLENCE A L'ÉGARD DES FEMMES À CE SERVICE TÉLÉPHONIQUE D'INFORMATION ET DE CONSEIL JURIDIQUE. Du 3 septembre 2007 au 31 décembre 2011								
Total appels	100,0	297 582	100,0	49 851	100,0	6 012	2,0	12,1
Effectués par une utilisatrice	75,3	224 169	73,9	36 858	74,5	4 480	2,0	12,2
Effectués par un proche/membre de la famille	22,0	65 352	23,3	11 632	22,9	1 379	2,1	11,9
Effectués par d'autres personnes	2,7	8 061	2,7	1 361	2,5	153	1,9	11,2
UTILISATRICES D'ATENPRO (Service téléphonique d'écoute et de protection pour victimes de violence a l'égard des femmes) - 31 décembre 2011								
Inscriptions depuis 2005	100,0	39 264	100,0	7 044	100,0	872	2,2	12,4
Radiations	74,7	29 325	74,2	5 225	78,4	684	2,3	13,1
Utilisatrices inscrites le 31 décembre 2011	25,3	9 939	25,8	1 819	21,6	188	1,9	10,3
DROITS PROFESSIONNELS ET FINANCIERS								
Contrats bonifiés pour femmes victimes de violence. 2003 - décembre 2011								
		3 228		880		141	4,4	16,0
Contrats de remplacement de victimes de violence à l'égard des femmes. 2005 - décembre 2011								
		637		54		5	0,8	9,3
Femmes victimes de violence bénéficiaires du Revenu Actif d'Insertion								
Année 2006		10 924		4 124		570	5,2	13,8
Année 2007		13 291		4 867		636	4,8	13,1
Année 2008		16 883		5 955		782	4,6	13,1
Année 2009		22 010		7 221		980	4,5	13,6
Année 2010		25 512		7 850		1 048	4,1	13,4
Année 2011		29 065		8 526		1 062	3,7	12,5
Aide au changement de domicile. De janvier 2005 à décembre 2011								
		11 398		3 156		783	6,9	24,8
CONCESSIONS D'AUTORISATION DE RÉSIDENCE TEMPORAIRE ET DE TRAVAIL DE FEMMES ÉTRANGÈRES VICTIMES DE VIOLENCE À L'ÉGARD DES FEMMES								
De mars 2005 à décembre 2011								
	100,0	3 084	100,0	486	100,0	62	2,0	12,8
Du 1er janvier 2011 au 31 décembre 2011								
	24,8	766	20,8	101	17,7	11	1,4	10,9
VICTIMES MORTELLES PAR VIOLENCE À L'ÉGARD DES FEMMES								
Du 1er janvier 2003 au 31 décembre 2011								
	100,0	606	100,0	126	100,0	20	3,3	15,9
Du 1er janvier 2011 au 31 décembre 2011								
	10,1	61	12,7	16	15,0	3	4,9	18,8



HUELVA

	TOTAL ESPAGNE		Andalucía		Huelva		% Huelva	
	% vertical	Nombre	% vertical	Nombre	% vertical	Nombre	du Total	de Andalucía
POPULATION - 1er janvier 2011								
Population totale	100,0	47 190 493	100,0	8 424 102	100,0	521 968	1,1	6,2
Femmes âgées de 15 ans et plus	43,4	20 499 869	42,6	3 587 805	42,6	222 443	1,1	6,2
PLAINTES DE VIOLENCE À L'ÉGARD DES FEMMES - De janvier 2007 à décembre 2011								
Total plaintes	100,0	672 065	100,0	139 626	100,0	8 956	1,3	6,4
Année 2007	18,8	126 293	20,2	28 266	19,4	1 734	1,4	6,1
Année 2008	21,1	142 125	20,8	29 102	21,7	1 941	1,4	6,7
Année 2009	20,2	135 540	19,2	26 838	23,5	2 103	1,6	7,8
Année 2010	20,0	134 105	19,8	27 693	19,1	1 712	1,3	6,2
Année 2011	19,9	134 002	19,9	27 727	16,4	1 466	1,1	5,3
FEMMES AVEC SERVICE POLICIER ACTIF le 31 décembre 2011								
Total femmes bénéficiant de service policier actif	100,0	97 320	100,0	22 354	100,0	1 411	1,4	6,3
Femmes bénéficiant de protection policière active	20,1	19 515	22,5	5 034	33,5	472	2,4	9,4
INTERNES PURGEANT UNE PEINE EN CENTRES PÉNITENTIAIRES POUR DÉLITS DE VIOLENCE A L'ÉGARD DES FEMMES le 31 décembre 2011								
	100,0	5 818	100,0	1 371	100,0	68	1,3	5,0
DISPOSITIFS ÉLECTRONIQUES DE SUIVI DANS LE DOMAINE DE LA VIOLENCE À L'ÉGARD DES FEMMES								
Chiffre de dispositifs actifs le 31 décembre de 2011		781		149		5	0,6	3,4
016 - APPELS REÇUS EN MATIÈRE DE VIOLENCE A L'ÉGARD DES FEMMES À CE SERVICE TÉLÉPHONIQUE D'INFORMATION ET DE CONSEIL JURIDIQUE. Du 3 septembre 2007 au 31 décembre 2011								
Total appels	100,0	297 582	100,0	49 851	100,0	2 642	0,9	5,3
Effectués par une utilisatrice	75,3	224 169	73,9	36 858	74,4	1 966	0,9	5,3
Effectués par un proche/membre de la famille	22,0	65 352	23,3	11 632	22,6	598	0,9	5,1
Effectués par d'autres personnes	2,7	8 061	2,7	1 361	3,0	78	1,0	5,7
UTILISATRICES D'ATENPRO (Service téléphonique d'écoute et de protection pour victimes de violence a l'égard des femmes) - 31 décembre 2011								
Inscriptions depuis 2005	100,0	39 264	100,0	7 044	100,0	303	0,8	4,3
Radiations	74,7	29 325	74,2	5 225	81,2	246	0,8	4,7
Utilisatrices inscrites le 31 décembre 2011	25,3	9 939	25,8	1 819	18,8	57	0,6	3,1
DROITS PROFESSIONNELS ET FINANCIERS								
Contrats bonifiés pour femmes victimes de violence. 2003 - décembre 2011								
		3 228		880		43	1,3	4,9
Contrats de remplacement de victimes de violence à l'égard des femmes. 2005 - décembre 2011								
		637		54		6	0,9	11,1
Femmes victimes de violence bénéficiaires du Revenu Actif d'Insertion								
Année 2006		10 924		4 124		229	2,1	5,6
Année 2007		13 291		4 867		275	2,1	5,7
Année 2008		16 883		5 955		341	2,0	5,7
Année 2009		22 010		7 221		396	1,8	5,5
Année 2010		25 512		7 850		448	1,8	5,7
Année 2011		29 065		8 526		549	1,9	6,4
Aide au changement de domicile. De janvier 2005 à décembre 2011								
		11 398		3 156		194	1,7	6,1
CONCESSIONS D'AUTORISATION DE RÉSIDENCE TEMPORAIRE ET DE TRAVAIL DE FEMMES ÉTRANGÈRES VICTIMES DE VIOLENCE À L'ÉGARD DES FEMMES								
De mars 2005 à décembre 2011								
	100,0	3 084	100,0	486	100,0	39	1,3	8,0
Du 1er janvier 2011 au 31 décembre 2011								
	24,8	766	20,8	101	41,0	16	2,1	15,8
VICTIMES MORTELLES PAR VIOLENCE À L'ÉGARD DES FEMMES								
Du 1er janvier 2003 au 31 décembre 2011								
	100,0	606	100,0	126	100,0	5	0,8	4,0
Du 1er janvier 2011 au 31 décembre 2011								
	10,1	61	12,7	16	0,0	0	0,0	0,0



JAÉN

	TOTAL ESPAGNE		Andalucía		Jaén		% Jaén	
	% vertical	Nombre	% vertical	Nombre	% vertical	Nombre	du Total	de Andalucía
POPULATION - 1er janvier 2011								
Population totale	100,0	47 190 493	100,0	8 424 102	100,0	670 600	1,4	8,0
Femmes âgées de 15 ans et plus	43,4	20 499 869	42,6	3 587 805	42,8	286 745	1,4	8,0
PLAINTES DE VIOLENCE À L'ÉGARD DES FEMMES - De janvier 2007 à décembre 2011								
Total plaintes	100,0	672 065	100,0	139 626	100,0	7 106	1,1	5,1
Année 2007	18,8	126 293	20,2	28 266	15,2	1 079	0,9	3,8
Année 2008	21,1	142 125	20,8	29 102	20,3	1 440	1,0	4,9
Année 2009	20,2	135 540	19,2	26 838	23,0	1 634	1,2	6,1
Année 2010	20,0	134 105	19,8	27 693	21,5	1 531	1,1	5,5
Année 2011	19,9	134 002	19,9	27 727	20,0	1 422	1,1	5,1
FEMMES AVEC SERVICE POLICIER ACTIF le 31 décembre 2011								
Total femmes bénéficiant de service policier actif	100,0	97 320	100,0	22 354	100,0	1 915	2,0	8,6
Femmes bénéficiant de protection policière active	20,1	19 515	22,5	5 034	25,9	496	2,5	9,9
INTERNES PURGEANT UNE PEINE EN CENTRES PÉNITENTIAIRES POUR DÉLITS DE VIOLENCE A L'ÉGARD DES FEMMES le 31 décembre 2011								
	100,0	5 818	100,0	1 371	100,0	110	2,0	8,0
DISPOSITIFS ÉLECTRONIQUES DE SUIVI DANS LE DOMAINE DE LA VIOLENCE À L'ÉGARD DES FEMMES								
Chiffre de dispositifs actifs le 31 décembre de 2011		781		149		24	3,1	16,1
016 - APPELS REÇUS EN MATIÈRE DE VIOLENCE A L'ÉGARD DES FEMMES À CE SERVICE TÉLÉPHONIQUE D'INFORMATION ET DE CONSEIL JURIDIQUE. Du 3 septembre 2007 au 31 décembre 2011								
Total appels	100,0	297 582	100,0	49 851	100,0	3 061	1,0	6,1
Effectués par une utilisatrice	75,3	224 169	73,9	36 858	72,7	2 224	1,0	6,0
Effectués par un proche/membre de la famille	22,0	65 352	23,3	11 632	24,9	762	1,2	6,6
Effectués par d'autres personnes	2,7	8 061	2,7	1 361	2,5	75	0,9	5,5
UTILISATRICES D'ATENPRO (Service téléphonique d'écoute et de protection pour victimes de violence a l'égard des femmes) - 31 décembre 2011								
Inscriptions depuis 2005	100,0	39 264	100,0	7 044	100,0	524	1,3	7,4
Radiations	74,7	29 325	74,2	5 225	64,3	337	1,1	6,4
Utilisatrices inscrites le 31 décembre 2011	25,3	9 939	25,8	1 819	35,7	187	1,9	10,3
DROITS PROFESSIONNELS ET FINANCIERS								
Contrats bonifiés pour femmes victimes de violence. 2003 - décembre 2011								
		3 228		880		75	2,3	8,5
Contrats de remplacement de victimes de violence à l'égard des femmes. 2005 - décembre 2011								
		637		54		4	0,6	7,4
Femmes victimes de violence bénéficiaires du Revenu Actif d'Insertion								
Année 2006		10 924		4 124		352	3,2	8,5
Année 2007		13 291		4 867		464	3,5	9,5
Année 2008		16 883		5 955		546	3,2	9,2
Année 2009		22 010		7 221		590	2,7	8,2
Année 2010		25 512		7 850		624	2,4	7,9
Année 2011		29 065		8 526		705	2,4	8,3
Aide au changement de domicile. De janvier 2005 à décembre 2011								
		11 398		3 156		216	1,9	6,8
CONCESSIONS D'AUTORISATION DE RÉSIDENCE TEMPORAIRE ET DE TRAVAIL DE FEMMES ÉTRANGÈRES VICTIMES DE VIOLENCE À L'ÉGARD DES FEMMES								
De mars 2005 à décembre 2011								
	100,0	3 084	100,0	486	100,0	21	0,7	4,3
Du 1er janvier 2011 au 31 décembre 2011								
	24,8	766	20,8	101	19,0	4	0,5	4,0
VICTIMES MORTELLES PAR VIOLENCE À L'ÉGARD DES FEMMES								
Du 1er janvier 2003 au 31 décembre 2011								
	100,0	606	100,0	126	100,0	9	1,5	7,1
Du 1er janvier 2011 au 31 décembre 2011								
	10,1	61	12,7	16	22,2	2	3,3	12,5




MÁLAGA

	TOTAL ESPAGNE		Andalucía		Málaga		% Málaga	
	% vertical	Nombre	% vertical	Nombre	% vertical	Nombre	du Total	de Andalucía
POPULATION - 1er janvier 2011								
Population totale	100,0	47 190 493	100,0	8 424 102	100,0	1 625 827	3,4	19,3
Femmes âgées de 15 ans et plus	43,4	20 499 869	42,6	3 587 805	42,9	697 580	3,4	19,4
PLAINTES DE VIOLENCE À L'ÉGARD DES FEMMES - De janvier 2007 à décembre 2011								
Total plaintes	100,0	672 065	100,0	139 626	100,0	31 183	4,6	22,3
Année 2007	18,8	126 293	20,2	28 266	21,6	6 720	5,3	23,8
Année 2008	21,1	142 125	20,8	29 102	21,6	6 740	4,7	23,2
Année 2009	20,2	135 540	19,2	26 838	17,7	5 529	4,1	20,6
Année 2010	20,0	134 105	19,8	27 693	18,9	5 890	4,4	21,3
Année 2011	19,9	134 002	19,9	27 727	20,2	6 304	4,7	22,7
FEMMES AVEC SERVICE POLICIER ACTIF le 31 décembre 2011								
Total femmes bénéficiant de service policier actif	100,0	97 320	100,0	22 354	100,0	4 544	4,7	20,3
Femmes bénéficiant de protection policière active	20,1	19 515	22,5	5 034	17,6	800	4,1	15,9
INTERNES PURGEANT UNE PEINE EN CENTRES PÉNITENTIAIRES POUR DÉLITS DE VIOLENCE A L'ÉGARD DES FEMMES le 31 décembre 2011								
	100,0	5 818	100,0	1 371	100,0	258	4,8	18,8
DISPOSITIFS ÉLECTRONIQUES DE SUIVI DANS LE DOMAINE DE LA VIOLENCE À L'ÉGARD DES FEMMES								
Chiffre de dispositifs actifs le 31 décembre de 2011		781		149		49	6,3	32,9
016 - APPELS REÇUS EN MATIÈRE DE VIOLENCE A L'ÉGARD DES FEMMES À CE SERVICE TÉLÉPHONIQUE D'INFORMATION ET DE CONSEIL JURIDIQUE. Du 3 septembre 2007 au 31 décembre 2011								
Total appels	100,0	297 582	100,0	49 851	100,0	10 411	3,5	20,9
Effectués par une utilisatrice	75,3	224 169	73,9	36 858	74,0	7 708	3,4	20,9
Effectués par un proche/membre de la famille	22,0	65 352	23,3	11 632	23,3	2 429	3,7	20,9
Effectués par d'autres personnes	2,7	8 061	2,7	1 361	2,6	274	3,4	20,1
UTILISATRICES D'ATENPRO (Service téléphonique d'écoute et de protection pour victimes de violence a l'égard des femmes) - 31 décembre 2011								
Inscriptions depuis 2005	100,0	39 264	100,0	7 044	100,0	1 402	3,6	19,9
Radiations	74,7	29 325	74,2	5 225	75,5	1 058	3,6	20,2
Utilisatrices inscrites le 31 décembre 2011	25,3	9 939	25,8	1 819	24,5	344	3,5	18,9
DROITS PROFESSIONNELS ET FINANCIERS								
Contrats bonifiés pour femmes victimes de violence. 2003 - décembre 2011								
		3 228		880		121	3,8	13,8
Contrats de remplacement de victimes de violence à l'égard des femmes. 2005 - décembre 2011								
		637		54		11	1,7	20,4
Femmes victimes de violence bénéficiaires du Revenu Actif d'Insertion								
Année 2006		10 924		4 124		548	5,0	13,3
Année 2007		13 291		4 867		653	4,9	13,4
Année 2008		16 883		5 955		889	5,3	14,9
Année 2009		22 010		7 221		1 159	5,3	16,1
Année 2010		25 512		7 850		1 342	5,3	17,1
Année 2011		29 065		8 526		1 607	5,5	18,8
Aide au changement de domicile. De janvier 2005 à décembre 2011								
		11 398		3 156		445	3,9	14,1
CONCESSIONS D'AUTORISATION DE RÉSIDENCE TEMPORAIRE ET DE TRAVAIL DE FEMMES ÉTRANGÈRES VICTIMES DE VIOLENCE À L'ÉGARD DES FEMMES								
De mars 2005 à décembre 2011								
	100,0	3 084	100,0	486	100,0	154	5,0	31,7
Du 1er janvier 2011 au 31 décembre 2011								
	24,8	766	20,8	101	14,3	22	2,9	21,8
VICTIMES MORTELLES PAR VIOLENCE À L'ÉGARD DES FEMMES								
Du 1er janvier 2003 au 31 décembre 2011								
	100,0	606	100,0	126	100,0	22	3,6	17,5
Du 1er janvier 2011 au 31 décembre 2011								
	10,1	61	12,7	16	9,1	2	3,3	12,5



SEVILLA

	TOTAL ESPAGNE		Andalucía		Sevilla		% Sevilla	
	% vertical	Nombre	% vertical	Nombre	% vertical	Nombre	du Total	de Andalucía
POPULATION - 1er janvier 2011								
Population totale	100,0	47 190 493	100,0	8 424 102	100,0	1 928 962	4,1	22,9
Femmes âgées de 15 ans et plus	43,4	20 499 869	42,6	3 587 805	42,7	822 714	4,0	22,9
PLAINTES DE VIOLENCE À L'ÉGARD DES FEMMES - De janvier 2007 à décembre 2011								
Total plaintes	100,0	672 065	100,0	139 626	100,0	34 199	5,1	24,5
Année 2007	18,8	126 293	20,2	28 266	21,5	7 338	5,8	26,0
Année 2008	21,1	142 125	20,8	29 102	18,4	6 294	4,4	21,6
Année 2009	20,2	135 540	19,2	26 838	16,7	5 718	4,2	21,3
Année 2010	20,0	134 105	19,8	27 693	20,5	7 023	5,2	25,4
Année 2011	19,9	134 002	19,9	27 727	22,9	7 826	5,8	28,2
FEMMES AVEC SERVICE POLICIER ACTIF le 31 décembre 2011								
Total femmes bénéficiant de service policier actif	100,0	97 320	100,0	22 354	100,0	3 679	3,8	16,5
Femmes bénéficiant de protection policière active	20,1	19 515	22,5	5 034	18,3	674	3,5	13,4
INTERNES PURGEANT UNE PEINE EN CENTRES PÉNITENTIAIRES POUR DÉLITS DE VIOLENCE A L'ÉGARD DES FEMMES le 31 décembre 2011								
	100,0	5 818	100,0	1 371	100,0	228	4,2	16,6
DISPOSITIFS ÉLECTRONIQUES DE SUIVI DANS LE DOMAINE DE LA VIOLENCE À L'ÉGARD DES FEMMES								
Chiffre de dispositifs actifs le 31 décembre de 2011		781		149		26	3,3	17,4
016 - APPELS REÇUS EN MATIÈRE DE VIOLENCE A L'ÉGARD DES FEMMES À CE SERVICE TÉLÉPHONIQUE D'INFORMATION ET DE CONSEIL JURIDIQUE. Du 3 septembre 2007 au 31 décembre 2011								
Total appels	100,0	297 582	100,0	49 851	100,0	13 957	4,7	28,0
Effectués par une utilisatrice	75,3	224 169	73,9	36 858	73,8	10 298	4,6	27,9
Effectués par un proche/membre de la famille	22,0	65 352	23,3	11 632	23,2	3 242	5,0	27,9
Effectués par d'autres personnes	2,7	8 061	2,7	1 361	3,0	417	5,2	30,6
UTILISATRICES D'ATENPRO (Service téléphonique d'écoute et de protection pour victimes de violence a l'égard des femmes) - 31 décembre 2011								
Inscriptions depuis 2005	100,0	39 264	100,0	7 044	100,0	2 092	5,3	29,7
Radiations	74,7	29 325	74,2	5 225	73,0	1 527	5,2	29,2
Utilisatrices inscrites le 31 décembre 2011	25,3	9 939	25,8	1 819	27,0	565	5,7	31,1
DROITS PROFESSIONNELS ET FINANCIERS								
Contrats bonifiés pour femmes victimes de violence. 2003 - décembre 2011								
		3 228		880		155	4,8	17,6
Contrats de remplacement de victimes de violence à l'égard des femmes. 2005 - décembre 2011								
		637		54		15	2,4	27,8
Femmes victimes de violence bénéficiaires du Revenu Actif d'Insertion								
Année 2006		10 924		4 124		923	8,4	22,4
Année 2007		13 291		4 867		1 073	8,1	22,0
Année 2008		16 883		5 955		1 154	6,8	19,4
Année 2009		22 010		7 221		1 304	5,9	18,1
Année 2010		25 512		7 850		1 413	5,5	18,0
Année 2011		29 065		8 526		1 548	5,3	18,2
Aide au changement de domicile. De janvier 2005 à décembre 2011								
		11 398		3 156		541	4,7	17,1
CONCESSIONS D'AUTORISATION DE RÉSIDENCE TEMPORAIRE ET DE TRAVAIL DE FEMMES ÉTRANGÈRES VICTIMES DE VIOLENCE À L'ÉGARD DES FEMMES								
De mars 2005 à décembre 2011								
	100,0	3 084	100,0	486	100,0	36	1,2	7,4
Du 1er janvier 2011 au 31 décembre 2011								
	24,8	766	20,8	101	44,4	16	2,1	15,8
VICTIMES MORTELLES PAR VIOLENCE À L'ÉGARD DES FEMMES								
Du 1er janvier 2003 au 31 décembre 2011								
	100,0	606	100,0	126	100,0	22	3,6	17,5
Du 1er janvier 2011 au 31 décembre 2011								
	10,1	61	12,7	16	9,1	2	3,3	12,5

 ARAGÓN	TOTAL ESPAGNE		Aragón		% Aragón DU TOTAL
	% vertical	Nombre	% vertical	Nombre	
POPULATION - 1er janvier 2011					
Population totale	100,0	47 190 493	100,0	1 346 293	2,9
Femmes âgées de 15 ans et plus	43,4	20 499 869	43,5	585 457	2,9
PLAINTES DE VIOLENCE À L'ÉGARD DES FEMMES - De janvier 2007 à décembre 2011					
Total plaintes	100,0	672 065	100,0	15 002	2,2
Année 2007	18,8	126 293	19,0	2 853	2,3
Année 2008	21,1	142 125	22,2	3 336	2,3
Année 2009	20,2	135 540	19,0	2 848	2,1
Année 2010	20,0	134 105	17,2	2 573	1,9
Année 2011	19,9	134 002	22,6	3 392	2,5
FEMMES AVEC SERVICE POLICIER ACTIF le 31 décembre 2011					
Total femmes bénéficiant de service policier actif	100,0	97 320	100,0	2 116	2,2
Femmes bénéficiant de protection policière active	20,1	19 515	11,7	248	1,3
INTERNES PURGEANT UNE PEINE EN CENTRES PÉNITENTIAIRES POUR DÉLITS DE VIOLENCE A L'ÉGARD DES FEMMES le 31 décembre 2011					
	100,0	5 818	100,0	124	2,3
DISPOSITIFS ÉLECTRONIQUES DE SUIVI DANS LE DOMAINE DE LA VIOLENCE À L'ÉGARD DES FEMMES					
Chiffre de dispositifs actifs le 31 décembre de 2011		781		13	1,7
016 - APPELS REÇUS EN MATIÈRE DE VIOLENCE A L'ÉGARD DES FEMMES À CE SERVICE TÉLÉPHONIQUE D'INFORMATION ET DE CONSEIL JURIDIQUE. Du 3 septembre 2007 au 31 décembre 2011					
Total appels	100,0	297 582	100,0	5 917	2,0
Effectués par une utilisatrice	75,3	224 169	73,5	4 349	1,9
Effectués par un proche/membre de la famille	22,0	65 352	22,4	1 323	2,0
Effectués par d'autres personnes	2,7	8 061	4,1	245	3,1
UTILISATRICES D'ATENPRO (Service téléphonique d'écoute et de protection pour victimes de violence a l'égard des femmes) - 31 décembre 2011					
Inscriptions depuis 2005	100,0	39 264	100,0	220	0,6
Radiations	74,7	29 325	79,5	175	0,6
Utilisatrices inscrites le 31 décembre 2011	25,3	9 939	20,5	45	0,5
DROITS PROFESSIONNELS ET FINANCIERS					
Contrats bonifiés pour femmes victimes de violence. 2003 - décembre 2011					
		3 228		70	2,2
Contrats de remplacement de victimes de violence à l'égard des femmes. 2005 - décembre 2011					
		637		12	1,9
Femmes victimes de violence bénéficiaires du Revenu Actif d'Insertion					
Année 2006		10 924		173	1,6
Année 2007		13 291		222	1,7
Année 2008		16 883		251	1,5
Année 2009		22 010		382	1,7
Année 2010		25 512		481	1,9
Année 2011		29 065		589	2,0
Aide au changement de domicile. De janvier 2005 à décembre 2011					
		11 398		369	3,2
Aides financières concédées. Article 27 de la Loi Intégrale. De 2006 au 31 de décembre 2011					
Demandes acceptées		1 386		74	5,3
CONCESSIONS D'AUTORISATION DE RÉSIDENCE TEMPORAIRE ET DE TRAVAIL DE FEMMES ÉTRANGÈRES VICTIMES DE VIOLENCE À L'ÉGARD DES FEMMES					
De mars 2005 à décembre 2011	100,0	3 084	100,0	92	3,0
Du 1er janvier 2011 au 31 décembre 2011	24,8	766	22,8	21	2,7
VICTIMES MORTELLES PAR VIOLENCE À L'ÉGARD DES FEMMES					
Du 1er janvier 2003 au 31 décembre 2011	100,0	606	100,0	16	2,6
Du 1er janvier 2011 au 31 décembre 2011	10,1	61	12,5	2	3,3



HUESCA

	TOTAL ESPAGNE		Aragón		Huesca		% Huesca	
	% vertical	Nombre	% vertical	Nombre	% vertical	Nombre	du Total	de Aragón
POPULATION - 1er janvier 2011								
Population totale	100,0	47 190 493	100,0	1 346 293	100,0	228 361	0,5	17,0
Femmes âgées de 15 ans et plus	43,4	20 499 869	43,5	585 457	42,6	97 383	0,5	16,6
PLAINTES DE VIOLENCE À L'ÉGARD DES FEMMES - De janvier 2007 à décembre 2011								
Total plaintes	100,0	672 065	100,0	15 002	100,0	1 694	0,3	11,3
Année 2007	18,8	126 293	19,0	2 853	16,1	273	0,2	9,6
Année 2008	21,1	142 125	22,2	3 336	20,0	338	0,2	10,1
Année 2009	20,2	135 540	19,0	2 848	21,9	371	0,3	13,0
Année 2010	20,0	134 105	17,2	2 573	19,7	334	0,2	13,0
Année 2011	19,9	134 002	22,6	3 392	22,3	378	0,3	11,1
FEMMES AVEC SERVICE POLICIER ACTIF le 31 décembre 2011								
Total femmes bénéficiant de service policier actif	100,0	97 320	100,0	2 116	100,0	344	0,4	16,3
Femmes bénéficiant de protection policière active	20,1	19 515	11,7	248	18,9	65	0,3	26,2
INTERNES PURGEANT UNE PEINE EN CENTRES PÉNITENTIAIRES POUR DÉLITS DE VIOLENCE A L'ÉGARD DES FEMMES le 31 décembre 2011								
	100,0	5 818	100,0	124	100,0	14	0,3	11,3
DISPOSITIFS ÉLECTRONIQUES DE SUIVI DANS LE DOMAINE DE LA VIOLENCE À L'ÉGARD DES FEMMES								
Chiffre de dispositifs actifs le 31 décembre de 2011		781		13		3	0,4	23,1
016 - APPELS REÇUS EN MATIÈRE DE VIOLENCE A L'ÉGARD DES FEMMES À CE SERVICE TÉLÉPHONIQUE D'INFORMATION ET DE CONSEIL JURIDIQUE. Du 3 septembre 2007 au 31 décembre 2011								
Total appels	100,0	297 582	100,0	5 917	100,0	821	0,3	13,9
Effectués par une utilisatrice	75,3	224 169	73,5	4 349	74,5	612	0,3	14,1
Effectués par un proche/membre de la famille	22,0	65 352	22,4	1 323	21,0	172	0,3	13,0
Effectués par d'autres personnes	2,7	8 061	4,1	245	4,5	37	0,5	15,1
UTILISATRICES D'ATENPRO (Service téléphonique d'écoute et de protection pour victimes de violence a l'égard des femmes) - 31 décembre 2011								
Inscriptions depuis 2005	100,0	39 264	100,0	220	100,0	161	0,4	73,2
Radiations	74,7	29 325	79,5	175	77,6	125	0,4	71,4
Utilisatrices inscrites le 31 décembre 2011	25,3	9 939	20,5	45	22,4	36	0,4	80,0
DROITS PROFESSIONNELS ET FINANCIERS								
Contrats bonifiés pour femmes victimes de violence. 2003 - décembre 2011								
		3 228		70		15	0,5	21,4
Contrats de remplacement de victimes de violence à l'égard des femmes. 2005 - décembre 2011								
		637		12		0	0,0	0,0
Femmes victimes de violence bénéficiaires du Revenu Actif d'Insertion								
Année 2006		10 924		173		22	0,2	12,7
Année 2007		13 291		222		24	0,2	10,8
Année 2008		16 883		251		22	0,1	8,8
Année 2009		22 010		382		35	0,2	9,2
Année 2010		25 512		481		52	0,2	10,8
Année 2011		29 065		589		84	0,3	14,3
Aide au changement de domicile. De janvier 2005 à décembre 2011								
		11 398		369		56	0,5	15,2
CONCESSIONS D'AUTORISATION DE RÉSIDENCE TEMPORAIRE ET DE TRAVAIL DE FEMMES ÉTRANGÈRES VICTIMES DE VIOLENCE À L'ÉGARD DES FEMMES								
De mars 2005 à décembre 2011								
	100,0	3 084	100,0	92	100,0	16	0,5	17,4
Du 1er janvier 2011 au 31 décembre 2011								
	24,8	766	22,8	21	12,5	2	0,3	9,5
VICTIMES MORTELLES PAR VIOLENCE À L'ÉGARD DES FEMMES								
Du 1er janvier 2003 au 31 décembre 2011								
	100,0	606	100,0	16	100,0	2	0,3	12,5
Du 1er janvier 2011 au 31 décembre 2011								
	10,1	61	12,5	2	0,0	0	0,0	0,0




TERUEL


	TOTAL ESPAGNE		Aragón		Teruel		% Teruel	
	% vertical	Nombre	% vertical	Nombre	% vertical	Nombre	du Total	de Aragón
POPULATION - 1er janvier 2011								
Population totale	100,0	47 190 493	100,0	1 346 293	100,0	144 607	0,3	10,7
Femmes âgées de 15 ans et plus	43,4	20 499 869	43,5	585 457	42,6	61 628	0,3	10,5
PLAINTES DE VIOLENCE À L'ÉGARD DES FEMMES - De janvier 2007 à décembre 2011								
Total plaintes	100,0	672 065	100,0	15 002	100,0	800	0,1	5,3
Année 2007	18,8	126 293	19,0	2 853	17,4	139	0,1	4,9
Année 2008	21,1	142 125	22,2	3 336	19,3	154	0,1	4,6
Année 2009	20,2	135 540	19,0	2 848	19,4	155	0,1	5,4
Année 2010	20,0	134 105	17,2	2 573	22,9	183	0,1	7,1
Année 2011	19,9	134 002	22,6	3 392	21,1	169	0,1	5,0
FEMMES AVEC SERVICE POLICIER ACTIF le 31 décembre 2011								
Total femmes bénéficiant de service policier actif	100,0	97 320	100,0	2 116	100,0	130	0,1	6,1
Femmes bénéficiant de protection policière active	20,1	19 515	11,7	248	23,8	31	0,2	12,5
INTERNES PURGEANT UNE PEINE EN CENTRES PÉNITENTIAIRES POUR DÉLITS DE VIOLENCE A L'ÉGARD DES FEMMES le 31 décembre 2011								
	100,0	5 818	100,0	124	100,0	6	0,1	4,8
DISPOSITIFS ÉLECTRONIQUES DE SUIVI DANS LE DOMAINE DE LA VIOLENCE À L'ÉGARD DES FEMMES								
Chiffre de dispositifs actifs le 31 décembre de 2011		781		13		4	0,5	30,8
016 - APPELS REÇUS EN MATIÈRE DE VIOLENCE A L'ÉGARD DES FEMMES À CE SERVICE TÉLÉPHONIQUE D'INFORMATION ET DE CONSEIL JURIDIQUE. Du 3 septembre 2007 au 31 décembre 2011								
Total appels	100,0	297 582	100,0	5 917	100,0	425	0,1	7,2
Effectués par une utilisatrice	75,3	224 169	73,5	4 349	78,1	332	0,1	7,6
Effectués par un proche/membre de la famille	22,0	65 352	22,4	1 323	16,5	70	0,1	5,3
Effectués par d'autres personnes	2,7	8 061	4,1	245	5,4	23	0,3	9,4
UTILISATRICES D'ATENPRO (Service téléphonique d'écoute et de protection pour victimes de violence a l'égard des femmes) - 31 décembre 2011								
Inscriptions depuis 2005	100,0	39 264	100,0	220	100,0	41	0,1	18,6
Radiations	74,7	29 325	79,5	175	82,9	34	0,1	19,4
Utilisatrices inscrites le 31 décembre 2011	25,3	9 939	20,5	45	17,1	7	0,1	15,6
DROITS PROFESSIONNELS ET FINANCIERS								
Contrats bonifiés pour femmes victimes de violence. 2003 - décembre 2011								
		3 228		70		6	0,2	8,6
Contrats de remplacement de victimes de violence à l'égard des femmes. 2005 - décembre 2011								
		637		12		2	0,3	16,7
Femmes victimes de violence bénéficiaires du Revenu Actif d'Insertion								
Année 2006		10 924		173		27	0,2	15,6
Année 2007		13 291		222		35	0,3	15,8
Année 2008		16 883		251		28	0,2	11,2
Année 2009		22 010		382		34	0,2	8,9
Année 2010		25 512		481		51	0,2	10,6
Année 2011		29 065		589		62	0,2	10,5
Aide au changement de domicile. De janvier 2005 à décembre 2011								
		11 398		369		84	0,7	22,8
CONCESSIONS D'AUTORISATION DE RÉSIDENCE TEMPORAIRE ET DE TRAVAIL DE FEMMES ÉTRANGÈRES VICTIMES DE VIOLENCE À L'ÉGARD DES FEMMES								
De mars 2005 à décembre 2011								
	100,0	3 084	100,0	92	100,0	7	0,2	7,6
Du 1er janvier 2011 au 31 décembre 2011								
	24,8	766	22,8	21	14,3	1	0,1	4,8
VICTIMES MORTELLES PAR VIOLENCE À L'ÉGARD DES FEMMES								
Du 1er janvier 2003 au 31 décembre 2011								
	100,0	606	100,0	16	100,0	2	0,3	12,5
Du 1er janvier 2011 au 31 décembre 2011								
	10,1	61	12,5	2	0,0	0	0,0	0,0




ZARAGOZA

	TOTAL ESPAGNE		Aragón		Zaragoza		% Zaragoza	
	% vertical	Nombre	% vertical	Nombre	% vertical	Nombre	du Total	de Aragón
POPULATION - 1er janvier 2011								
Population totale	100,0	47 190 493	100,0	1 346 293	100,0	973 325	2,1	72,3
Femmes âgées de 15 ans et plus	43,4	20 499 869	43,5	585 457	43,8	426 446	2,1	72,8
PLAINTES DE VIOLENCE À L'ÉGARD DES FEMMES - De janvier 2007 à décembre 2011								
Total plaintes	100,0	672 065	100,0	15 002	100,0	12 508	1,9	83,4
Année 2007	18,8	126 293	19,0	2 853	19,5	2 441	1,9	85,6
Année 2008	21,1	142 125	22,2	3 336	22,7	2 844	2,0	85,3
Année 2009	20,2	135 540	19,0	2 848	18,6	2 322	1,7	81,5
Année 2010	20,0	134 105	17,2	2 573	16,4	2 056	1,5	79,9
Année 2011	19,9	134 002	22,6	3 392	22,7	2 845	2,1	83,9
FEMMES AVEC SERVICE POLICIER ACTIF le 31 décembre 2011								
Total femmes bénéficiant de service policier actif	100,0	97 320	100,0	2 116	100,0	1 642	1,7	77,6
Femmes bénéficiant de protection policière active	20,1	19 515	11,7	248	9,3	152	0,8	61,3
INTERNES PURGEANT UNE PEINE EN CENTRES PÉNITENTIAIRES POUR DÉLITS DE VIOLENCE A L'ÉGARD DES FEMMES le 31 décembre 2011								
	100,0	5 818	100,0	124	100,0	104	1,9	83,9
DISPOSITIFS ÉLECTRONIQUES DE SUIVI DANS LE DOMAINE DE LA VIOLENCE À L'ÉGARD DES FEMMES								
Chiffre de dispositifs actifs le 31 décembre de 2011		781		13		6	0,8	46,2
016 - APPELS REÇUS EN MATIÈRE DE VIOLENCE A L'ÉGARD DES FEMMES À CE SERVICE TÉLÉPHONIQUE D'INFORMATION ET DE CONSEIL JURIDIQUE. Du 3 septembre 2007 au 31 décembre 2011								
Total appels	100,0	297 582	100,0	5 917	100,0	4 671	1,6	78,9
Effectués par une utilisatrice	75,3	224 169	73,5	4 349	72,9	3 405	1,5	78,3
Effectués par un proche/membre de la famille	22,0	65 352	22,4	1 323	23,1	1 081	1,7	81,7
Effectués par d'autres personnes	2,7	8 061	4,1	245	4,0	185	2,3	75,5
UTILISATRICES D'ATENPRO (Service téléphonique d'écoute et de protection pour victimes de violence a l'égard des femmes) - 31 décembre 2011								
Inscriptions depuis 2005	100,0	39 264	100,0	220	100,0	18	0,0	8,2
Radiations	74,7	29 325	79,5	175	88,9	16	0,1	9,1
Utilisatrices inscrites le 31 décembre 2011	25,3	9 939	20,5	45	11,1	2	0,0	4,4
DROITS PROFESSIONNELS ET FINANCIERS								
Contrats bonifiés pour femmes victimes de violence. 2003 - décembre 2011								
		3 228		70		49	1,5	70,0
Contrats de remplacement de victimes de violence à l'égard des femmes. 2005 - décembre 2011								
		637		12		10	1,6	83,3
Femmes victimes de violence bénéficiaires du Revenu Actif d'Insertion								
Année 2006		10 924		173		124	1,1	71,7
Année 2007		13 291		222		163	1,2	73,4
Année 2008		16 883		251		201	1,2	80,1
Année 2009		22 010		382		313	1,4	81,9
Année 2010		25 512		481		378	1,5	78,6
Année 2011		29 065		589		443	1,5	75,2
Aide au changement de domicile. De janvier 2005 à décembre 2011								
		11 398		369		229	2,0	62,1
CONCESSIONS D'AUTORISATION DE RÉSIDENCE TEMPORAIRE ET DE TRAVAIL DE FEMMES ÉTRANGÈRES VICTIMES DE VIOLENCE À L'ÉGARD DES FEMMES								
De mars 2005 à décembre 2011								
	100,0	3 084	100,0	92	100,0	69	2,2	75,0
Du 1er janvier 2011 au 31 décembre 2011								
	24,8	766	22,8	21	26,1	18	2,3	85,7
VICTIMES MORTELLES PAR VIOLENCE À L'ÉGARD DES FEMMES								
Du 1er janvier 2003 au 31 décembre 2011								
	100,0	606	100,0	16	100,0	12	2,0	75,0
Du 1er janvier 2011 au 31 décembre 2011								
	10,1	61	12,5	2	16,7	2	3,3	100,0

 ASTURIAS	TOTAL ESPAGNE		Asturias		% Asturias DU TOTAL
	% vertical	Nombre	% vertical	Nombre	
POPULATION - 1er janvier 2011					
Population totale	100,0	47 190 493	100,0	1 081 487	2,3
Femmes âgées de 15 ans et plus	43,4	20 499 869	46,9	506 927	2,5
PLAINTES DE VIOLENCE À L'ÉGARD DES FEMMES - De janvier 2007 à décembre 2011					
Total plaintes	100,0	672 065	100,0	11 489	1,7
Année 2007	18,8	126 293	16,8	1 926	1,5
Année 2008	21,1	142 125	20,8	2 387	1,7
Année 2009	20,2	135 540	20,7	2 373	1,8
Année 2010	20,0	134 105	18,7	2 147	1,6
Année 2011	19,9	134 002	23,1	2 656	2,0
FEMMES AVEC SERVICE POLICIER ACTIF le 31 décembre 2011					
Total femmes bénéficiant de service policier actif	100,0	97 320	100,0	1 533	1,6
Femmes bénéficiant de protection policière active	20,1	19 515	23,1	354	1,8
INTERNES PURGEANT UNE PEINE EN CENTRES PÉNITENTIAIRES POUR DÉLITS DE VIOLENCE A L'ÉGARD DES FEMMES le 31 décembre 2011					
	100,0	5 818	100,0	152	2,8
DISPOSITIFS ÉLECTRONIQUES DE SUIVI DANS LE DOMAINE DE LA VIOLENCE À L'ÉGARD DES FEMMES					
Chiffre de dispositifs actifs le 31 décembre de 2011		781		14	1,8
016 - APPELS REÇUS EN MATIÈRE DE VIOLENCE A L'ÉGARD DES FEMMES À CE SERVICE TÉLÉPHONIQUE D'INFORMATION ET DE CONSEIL JURIDIQUE. Du 3 septembre 2007 au 31 décembre 2011					
Total appels	100,0	297 582	100,0	6 145	2,1
Effectués par une utilisatrice	75,3	224 169	75,1	4 617	2,1
Effectués par un proche/membre de la famille	22,0	65 352	22,4	1 376	2,1
Effectués par d'autres personnes	2,7	8 061	2,5	152	1,9
UTILISATRICES D'ATENPRO (Service téléphonique d'écoute et de protection pour victimes de violence a l'égard des femmes) - 31 décembre 2011					
Inscriptions depuis 2005	100,0	39 264	100,0	1 883	4,8
Radiations	74,7	29 325	75,7	1 425	4,9
Utilisatrices inscrites le 31 décembre 2011	25,3	9 939	24,3	458	4,6
DROITS PROFESSIONNELS ET FINANCIERS					
Contrats bonifiés pour femmes victimes de violence. 2003 - décembre 2011					
		3 228		63	2,0
Contrats de remplacement de victimes de violence à l'égard des femmes. 2005 - décembre 2011					
		637		17	2,7
Femmes victimes de violence bénéficiaires du Revenu Actif d'Insertion					
Année 2006		10 924		266	2,4
Année 2007		13 291		305	2,3
Année 2008		16 883		364	2,2
Année 2009		22 010		449	2,0
Année 2010		25 512		484	1,9
Année 2011		29 065		639	2,2
Aide au changement de domicile. De janvier 2005 à décembre 2011					
		11 398		262	2,3
Aides financières concédées. Article 27 de la Loi Intégrale. De 2006 au 31 de décembre 2011					
Demandes acceptées		1 386		38	2,7
CONCESSIONS D'AUTORISATION DE RÉSIDENCE TEMPORAIRE ET DE TRAVAIL DE FEMMES ÉTRANGÈRES VICTIMES DE VIOLENCE À L'ÉGARD DES FEMMES					
De mars 2005 à décembre 2011					
	100,0	3 084	100,0	54	1,8
Du 1er janvier 2011 au 31 décembre 2011					
	24,8	766	31,5	17	2,2
VICTIMES MORTELLES PAR VIOLENCE À L'ÉGARD DES FEMMES					
Du 1er janvier 2003 au 31 décembre 2011					
	100,0	606	100,0	16	2,6
Du 1er janvier 2011 au 31 décembre 2011					
	10,1	61	12,5	2	3,3

 BALEARES	TOTAL ESPAGNE		Balears		% Balears DU TOTAL
	% vertical	Nombre	% vertical	Nombre	
POPULATION - 1er janvier 2011					
Population totale	100,0	47 190 493	100,0	1 113 114	2,4
Femmes âgées de 15 ans et plus	43,4	20 499 869	42,5	473 398	2,3
PLAINTES DE VIOLENCE À L'ÉGARD DES FEMMES - De janvier 2007 à décembre 2011					
Total plaintes	100,0	672 065	100,0	21 701	3,2
Année 2007	18,8	126 293	18,0	3 910	3,1
Année 2008	21,1	142 125	21,6	4 690	3,3
Année 2009	20,2	135 540	20,5	4 453	3,3
Année 2010	20,0	134 105	19,5	4 231	3,2
Année 2011	19,9	134 002	20,4	4 417	3,3
FEMMES AVEC SERVICE POLICIER ACTIF le 31 décembre 2011					
Total femmes bénéficiant de service policier actif	100,0	97 320	100,0	4 732	4,9
Femmes bénéficiant de protection policière active	20,1	19 515	20,2	958	4,9
INTERNES PURGEANT UNE PEINE EN CENTRES PÉNITENTIAIRES POUR DÉLITS DE VIOLENCE A L'ÉGARD DES FEMMES le 31 décembre 2011					
	100,0	5 818	100,0	167	3,1
DISPOSITIFS ÉLECTRONIQUES DE SUIVI DANS LE DOMAINE DE LA VIOLENCE À L'ÉGARD DES FEMMES					
Chiffre de dispositifs actifs le 31 décembre de 2011		781		19	2,4
016 - APPELS REÇUS EN MATIÈRE DE VIOLENCE A L'ÉGARD DES FEMMES À CE SERVICE TÉLÉPHONIQUE D'INFORMATION ET DE CONSEIL JURIDIQUE. Du 3 septembre 2007 au 31 décembre 2011					
Total appels	100,0	297 582	100,0	6 786	2,3
Effectués par une utilisatrice	75,3	224 169	75,3	5 113	2,3
Effectués par un proche/membre de la famille	22,0	65 352	21,6	1 469	2,2
Effectués par d'autres personnes	2,7	8 061	3,0	204	2,5
UTILISATRICES D'ATENPRO (Service téléphonique d'écoute et de protection pour victimes de violence a l'égard des femmes) - 31 décembre 2011					
Inscriptions depuis 2005	100,0	39 264	100,0	690	1,8
Radiations	74,7	29 325	79,0	545	1,9
Utilisatrices inscrites le 31 décembre 2011	25,3	9 939	21,0	145	1,5
DROITS PROFESSIONNELS ET FINANCIERS					
Contrats bonifiés pour femmes victimes de violence. 2003 - décembre 2011					
		3 228		29	0,9
Contrats de remplacement de victimes de violence à l'égard des femmes. 2005 - décembre 2011					
		637		17	2,7
Femmes victimes de violence bénéficiaires du Revenu Actif d'Insertion					
Année 2006		10 924		137	1,3
Année 2007		13 291		209	1,6
Année 2008		16 883		292	1,7
Année 2009		22 010		369	1,7
Année 2010		25 512		511	2,0
Année 2011		29 065		579	2,0
Aide au changement de domicile. De janvier 2005 à décembre 2011					
		11 398		245	2,1
Aides financières concédées. Article 27 de la Loi Intégrale. De 2006 au 31 de décembre 2011					
Demandes acceptées		1 386		0	0,0
CONCESSIONS D'AUTORISATION DE RÉSIDENCE TEMPORAIRE ET DE TRAVAIL DE FEMMES ÉTRANGÈRES VICTIMES DE VIOLENCE À L'ÉGARD DES FEMMES					
De mars 2005 à décembre 2011	100,0	3 084	100,0	79	2,6
Du 1er janvier 2011 au 31 décembre 2011	24,8	766	31,6	25	3,3
VICTIMES MÔRTELLES PAR VIOLENCE À L'ÉGARD DES FEMMES					
Du 1er janvier 2003 au 31 décembre 2011	100,0	606	100,0	19	3,1
Du 1er janvier 2011 au 31 décembre 2011	10,1	61	5,3	1	1,6

 CANARIAS	TOTAL ESPAGNE		Canarias		% Canarias DU TOTAL
	% vertical	Nombre	% vertical	Nombre	
POPULATION - 1er janvier 2011					
Population totale	100,0	47 190 493	100,0	2 126 769	4,5
Femmes âgées de 15 ans et plus	43,4	20 499 869	43,0	913 642	4,5
PLAINTES DE VIOLENCE À L'ÉGARD DES FEMMES - De janvier 2007 à décembre 2011					
Total plaintes	100,0	672 065	100,0	43 338	6,4
Année 2007	18,8	126 293	20,5	8 894	7,0
Année 2008	21,1	142 125	21,0	9 087	6,4
Année 2009	20,2	135 540	20,7	8 982	6,6
Année 2010	20,0	134 105	19,2	8 326	6,2
Année 2011	19,9	134 002	18,6	8 049	6,0
FEMMES AVEC SERVICE POLICIER ACTIF le 31 décembre 2011					
Total femmes bénéficiant de service policier actif	100,0	97 320	100,0	6 901	7,1
Femmes bénéficiant de protection policière active	20,1	19 515	31,4	2 164	11,1
INTERNES PURGEANT UNE PEINE EN CENTRES PÉNITENTIAIRES POUR DÉLITS DE VIOLENCE A L'ÉGARD DES FEMMES le 31 décembre 2011					
	100,0	5 818	100,0	395	7,3
DISPOSITIFS ÉLECTRONIQUES DE SUIVI DANS LE DOMAINE DE LA VIOLENCE À L'ÉGARD DES FEMMES					
Chiffre de dispositifs actifs le 31 décembre de 2011		781		32	4,1
O16 - APPELS REÇUS EN MATIÈRE DE VIOLENCE A L'ÉGARD DES FEMMES À CE SERVICE TÉLÉPHONIQUE D'INFORMATION ET DE CONSEIL JURIDIQUE. Du 3 septembre 2007 au 31 décembre 2011					
Total appels	100,0	297 582	100,0	18 266	6,1
Effectués par une utilisatrice	75,3	224 169	75,1	13 715	6,1
Effectués par un proche/membre de la famille	22,0	65 352	22,6	4 135	6,3
Effectués par d'autres personnes	2,7	8 061	2,3	416	5,2
UTILISATRICES D'ATENPRO (Service téléphonique d'écoute et de protection pour victimes de violence a l'égard des femmes) - 31 décembre 2011					
Inscriptions depuis 2005	100,0	39 264	100,0	3 041	7,7
Radiations	74,7	29 325	80,8	2 457	8,4
Utilisatrices inscrites le 31 décembre 2011	25,3	9 939	19,2	584	5,9
DROITS PROFESSIONNELS ET FINANCIERS					
Contrats bonifiés pour femmes victimes de violence. 2003 - décembre 2011					
		3 228		103	3,2
Contrats de remplacement de victimes de violence à l'égard des femmes. 2005 - décembre 2011					
		637		18	2,8
Femmes victimes de violence bénéficiaires du Revenu Actif d'Insertion					
Année 2006		10 924		760	7,0
Année 2007		13 291		998	7,5
Année 2008		16 883		1 325	7,8
Année 2009		22 010		1 731	7,9
Année 2010		25 512		1 797	7,0
Année 2011		29 065		1 840	6,3
Aide au changement de domicile. De janvier 2005 à décembre 2011					
		11 398		1 088	9,5
Aides financières concédées. Article 27 de la Loi Intégrale. De 2006 au 31 de décembre 2011					
Demandes acceptées		1 386		72	5,2
CONCESSIONS D'AUTORISATION DE RÉSIDENCE TEMPORAIRE ET DE TRAVAIL DE FEMMES ÉTRANGÈRES VICTIMES DE VIOLENCE À L'ÉGARD DES FEMMES					
De mars 2005 à décembre 2011	100,0	3 084	100,0	127	4,1
Du 1er janvier 2011 au 31 décembre 2011	24,8	766	19,7	25	3,3
VICTIMES MORTELLES PAR VIOLENCE À L'ÉGARD DES FEMMES					
Du 1er janvier 2003 au 31 décembre 2011	100,0	606	100,0	44	7,3
Du 1er janvier 2011 au 31 décembre 2011	10,1	61	6,8	3	4,9



LAS PALMAS

TOTAL ESPAGNE		Canarias		Las Palmas		% Las Palmas	
% vertical	Nombre	% vertical	Nombre	% vertical	Nombre	du Total	de Canarias

POPULATION - 1er janvier 2011

Population totale	100,0	47 190 493	100,0	2 126 769	100,0	1 096 980	2,3	51,6
Femmes âgées de 15 ans et plus	43,4	20 499 869	43,0	913 642	42,3	463 603	2,3	50,7

PLAINTES DE VIOLENCE À L'ÉGARD DES FEMMES - De janvier 2007 à décembre 2011

Total plaintes	100,0	672 065	100,0	43 338	100,0	25 138	3,7	58,0
Année 2007	18,8	126 293	20,5	8 894	21,7	5 458	4,3	61,4
Année 2008	21,1	142 125	21,0	9 087	20,9	5 254	3,7	57,8
Année 2009	20,2	135 540	20,7	8 982	20,5	5 163	3,8	57,5
Année 2010	20,0	134 105	19,2	8 326	18,8	4 729	3,5	56,8
Année 2011	19,9	134 002	18,6	8 049	18,0	4 534	3,4	56,3

FEMMES AVEC SERVICE POLICIER ACTIF le 31 décembre 2011

Total femmes bénéficiant de service policier actif	100,0	97 320	100,0	6 901	100,0	2 037	2,1	29,5
Femmes bénéficiant de protection policière active	20,1	19 515	31,4	2 164	58,6	1 193	6,1	55,1

INTERNES PURGEANT UNE PEINE EN CENTRES PÉNITENTIAIRES POUR DÉLITS DE VIOLENCE A L'ÉGARD DES FEMMES le 31 décembre 2011

	100,0	5 818	100,0	395	100,0	273	5,1	69,1
--	-------	-------	-------	-----	-------	-----	-----	------

DISPOSITIFS ÉLECTRONIQUES DE SUIVI DANS LE DOMAINE DE LA VIOLENCE À L'ÉGARD DES FEMMES

Chiffre de dispositifs actifs le 31 décembre de 2011		781		32		16	2,0	50,0
--	--	-----	--	----	--	----	-----	------

016 - APPELS REÇUS EN MATIÈRE DE VIOLENCE A L'ÉGARD DES FEMMES À CE SERVICE TÉLÉPHONIQUE D'INFORMATION ET DE CONSEIL JURIDIQUE. Du 3 septembre 2007 au 31 décembre 2011

Total appels	100,0	297 582	100,0	18 266	100,0	9 825	3,3	53,8
Effectués par une utilisatrice	75,3	224 169	75,1	13 715	74,2	7 290	3,3	53,2
Effectués par un proche/membre de la famille	22,0	65 352	22,6	4 135	23,6	2 318	3,5	56,1
Effectués par d'autres personnes	2,7	8 061	2,3	416	2,2	217	2,7	52,2

UTILISATRICES D'ATENPRO (Service téléphonique d'écoute et de protection pour victimes de violence a l'égard des femmes) - 31 décembre 2011

Inscriptions depuis 2005	100,0	39 264	100,0	3 041	100,0	1 109	2,8	36,5
Radiations	74,7	29 325	80,8	2 457	81,0	898	3,1	36,5
Utilisatrices inscrites le 31 décembre 2011	25,3	9 939	19,2	584	19,0	211	2,1	36,1

DROITS PROFESSIONNELS ET FINANCIERS

Contrats bonifiés pour femmes victimes de violence. 2003 - décembre 2011		3 228		103		32	1,0	31,1
Contrats de remplacement de victimes de violence à l'égard des femmes. 2005 - décembre 2011		637		18		10	1,6	55,6
Femmes victimes de violence bénéficiaires du Revenu Actif d'Insertion								
Année 2006		10 924		760		378	3,5	49,7
Année 2007		13 291		998		482	3,6	48,3
Année 2008		16 883		1 325		565	3,3	42,6
Année 2009		22 010		1 731		753	3,4	43,5
Année 2010		25 512		1 797		895	3,5	49,8
Année 2011		29 065		1 840		931	3,2	50,6
Aide au changement de domicile. De janvier 2005 à décembre 2011		11 398		1 088		364	3,2	33,5

CONCESSIONS D'AUTORISATION DE RÉSIDENCE TEMPORAIRE ET DE TRAVAIL DE FEMMES ÉTRANGÈRES VICTIMES DE VIOLENCE À L'ÉGARD DES FEMMES

De mars 2005 à décembre 2011	100,0	3 084	100,0	127	100,0	66	2,1	52,0
Du 1er janvier 2011 au 31 décembre 2011	24,8	766	19,7	25	19,7	13	1,7	52,0

VICTIMES MORTELLES PAR VIOLENCE À L'ÉGARD DES FEMMES

Du 1er janvier 2003 au 31 décembre 2011	100,0	606	100,0	44	100,0	18	3,0	40,9
Du 1er janvier 2011 au 31 décembre 2011	10,1	61	6,8	3	11,1	2	3,3	66,7


STA. CRUZ DE TENERIFE

TOTAL ESPAGNE		Canarias		Sta. Cruz de Tenerife		% Sta. Cruz de Tenerife	
% vertical	Nombre	% vertical	Nombre	% vertical	Nombre	du Total	de Canarias

POPULATION - 1er janvier 2011

Population totale	100,0	47 190 493	100,0	2 126 769	100,0	1 029 789	2,2	48,4
Femmes âgées de 15 ans et plus	43,4	20 499 869	43,0	913 642	43,7	450 039	2,2	49,3

PLAINTES DE VIOLENCE À L'ÉGARD DES FEMMES - De janvier 2007 à décembre 2011

Total plaintes	100,0	672 065	100,0	43 338	100,0	18 200	2,7	42,0
Année 2007	18,8	126 293	20,5	8 894	18,9	3 436	2,7	38,6
Année 2008	21,1	142 125	21,0	9 087	21,1	3 833	2,7	42,2
Année 2009	20,2	135 540	20,7	8 982	21,0	3 819	2,8	42,5
Année 2010	20,0	134 105	19,2	8 326	19,8	3 597	2,7	43,2
Année 2011	19,9	134 002	18,6	8 049	19,3	3 515	2,6	43,7

FEMMES AVEC SERVICE POLICIER ACTIF le 31 décembre 2011

Total femmes bénéficiant de service policier actif	100,0	97 320	100,0	6 901	100,0	4 864	5,0	70,5
Femmes bénéficiant de protection policière active	20,1	19 515	31,4	2 164	20,0	971	5,0	44,9

INTERNES PURGEANT UNE PEINE EN CENTRES PÉNITENTIAIRES POUR DÉLITS DE VIOLENCE À L'ÉGARD DES FEMMES le 31 décembre 2011

	100,0	5 818	100,0	395	100,0	122	2,3	30,9
--	-------	-------	-------	-----	-------	-----	-----	------

DISPOSITIFS ÉLECTRONIQUES DE SUIVI DANS LE DOMAINE DE LA VIOLENCE À L'ÉGARD DES FEMMES

Chiffre de dispositifs actifs le 31 décembre de 2011		781		32		16	2,0	50,0
--	--	-----	--	----	--	----	-----	------

016 - APPELS REÇUS EN MATIÈRE DE VIOLENCE À L'ÉGARD DES FEMMES À CE SERVICE TÉLÉPHONIQUE D'INFORMATION ET DE CONSEIL JURIDIQUE. Du 3 septembre 2007 au 31 décembre 2011

Total appels	100,0	297 582	100,0	18 266	100,0	8 441	2,8	46,2
Effectués par une utilisatrice	75,3	224 169	75,1	13 715	76,1	6 425	2,9	46,8
Effectués par un proche/membre de la famille	22,0	65 352	22,6	4 135	21,5	1 817	2,8	43,9
Effectués par d'autres personnes	2,7	8 061	2,3	416	2,4	199	2,5	47,8

UTILISATRICES D'ATENPRO (Service téléphonique d'écoute et de protection pour victimes de violence à l'égard des femmes) - 31 décembre 2011

Inscriptions depuis 2005	100,0	39 264	100,0	3 041	100,0	1 932	4,9	63,5
Radiations	74,7	29 325	80,8	2 457	80,7	1 559	5,3	63,5
Utilisatrices inscrites le 31 décembre 2011	25,3	9 939	19,2	584	19,3	373	3,8	63,9

DROITS PROFESSIONNELS ET FINANCIERS


Contrats bonifiés pour femmes victimes de violence. 2003 - décembre 2011		3 228		103		71	2,2	68,9
Contrats de remplacement de victimes de violence à l'égard des femmes. 2005 - décembre 2011		637		18		8	1,3	44,4
Femmes victimes de violence bénéficiaires du Revenu Actif d'Insertion								
Année 2006		10 924		760		382	3,5	50,3
Année 2007		13 291		998		516	3,9	51,7
Année 2008		16 883		1 325		760	4,5	57,4
Année 2009		22 010		1 731		978	4,4	56,5
Année 2010		25 512		1 797		902	3,5	50,2
Année 2011		29 065		1 840		909	3,1	49,4
Aide au changement de domicile. De janvier 2005 à décembre 2011								
		11 398		1 088		724	6,4	66,5


CONCESSIONS D'AUTORISATION DE RÉSIDENCE TEMPORAIRE ET DE TRAVAIL DE FEMMES ÉTRANGÈRES VICTIMES DE VIOLENCE À L'ÉGARD DES FEMMES

De mars 2005 à décembre 2011	100,0	3 084	100,0	127	100,0	61	2,0	48,0
Du 1er janvier 2011 au 31 décembre 2011	24,8	766	19,7	25	19,7	12	1,6	48,0

VICTIMES MORTELLES PAR VIOLENCE À L'ÉGARD DES FEMMES

Du 1er janvier 2003 au 31 décembre 2011	100,0	606	100,0	44	100,0	26	4,3	59,1
Du 1er janvier 2011 au 31 décembre 2011	10,1	61	6,8	3	3,8	1	1,6	33,3

 CANTABRIA	TOTAL ESPAGNE		Cantabria		% Cantabria DU TOTAL
	% vertical	Nombre	% vertical	Nombre	
POPULATION - 1er janvier 2011					
Population totale	100,0	47 190 493	100,0	593 121	1,3
Femmes âgées de 15 ans et plus	43,4	20 499 869	44,7	265 278	1,3
PLAINTES DE VIOLENCE À L'ÉGARD DES FEMMES - De janvier 2007 à décembre 2011					
Total plaintes	100,0	672 065	100,0	5 907	0,9
Année 2007	18,8	126 293	19,0	1 122	0,9
Année 2008	21,1	142 125	20,6	1 214	0,9
Année 2009	20,2	135 540	19,8	1 172	0,9
Année 2010	20,0	134 105	20,8	1 231	0,9
Année 2011	19,9	134 002	19,8	1 168	0,9
FEMMES AVEC SERVICE POLICIER ACTIF le 31 décembre 2011					
Total femmes bénéficiant de service policier actif	100,0	97 320	100,0	732	0,8
Femmes bénéficiant de protection policière active	20,1	19 515	34,4	252	1,3
INTERNES PURGEANT UNE PEINE EN CENTRES PÉNITENTIAIRES POUR DÉLITS DE VIOLENCE A L'ÉGARD DES FEMMES le 31 décembre 2011					
	100,0	5 818	100,0	74	1,4
DISPOSITIFS ÉLECTRONIQUES DE SUIVI DANS LE DOMAINE DE LA VIOLENCE À L'ÉGARD DES FEMMES					
Chiffre de dispositifs actifs le 31 décembre de 2011		781		24	3,1
016 - APPELS REÇUS EN MATIÈRE DE VIOLENCE A L'ÉGARD DES FEMMES À CE SERVICE TÉLÉPHONIQUE D'INFORMATION ET DE CONSEIL JURIDIQUE. Du 3 septembre 2007 au 31 décembre 2011					
Total appels	100,0	297 582	100,0	3 723	1,3
Effectués par une utilisatrice	75,3	224 169	76,2	2 836	1,3
Effectués par un proche/membre de la famille	22,0	65 352	21,5	802	1,2
Effectués par d'autres personnes	2,7	8 061	2,3	85	1,1
UTILISATRICES D'ATENPRO (Service téléphonique d'écoute et de protection pour victimes de violence a l'égard des femmes) - 31 décembre 2011					
Inscriptions depuis 2005	100,0	39 264	100,0	794	2,0
Radiations	74,7	29 325	75,1	596	2,0
Utilisatrices inscrites le 31 décembre 2011	25,3	9 939	24,9	198	2,0
DROITS PROFESSIONNELS ET FINANCIERS					
Contrats bonifiés pour femmes victimes de violence. 2003 - décembre 2011					
		3 228		25	0,8
Contrats de remplacement de victimes de violence à l'égard des femmes. 2005 - décembre 2011					
		637		11	1,7
Femmes victimes de violence bénéficiaires du Revenu Actif d'Insertion					
Année 2006		10 924		106	1,0
Année 2007		13 291		136	1,0
Année 2008		16 883		185	1,1
Année 2009		22 010		232	1,1
Année 2010		25 512		268	1,1
Année 2011		29 065		270	0,9
Aide au changement de domicile. De janvier 2005 à décembre 2011					
		11 398		130	1,1
Aides financières concédées. Article 27 de la Loi Intégrale. De 2006 au 31 de décembre 2011					
Demandes acceptées		1 386		30	2,2
CONCESSIONS D'AUTORISATION DE RÉSIDENCE TEMPORAIRE ET DE TRAVAIL DE FEMMES ÉTRANGÈRES VICTIMES DE VIOLENCE À L'ÉGARD DES FEMMES					
De mars 2005 à décembre 2011	100,0	3 084	100,0	32	1,0
Du 1er janvier 2011 au 31 décembre 2011	24,8	766	15,6	5	0,7
VICTIMES MORTELLES PAR VIOLENCE À L'ÉGARD DES FEMMES					
Du 1er janvier 2003 au 31 décembre 2011	100,0	606	100,0	5	0,8
Du 1er janvier 2011 au 31 décembre 2011	10,1	61	0,0	0	0,0

 CASTILLA - LA MANCHA	TOTAL ESPAGNE		Castilla - La Mancha		% Castilla - La Mancha du TOTAL
	% vertical	Nombre	% vertical	Nombre	
POPULATION - 1er janvier 2011					
Population totale	100,0	47 190 493	100,0	2 115 334	4,5
Femmes âgées de 15 ans et plus	43,4	20 499 869	42,1	890 670	4,3
PLAINTES DE VIOLENCE À L'ÉGARD DES FEMMES - De janvier 2007 à décembre 2011					
Total plaintes	100,0	672 065	100,0	24 401	3,6
Année 2007	18,8	126 293	15,9	3 885	3,1
Année 2008	21,1	142 125	21,3	5 193	3,7
Année 2009	20,2	135 540	22,0	5 370	4,0
Année 2010	20,0	134 105	23,2	5 665	4,2
Année 2011	19,9	134 002	17,6	4 288	3,2
FEMMES AVEC SERVICE POLICIER ACTIF le 31 décembre 2011					
Total femmes bénéficiant de service policier actif	100,0	97 320	100,0	4 200	4,3
Femmes bénéficiant de protection policière active	20,1	19 515	13,2	554	2,8
INTERNES PURGEANT UNE PEINE EN CENTRES PÉNITENTIAIRES POUR DÉLITS DE VIOLENCE A L'ÉGARD DES FEMMES le 31 décembre 2011					
	100,0	5 818	100,0	273	5,1
DISPOSITIFS ÉLECTRONIQUES DE SUIVI DANS LE DOMAINE DE LA VIOLENCE À L'ÉGARD DES FEMMES					
Chiffre de dispositifs actifs le 31 décembre de 2011		781		29	3,7
O16 - APPELS REÇUS EN MATIÈRE DE VIOLENCE A L'ÉGARD DES FEMMES À CE SERVICE TÉLÉPHONIQUE D'INFORMATION ET DE CONSEIL JURIDIQUE. Du 3 septembre 2007 au 31 décembre 2011					
Total appels	100,0	297 582	100,0	10 856	3,7
Effectués par une utilisatrice	75,3	224 169	75,7	8 218	3,7
Effectués par un proche/membre de la famille	22,0	65 352	20,8	2 262	3,5
Effectués par d'autres personnes	2,7	8 061	3,5	376	4,7
UTILISATRICES D'ATENPRO (Service téléphonique d'écoute et de protection pour victimes de violence a l'égard des femmes) - 31 décembre 2011					
Inscriptions depuis 2005	100,0	39 264	100,0	1 774	4,5
Radiations	74,7	29 325	73,4	1 302	4,4
Utilisatrices inscrites le 31 décembre 2011	25,3	9 939	26,6	472	4,7
DROITS PROFESSIONNELS ET FINANCIERS					
Contrats bonifiés pour femmes victimes de violence. 2003 - décembre 2011					
		3 228		88	2,7
Contrats de remplacement de victimes de violence à l'égard des femmes. 2005 - décembre 2011					
		637		6	0,9
Femmes victimes de violence bénéficiaires du Revenu Actif d'Insertion					
Année 2006		10 924		398	3,6
Année 2007		13 291		515	3,9
Année 2008		16 883		695	4,1
Année 2009		22 010		954	4,3
Année 2010		25 512		1 172	4,6
Année 2011		29 065		1 500	5,2
Aide au changement de domicile. De janvier 2005 à décembre 2011					
		11 398		596	5,2
Aides financières concédées. Article 27 de la Loi Intégrale. De 2006 au 31 de décembre 2011					
Demandes acceptées		1 386		56	4,0
CONCESSIONS D'AUTORISATION DE RÉSIDENCE TEMPORAIRE ET DE TRAVAIL DE FEMMES ÉTRANGÈRES VICTIMES DE VIOLENCE À L'ÉGARD DES FEMMES					
De mars 2005 à décembre 2011	100,0	3 084	100,0	106	3,4
Du 1er janvier 2011 au 31 décembre 2011	24,8	766	27,4	29	3,8
VICTIMES MORTELLES PAR VIOLENCE À L'ÉGARD DES FEMMES					
Du 1er janvier 2003 au 31 décembre 2011	100,0	606	100,0	25	4,1
Du 1er janvier 2011 au 31 décembre 2011	10,1	61	4,0	1	1,6



ALBACETE

	TOTAL ESPAGNE		Castilla - La Mancha		Albacete		% Albacete	
	% vertical	Nombre	% vertical	Nombre	% vertical	Nombre	du Total	de Castilla-La Mancha
POPULATION - 1er janvier 2011								
Population totale	100,0	47 190 493	100,0	2 115 334	100,0	402 318	0,9	19,0
Femmes âgées de 15 ans et plus	43,4	20 499 869	42,1	890 670	42,5	171 161	0,8	19,2
PLAINTES DE VIOLENCE À L'ÉGARD DES FEMMES - De janvier 2007 à décembre 2011								
Total plaintes	100,0	672 065	100,0	24 401	100,0	4 266	0,6	17,5
Année 2007	18,8	126 293	15,9	3 885	19,8	845	0,7	21,8
Année 2008	21,1	142 125	21,3	5 193	18,3	779	0,5	15,0
Année 2009	20,2	135 540	22,0	5 370	22,5	959	0,7	17,9
Année 2010	20,0	134 105	23,2	5 665	22,1	942	0,7	16,6
Année 2011	19,9	134 002	17,6	4 288	17,4	741	0,6	17,3
FEMMES AVEC SERVICE POLICIER ACTIF le 31 décembre 2011								
Total femmes bénéficiant de service policier actif	100,0	97 320	100,0	4 200	100,0	1 020	1,0	24,3
Femmes bénéficiant de protection policière active	20,1	19 515	13,2	554	12,2	124	0,6	22,4
INTERNES PURGEANT UNE PEINE EN CENTRES PÉNITENTIAIRES POUR DÉLITS DE VIOLENCE A L'ÉGARD DES FEMMES le 31 décembre 2011								
	100,0	5 818	100,0	273	100,0	73	1,4	26,7
DISPOSITIFS ÉLECTRONIQUES DE SUIVI DANS LE DOMAINE DE LA VIOLENCE À L'ÉGARD DES FEMMES								
Chiffre de dispositifs actifs le 31 décembre de 2011		781		29		4	0,5	13,8
016 - APPELS REÇUS EN MATIÈRE DE VIOLENCE A L'ÉGARD DES FEMMES À CE SERVICE TÉLÉPHONIQUE D'INFORMATION ET DE CONSEIL JURIDIQUE. Du 3 septembre 2007 au 31 décembre 2011								
Total appels	100,0	297 582	100,0	10 856	100,0	1 644	0,6	15,1
Effectués par une utilisatrice	75,3	224 169	75,7	8 218	75,1	1 234	0,6	15,0
Effectués par un proche/membre de la famille	22,0	65 352	20,8	2 262	21,8	358	0,5	15,8
Effectués par d'autres personnes	2,7	8 061	3,5	376	3,2	52	0,6	13,8
UTILISATRICES D'ATENPRO (Service téléphonique d'écoute et de protection pour victimes de violence a l'égard des femmes) - 31 décembre 2011								
Inscriptions depuis 2005	100,0	39 264	100,0	1 774	100,0	336	0,9	18,9
Radiations	74,7	29 325	73,4	1 302	73,2	246	0,8	18,9
Utilisatrices inscrites le 31 décembre 2011	25,3	9 939	26,6	472	26,8	90	0,9	19,1
DROITS PROFESSIONNELS ET FINANCIERS								
Contrats bonifiés pour femmes victimes de violence. 2003 - décembre 2011								
		3 228		88		20	0,6	22,7
Contrats de remplacement de victimes de violence à l'égard des femmes. 2005 - décembre 2011								
		637		6		0	0,0	0,0
Femmes victimes de violence bénéficiaires du Revenu Actif d'Insertion								
Année 2006		10 924		398		107	1,0	26,9
Année 2007		13 291		515		131	1,0	25,4
Année 2008		16 883		695		175	1,0	25,2
Année 2009		22 010		954		241	1,1	25,3
Année 2010		25 512		1 172		278	1,1	23,7
Année 2011		29 065		1 500		334	1,1	22,3
Aide au changement de domicile. De janvier 2005 à décembre 2011								
		11 398		596		125	1,1	21,0
CONCESSIONS D'AUTORISATION DE RÉSIDENCE TEMPORAIRE ET DE TRAVAIL DE FEMMES ÉTRANGÈRES VICTIMES DE VIOLENCE À L'ÉGARD DES FEMMES								
De mars 2005 à décembre 2011								
	100,0	3 084	100,0	106	100,0	22	0,7	20,8
Du 1er janvier 2011 au 31 décembre 2011								
	24,8	766	27,4	29	22,7	5	0,7	17,2
VICTIMES MORTELLES PAR VIOLENCE À L'ÉGARD DES FEMMES								
Du 1er janvier 2003 au 31 décembre 2011								
	100,0	606	100,0	25	100,0	4	0,7	16,0
Du 1er janvier 2011 au 31 décembre 2011								
	10,1	61	4,0	1	0,0	0	0,0	0,0


CIUDAD REAL

	TOTAL ESPAGNE		Castilla - La Mancha		Ciudad Real		% Ciudad Real	
	% vertical	Nombre	% vertical	Nombre	% vertical	Nombre	du Total	de Castilla-La Mancha
POPULATION - 1er janvier 2011								
Population totale	100,0	47 190 493	100,0	2 115 334	100,0	530 175	1,1	25,1
Femmes âgées de 15 ans et plus	43,4	20 499 869	42,1	890 670	43,0	228 194	1,1	25,6
PLAINTES DE VIOLENCE À L'ÉGARD DES FEMMES - De janvier 2007 à décembre 2011								
Total plaintes	100,0	672 065	100,0	24 401	100,0	5 110	0,8	20,9
Année 2007	18,8	126 293	15,9	3 885	17,3	885	0,7	22,8
Année 2008	21,1	142 125	21,3	5 193	19,9	1 016	0,7	19,6
Année 2009	20,2	135 540	22,0	5 370	21,1	1 080	0,8	20,1
Année 2010	20,0	134 105	23,2	5 665	22,9	1 171	0,9	20,7
Année 2011	19,9	134 002	17,6	4 288	18,7	958	0,7	22,3
FEMMES AVEC SERVICE POLICIER ACTIF le 31 décembre 2011								
Total femmes bénéficiant de service policier actif	100,0	97 320	100,0	4 200	100,0	688	0,7	16,4
Femmes bénéficiant de protection policière active	20,1	19 515	13,2	554	26,3	181	0,9	32,7
INTERNES PURGEANT UNE PEINE EN CENTRES PÉNITENTIAIRES POUR DÉLITS DE VIOLENCE A L'ÉGARD DES FEMMES le 31 décembre 2011								
	100,0	5 818	100,0	273	100,0	87	1,6	31,9
DISPOSITIFS ÉLECTRONIQUES DE SUIVI DANS LE DOMAINE DE LA VIOLENCE À L'ÉGARD DES FEMMES								
Chiffre de dispositifs actifs le 31 décembre de 2011		781		29		14	1,8	48,3
016 - APPELS REÇUS EN MATIÈRE DE VIOLENCE A L'ÉGARD DES FEMMES À CE SERVICE TÉLÉPHONIQUE D'INFORMATION ET DE CONSEIL JURIDIQUE. Du 3 septembre 2007 au 31 décembre 2011								
Total appels	100,0	297 582	100,0	10 856	100,0	2 507	0,8	23,1
Effectués par une utilisatrice	75,3	224 169	75,7	8 218	75,9	1 903	0,8	23,2
Effectués par un proche/membre de la famille	22,0	65 352	20,8	2 262	21,4	537	0,8	23,7
Effectués par d'autres personnes	2,7	8 061	3,5	376	2,7	67	0,8	17,8
UTILISATRICES D'ATENPRO (Service téléphonique d'écoute et de protection pour victimes de violence a l'égard des femmes) - 31 décembre 2011								
Inscriptions depuis 2005	100,0	39 264	100,0	1 774	100,0	400	1,0	22,5
Radiations	74,7	29 325	73,4	1 302	81,5	326	1,1	25,0
Utilisatrices inscrites le 31 décembre 2011	25,3	9 939	26,6	472	18,5	74	0,7	15,7
DROITS PROFESSIONNELS ET FINANCIERS								
Contrats bonifiés pour femmes victimes de violence. 2003 - décembre 2011								
		3 228		88		23	0,7	26,1
Contrats de remplacement de victimes de violence à l'égard des femmes. 2005 - décembre 2011								
		637		6		2	0,3	33,3
Femmes victimes de violence bénéficiaires du Revenu Actif d'Insertion								
Année 2006		10 924		398		147	1,3	36,9
Année 2007		13 291		515		199	1,5	38,6
Année 2008		16 883		695		253	1,5	36,4
Année 2009		22 010		954		305	1,4	32,0
Année 2010		25 512		1 172		383	1,5	32,7
Année 2011		29 065		1 500		481	1,7	32,1
Aide au changement de domicile. De janvier 2005 à décembre 2011								
		11 398		596		199	1,7	33,4
CONCESSIONS D'AUTORISATION DE RÉSIDENCE TEMPORAIRE ET DE TRAVAIL DE FEMMES ÉTRANGÈRES VICTIMES DE VIOLENCE À L'ÉGARD DES FEMMES								
De mars 2005 à décembre 2011								
	100,0	3 084	100,0	106	100,0	30	1,0	28,3
Du 1er janvier 2011 au 31 décembre 2011								
	24,8	766	27,4	29	16,7	5	0,7	17,2
VICTIMES MORTELLES PAR VIOLENCE À L'ÉGARD DES FEMMES								
Du 1er janvier 2003 au 31 décembre 2011								
	100,0	606	100,0	25	100,0	8	1,3	32,0
Du 1er janvier 2011 au 31 décembre 2011								
	10,1	61	4,0	1	12,5	1	1,6	100,0



CUENCA


	TOTAL ESPAGNE		Castilla - La Mancha		Cuenca		% Cuenca	
	% vertical	Nombre	% vertical	Nombre	% vertical	Nombre	du Total	de Castilla-La Mancha
POPULATION - 1er janvier 2011								
Population totale	100,0	47 190 493	100,0	2 115 334	100,0	219 138	0,5	10,4
Femmes âgées de 15 ans et plus	43,4	20 499 869	42,1	890 670	43,0	94 209	0,5	10,6
PLAINTES DE VIOLENCE À L'ÉGARD DES FEMMES - De janvier 2007 à décembre 2011								
Total plaintes	100,0	672 065	100,0	24 401	100,0	2 267	0,3	9,3
Année 2007	18,8	126 293	15,9	3 885	15,1	343	0,3	8,8
Année 2008	21,1	142 125	21,3	5 193	17,5	397	0,3	7,6
Année 2009	20,2	135 540	22,0	5 370	17,9	405	0,3	7,5
Année 2010	20,0	134 105	23,2	5 665	19,7	447	0,3	7,9
Année 2011	19,9	134 002	17,6	4 288	29,8	675	0,5	15,7
FEMMES AVEC SERVICE POLICIER ACTIF le 31 décembre 2011								
Total femmes bénéficiant de service policier actif	100,0	97 320	100,0	4 200	100,0	369	0,4	8,8
Femmes bénéficiant de protection policière active	20,1	19 515	13,2	554	8,4	31	0,2	5,6
INTERNES PURGEANT UNE PEINE EN CENTRES PÉNITENTIAIRES POUR DÉLITS DE VIOLENCE A L'ÉGARD DES FEMMES le 31 décembre 2011								
	100,0	5 818	100,0	273	100,0	18	0,3	6,6
DISPOSITIFS ÉLECTRONIQUES DE SUIVI DANS LE DOMAINE DE LA VIOLENCE À L'ÉGARD DES FEMMES								
Chiffre de dispositifs actifs le 31 décembre de 2011		781		29		2	0,3	6,9
016 - APPELS REÇUS EN MATIÈRE DE VIOLENCE A L'ÉGARD DES FEMMES À CE SERVICE TÉLÉPHONIQUE D'INFORMATION ET DE CONSEIL JURIDIQUE. Du 3 septembre 2007 au 31 décembre 2011								
Total appels	100,0	297 582	100,0	10 856	100,0	893	0,3	8,2
Effectués par une utilisatrice	75,3	224 169	75,7	8 218	73,9	660	0,3	8,0
Effectués par un proche/membre de la famille	22,0	65 352	20,8	2 262	19,8	177	0,3	7,8
Effectués par d'autres personnes	2,7	8 061	3,5	376	6,3	56	0,7	14,9
UTILISATRICES D'ATENPRO (Service téléphonique d'écoute et de protection pour victimes de violence a l'égard des femmes) - 31 décembre 2011								
Inscriptions depuis 2005	100,0	39 264	100,0	1 774	100,0	174	0,4	9,8
Radiations	74,7	29 325	73,4	1 302	73,0	127	0,4	9,8
Utilisatrices inscrites le 31 décembre 2011	25,3	9 939	26,6	472	27,0	47	0,5	10,0
DROITS PROFESSIONNELS ET FINANCIERS								
Contrats bonifiés pour femmes victimes de violence. 2003 - décembre 2011								
		3 228		88		7	0,2	8,0
Contrats de remplacement de victimes de violence à l'égard des femmes. 2005 - décembre 2011								
		637		6		0	0,0	0,0
Femmes victimes de violence bénéficiaires du Revenu Actif d'Insertion								
Année 2006		10 924		398		27	0,2	6,8
Année 2007		13 291		515		40	0,3	7,8
Année 2008		16 883		695		53	0,3	7,6
Année 2009		22 010		954		77	0,3	8,1
Année 2010		25 512		1 172		79	0,3	6,7
Année 2011		29 065		1 500		95	0,3	6,3
Aide au changement de domicile. De janvier 2005 à décembre 2011								
		11 398		596		35	0,3	5,9
CONCESSIONS D'AUTORISATION DE RÉSIDENCE TEMPORAIRE ET DE TRAVAIL DE FEMMES ÉTRANGÈRES VICTIMES DE VIOLENCE À L'ÉGARD DES FEMMES								
De mars 2005 à décembre 2011								
	100,0	3 084	100,0	106	100,0	5	0,2	4,7
Du 1er janvier 2011 au 31 décembre 2011								
	24,8	766	27,4	29	60,0	3	0,4	10,3
VICTIMES MORTELLES PAR VIOLENCE À L'ÉGARD DES FEMMES								
Du 1er janvier 2003 au 31 décembre 2011								
	100,0	606	100,0	25	100,0	3	0,5	12,0
Du 1er janvier 2011 au 31 décembre 2011								
	10,1	61	4,0	1	0,0	0	0,0	0,0



GUADALAJARA

	TOTAL ESPAGNE		Castilla - La Mancha		Guadalajara		% Guadalajara	
	% vertical	Nombre	% vertical	Nombre	% vertical	Nombre	du Total	de Castilla-La Mancha
POPULATION - 1er janvier 2011								
Population totale	100,0	47 190 493	100,0	2 115 334	100,0	256 461	0,5	12,1
Femmes âgées de 15 ans et plus	43,4	20 499 869	42,1	890 670	40,7	104 263	0,5	11,7
PLAINTES DE VIOLENCE À L'ÉGARD DES FEMMES - De janvier 2007 à décembre 2011								
Total plaintes	100,0	672 065	100,0	24 401	100,0	6 112	0,9	25,0
Année 2007	18,8	126 293	15,9	3 885	9,8	597	0,5	15,4
Année 2008	21,1	142 125	21,3	5 193	28,4	1 738	1,2	33,5
Année 2009	20,2	135 540	22,0	5 370	22,2	1 354	1,0	25,2
Année 2010	20,0	134 105	23,2	5 665	25,4	1 552	1,2	27,4
Année 2011	19,9	134 002	17,6	4 288	14,3	871	0,6	20,3
FEMMES AVEC SERVICE POLICIER ACTIF le 31 décembre 2011								
Total femmes bénéficiant de service policier actif	100,0	97 320	100,0	4 200	100,0	442	0,5	10,5
Femmes bénéficiant de protection policière active	20,1	19 515	13,2	554	15,4	68	0,3	12,3
INTERNES PURGEANT UNE PEINE EN CENTRES PÉNITENTIAIRES POUR DÉLITS DE VIOLENCE A L'ÉGARD DES FEMMES le 31 décembre 2011								
	100,0	5 818	100,0	273	100,0	25	0,5	9,2
DISPOSITIFS ÉLECTRONIQUES DE SUIVI DANS LE DOMAINE DE LA VIOLENCE À L'ÉGARD DES FEMMES								
Chiffre de dispositifs actifs le 31 décembre de 2011		781		29		3	0,4	10,3
016 - APPELS REÇUS EN MATIÈRE DE VIOLENCE A L'ÉGARD DES FEMMES À CE SERVICE TÉLÉPHONIQUE D'INFORMATION ET DE CONSEIL JURIDIQUE. Du 3 septembre 2007 au 31 décembre 2011								
Total appels	100,0	297 582	100,0	10 856	100,0	1 469	0,5	13,5
Effectués par une utilisatrice	75,3	224 169	75,7	8 218	74,7	1 097	0,5	13,3
Effectués par un proche/membre de la famille	22,0	65 352	20,8	2 262	21,6	318	0,5	14,1
Effectués par d'autres personnes	2,7	8 061	3,5	376	3,7	54	0,7	14,4
UTILISATRICES D'ATENPRO (Service téléphonique d'écoute et de protection pour victimes de violence a l'égard des femmes) - 31 décembre 2011								
Inscriptions depuis 2005	100,0	39 264	100,0	1 774	100,0	235	0,6	13,2
Radiations	74,7	29 325	73,4	1 302	69,4	163	0,6	12,5
Utilisatrices inscrites le 31 décembre 2011	25,3	9 939	26,6	472	30,6	72	0,7	15,3
DROITS PROFESSIONNELS ET FINANCIERS								
Contrats bonifiés pour femmes victimes de violence. 2003 - décembre 2011								
		3 228		88		15	0,5	17,0
Contrats de remplacement de victimes de violence à l'égard des femmes. 2005 - décembre 2011								
		637		6		1	0,2	16,7
Femmes victimes de violence bénéficiaires du Revenu Actif d'Insertion								
Année 2006		10 924		398		25	0,2	6,3
Année 2007		13 291		515		32	0,2	6,2
Année 2008		16 883		695		57	0,3	8,2
Année 2009		22 010		954		81	0,4	8,5
Année 2010		25 512		1 172		113	0,4	9,6
Année 2011		29 065		1 500		164	0,6	10,9
Aide au changement de domicile. De janvier 2005 à décembre 2011								
		11 398		596		76	0,7	12,8
CONCESSIONS D'AUTORISATION DE RÉSIDENCE TEMPORAIRE ET DE TRAVAIL DE FEMMES ÉTRANGÈRES VICTIMES DE VIOLENCE À L'ÉGARD DES FEMMES								
De mars 2005 à décembre 2011								
	100,0	3 084	100,0	106	100,0	17	0,6	16,0
Du 1er janvier 2011 au 31 décembre 2011								
	24,8	766	27,4	29	35,3	6	0,8	20,7
VICTIMES MORTELLES PAR VIOLENCE À L'ÉGARD DES FEMMES								
Du 1er janvier 2003 au 31 décembre 2011								
	100,0	606	100,0	25	100,0	4	0,7	16,0
Du 1er janvier 2011 au 31 décembre 2011								
	10,1	61	4,0	1	0,0	0	0,0	0,0

	TOTAL ESPAGNE		Castilla - La Mancha		Toledo		% Toledo	
	% vertical	Nombre	% vertical	Nombre	% vertical	Nombre	du Total	de Castilla-La Mancha
TOLEDO								
POPULATION - 1er janvier 2011								
Population totale	100,0	47 190 493	100,0	2 115 334	100,0	707 242	1,5	33,4
Femmes âgées de 15 ans et plus	43,4	20 499 869	42,1	890 670	41,4	292 843	1,4	32,9
PLAINTES DE VIOLENCE À L'ÉGARD DES FEMMES - De janvier 2007 à décembre 2011								
Total plaintes	100,0	672 065	100,0	24 401	100,0	6 646	1,0	27,2
Année 2007	18,8	126 293	15,9	3 885	18,3	1 215	1,0	31,3
Année 2008	21,1	142 125	21,3	5 193	19,0	1 263	0,9	24,3
Année 2009	20,2	135 540	22,0	5 370	23,7	1 572	1,2	29,3
Année 2010	20,0	134 105	23,2	5 665	23,4	1 553	1,2	27,4
Année 2011	19,9	134 002	17,6	4 288	15,7	1 043	0,8	24,3
FEMMES AVEC SERVICE POLICIER ACTIF le 31 décembre 2011								
Total femmes bénéficiant de service policier actif	100,0	97 320	100,0	4 200	100,0	1 681	1,7	40,0
Femmes bénéficiant de protection policière active	20,1	19 515	13,2	554	8,9	150	0,8	27,1
INTERNES PURGEANT UNE PEINE EN CENTRES PÉNITENTIAIRES POUR DÉLITS DE VIOLENCE A L'ÉGARD DES FEMMES le 31 décembre 2011								
	100,0	5 818	100,0	273	100,0	70	1,3	25,6
DISPOSITIFS ÉLECTRONIQUES DE SUIVI DANS LE DOMAINE DE LA VIOLENCE À L'ÉGARD DES FEMMES								
Chiffre de dispositifs actifs le 31 décembre de 2011		781		29		6	0,8	20,7
016 - APPELS REÇUS EN MATIÈRE DE VIOLENCE A L'ÉGARD DES FEMMES À CE SERVICE TÉLÉPHONIQUE D'INFORMATION ET DE CONSEIL JURIDIQUE. Du 3 septembre 2007 au 31 décembre 2011								
Total appels	100,0	297 582	100,0	10 856	100,0	4 343	1,5	40,0
Effectués par une utilisatrice	75,3	224 169	75,7	8 218	76,5	3 324	1,5	40,4
Effectués par un proche/membre de la famille	22,0	65 352	20,8	2 262	20,1	872	1,3	38,5
Effectués par d'autres personnes	2,7	8 061	3,5	376	3,4	147	1,8	39,1
UTILISATRICES D'ATENPRO (Service téléphonique d'écoute et de protection pour victimes de violence a l'égard des femmes) - 31 décembre 2011								
Inscriptions depuis 2005	100,0	39 264	100,0	1 774	100,0	629	1,6	35,5
Radiations	74,7	29 325	73,4	1 302	70,0	440	1,5	33,8
Utilisatrices inscrites le 31 décembre 2011	25,3	9 939	26,6	472	30,0	189	1,9	40,0
DROITS PROFESSIONNELS ET FINANCIERS								
Contrats bonifiés pour femmes victimes de violence. 2003 - décembre 2011								
		3 228		88		23	0,7	26,1
Contrats de remplacement de victimes de violence à l'égard des femmes. 2005 - décembre 2011								
		637		6		3	0,5	50,0
Femmes victimes de violence bénéficiaires du Revenu Actif d'Insertion								
Année 2006		10 924		398		92	0,8	23,1
Année 2007		13 291		515		113	0,9	21,9
Année 2008		16 883		695		157	0,9	22,6
Année 2009		22 010		954		250	1,1	26,2
Année 2010		25 512		1 172		319	1,3	27,2
Année 2011		29 065		1 500		426	1,5	28,4
Aide au changement de domicile. De janvier 2005 à décembre 2011								
		11 398		596		161	1,4	27,0
CONCESSIONS D'AUTORISATION DE RÉSIDENCE TEMPORAIRE ET DE TRAVAIL DE FEMMES ÉTRANGÈRES VICTIMES DE VIOLENCE À L'ÉGARD DES FEMMES								
De mars 2005 à décembre 2011								
	100,0	3 084	100,0	106	100,0	32	1,0	30,2
Du 1er janvier 2011 au 31 décembre 2011								
	24,8	766	27,4	29	31,3	10	1,3	34,5
VICTIMES MORTELLES PAR VIOLENCE À L'ÉGARD DES FEMMES								
Du 1er janvier 2003 au 31 décembre 2011								
	100,0	606	100,0	25	100,0	6	1,0	24,0
Du 1er janvier 2011 au 31 décembre 2011								
	10,1	61	4,0	1	0,0	0	0,0	0,0

 CASTILLA Y LEÓN	TOTAL ESPAGNE		Castilla y León		% Castilla y León du TOTAL
	% vertical	Nombre	% vertical	Nombre	
POPULATION - 1er janvier 2011					
Population totale	100,0	47 190 493	100,0	2 558 463	5,4
Femmes âgées de 15 ans et plus	43,4	20 499 869	44,6	1 141 760	5,6
PLAINTES DE VIOLENCE À L'ÉGARD DES FEMMES - De janvier 2007 à décembre 2011					
Total plaintes	100,0	672 065	100,0	25 625	3,8
Année 2007	18,8	126 293	20,5	5 265	4,2
Année 2008	21,1	142 125	21,3	5 459	3,8
Année 2009	20,2	135 540	19,9	5 090	3,8
Année 2010	20,0	134 105	17,3	4 427	3,3
Année 2011	19,9	134 002	21,0	5 384	4,0
FEMMES AVEC SERVICE POLICIER ACTIF le 31 décembre 2011					
Total femmes bénéficiant de service policier actif	100,0	97 320	100,0	3 610	3,7
Femmes bénéficiant de protection policière active	20,1	19 515	18,1	654	3,4
INTERNES PURGEANT UNE PEINE EN CENTRES PÉNITENTIAIRES POUR DÉLITS DE VIOLENCE A L'ÉGARD DES FEMMES le 31 décembre 2011					
	100,0	5 818	100,0	272	5,1
DISPOSITIFS ÉLECTRONIQUES DE SUIVI DANS LE DOMAINE DE LA VIOLENCE À L'ÉGARD DES FEMMES					
Chiffre de dispositifs actifs le 31 décembre de 2011		781		28	3,6
016 - APPELS REÇUS EN MATIÈRE DE VIOLENCE A L'ÉGARD DES FEMMES À CE SERVICE TÉLÉPHONIQUE D'INFORMATION ET DE CONSEIL JURIDIQUE. Du 3 septembre 2007 au 31 décembre 2011					
Total appels	100,0	297 582	100,0	13 860	4,7
Effectués par une utilisatrice	75,3	224 169	74,6	10 337	4,6
Effectués par un proche/membre de la famille	22,0	65 352	23,1	3 205	4,9
Effectués par d'autres personnes	2,7	8 061	2,3	318	4,0
UTILISATRICES D'ATENPRO (Service téléphonique d'écoute et de protection pour victimes de violence a l'égard des femmes) - 31 décembre 2011					
Inscriptions depuis 2005	100,0	39 264	100,0	1 111	2,8
Radiations	74,7	29 325	75,4	838	2,9
Utilisatrices inscrites le 31 décembre 2011	25,3	9 939	24,6	273	2,7
DROITS PROFESSIONNELS ET FINANCIERS					
Contrats bonifiés pour femmes victimes de violence. 2003 - décembre 2011					
		3 228		693	21,5
Contrats de remplacement de victimes de violence à l'égard des femmes. 2005 - décembre 2011					
		637		25	3,9
Femmes victimes de violence bénéficiaires du Revenu Actif d'Insertion					
Année 2006		10 924		494	4,5
Année 2007		13 291		593	4,5
Année 2008		16 883		769	4,6
Année 2009		22 010		957	4,3
Année 2010		25 512		1 049	4,1
Année 2011		29 065		1 101	3,8
Aide au changement de domicile. De janvier 2005 à décembre 2011					
		11 398		709	6,2
Aides financières concédées. Article 27 de la Loi Intégrale. De 2006 au 31 de décembre 2011					
Demandes acceptées		1 386		47	3,4
CONCESSIONS D'AUTORISATION DE RÉSIDENCE TEMPORAIRE ET DE TRAVAIL DE FEMMES ÉTRANGÈRES VICTIMES DE VIOLENCE À L'ÉGARD DES FEMMES					
De mars 2005 à décembre 2011	100,0	3 084	100,0	99	3,2
Du 1er janvier 2011 au 31 décembre 2011	24,8	766	24,2	24	3,1
VICTIMES MORTELLES PAR VIOLENCE À L'ÉGARD DES FEMMES					
Du 1er janvier 2003 au 31 décembre 2011	100,0	606	100,0	29	4,8
Du 1er janvier 2011 au 31 décembre 2011	10,1	61	6,9	2	3,3



ÁVILA

	TOTAL ESPAGNE		Castilla y León		Ávila		% Ávila	
	% vertical	Nombre	% vertical	Nombre	% vertical	Nombre	du Total	de Castilla y León
POPULATION - 1er janvier 2011								
Population totale	100,0	47 190 493	100,0	2 558 463	100,0	172 704	0,4	6,8
Femmes âgées de 15 ans et plus	43,4	20 499 869	44,6	1 141 760	43,7	75 414	0,4	6,6
PLAINTES DE VIOLENCE À L'ÉGARD DES FEMMES - De janvier 2007 à décembre 2011								
Total plaintes	100,0	672 065	100,0	25 625	100,0	1 898	0,3	7,4
Année 2007	18,8	126 293	20,5	5 265	16,6	315	0,2	6,0
Année 2008	21,1	142 125	21,3	5 459	20,8	395	0,3	7,2
Année 2009	20,2	135 540	19,9	5 090	22,7	430	0,3	8,4
Année 2010	20,0	134 105	17,3	4 427	23,4	445	0,3	10,1
Année 2011	19,9	134 002	21,0	5 384	16,5	313	0,2	5,8
FEMMES AVEC SERVICE POLICIER ACTIF le 31 décembre 2011								
Total femmes bénéficiant de service policier actif	100,0	97 320	100,0	3 610	100,0	230	0,2	6,4
Femmes bénéficiant de protection policière active	20,1	19 515	18,1	654	19,6	45	0,2	6,9
INTERNES PURGEANT UNE PEINE EN CENTRES PÉNITENTIAIRES POUR DÉLITS DE VIOLENCE A L'ÉGARD DES FEMMES le 31 décembre 2011								
	100,0	5 818	100,0	272	100,0	14	0,3	5,1
DISPOSITIFS ÉLECTRONIQUES DE SUIVI DANS LE DOMAINE DE LA VIOLENCE À L'ÉGARD DES FEMMES								
Chiffre de dispositifs actifs le 31 décembre de 2011		781		28		2	0,3	7,1
016 - APPELS REÇUS EN MATIÈRE DE VIOLENCE A L'ÉGARD DES FEMMES À CE SERVICE TÉLÉPHONIQUE D'INFORMATION ET DE CONSEIL JURIDIQUE. Du 3 septembre 2007 au 31 décembre 2011								
Total appels	100,0	297 582	100,0	13 860	100,0	1 004	0,3	7,2
Effectués par une utilisatrice	75,3	224 169	74,6	10 337	74,8	751	0,3	7,3
Effectués par un proche/membre de la famille	22,0	65 352	23,1	3 205	22,6	227	0,3	7,1
Effectués par d'autres personnes	2,7	8 061	2,3	318	2,6	26	0,3	8,2
UTILISATRICES D'ATENPRO (Service téléphonique d'écoute et de protection pour victimes de violence a l'égard des femmes) - 31 décembre 2011								
Inscriptions depuis 2005	100,0	39 264	100,0	1 111	100,0	73	0,2	6,6
Radiations	74,7	29 325	75,4	838	68,5	50	0,2	6,0
Utilisatrices inscrites le 31 décembre 2011	25,3	9 939	24,6	273	31,5	23	0,2	8,4
DROITS PROFESSIONNELS ET FINANCIERS								
Contrats bonifiés pour femmes victimes de violence. 2003 - décembre 2011								
		3 228		693		23	0,7	3,3
Contrats de remplacement de victimes de violence à l'égard des femmes. 2005 - décembre 2011								
		637		25		0	0,0	0,0
Femmes victimes de violence bénéficiaires du Revenu Actif d'Insertion								
Année 2006		10 924		494		22	0,2	4,5
Année 2007		13 291		593		25	0,2	4,2
Année 2008		16 883		769		47	0,3	6,1
Année 2009		22 010		957		63	0,3	6,6
Année 2010		25 512		1 049		77	0,3	7,3
Année 2011		29 065		1 101		88	0,3	8,0
Aide au changement de domicile. De janvier 2005 à décembre 2011								
		11 398		709		47	0,4	6,6
CONCESSIONS D'AUTORISATION DE RÉSIDENCE TEMPORAIRE ET DE TRAVAIL DE FEMMES ÉTRANGÈRES VICTIMES DE VIOLENCE À L'ÉGARD DES FEMMES								
De mars 2005 à décembre 2011								
	100,0	3 084	100,0	99	100,0	5	0,2	5,1
Du 1er janvier 2011 au 31 décembre 2011								
	24,8	766	24,2	24	20,0	1	0,1	4,2
VICTIMES MORTELLES PAR VIOLENCE À L'ÉGARD DES FEMMES								
Du 1er janvier 2003 au 31 décembre 2011								
	100,0	606	100,0	29	100,0	3	0,5	10,3
Du 1er janvier 2011 au 31 décembre 2011								
	10,1	61	6,9	2	0,0	0	0,0	0,0



BURGOS

	TOTAL ESPAGNE		Castilla y León		Burgos		% Burgos	
	% vertical	Nombre	% vertical	Nombre	% vertical	Nombre	du Total	de Castilla y León
POPULATION - 1er janvier 2011								
Population totale	100,0	47 190 493	100,0	2 558 463	100,0	375 657	0,8	14,7
Femmes âgées de 15 ans et plus	43,4	20 499 869	44,6	1 141 760	43,3	162 666	0,8	14,2
PLAINTES DE VIOLENCE À L'ÉGARD DES FEMMES - De janvier 2007 à décembre 2011								
Total plaintes	100,0	672 065	100,0	25 625	100,0	3 435	0,5	13,4
Année 2007	18,8	126 293	20,5	5 265	21,2	727	0,6	13,8
Année 2008	21,1	142 125	21,3	5 459	20,6	706	0,5	12,9
Année 2009	20,2	135 540	19,9	5 090	23,2	798	0,6	15,7
Année 2010	20,0	134 105	17,3	4 427	19,0	653	0,5	14,8
Année 2011	19,9	134 002	21,0	5 384	16,0	551	0,4	10,2
FEMMES AVEC SERVICE POLICIER ACTIF le 31 décembre 2011								
Total femmes bénéficiant de service policier actif	100,0	97 320	100,0	3 610	100,0	674	0,7	18,7
Femmes bénéficiant de protection policière active	20,1	19 515	18,1	654	19,3	130	0,7	19,9
INTERNES PURGEANT UNE PEINE EN CENTRES PÉNITENTIAIRES POUR DÉLITS DE VIOLENCE A L'ÉGARD DES FEMMES le 31 décembre 2011								
	100,0	5 818	100,0	272	100,0	55	1,0	20,2
DISPOSITIFS ÉLECTRONIQUES DE SUIVI DANS LE DOMAINE DE LA VIOLENCE À L'ÉGARD DES FEMMES								
Chiffre de dispositifs actifs le 31 décembre de 2011		781		28		0	0,0	0,0
016 - APPELS REÇUS EN MATIÈRE DE VIOLENCE A L'ÉGARD DES FEMMES À CE SERVICE TÉLÉPHONIQUE D'INFORMATION ET DE CONSEIL JURIDIQUE. Du 3 septembre 2007 au 31 décembre 2011								
Total appels	100,0	297 582	100,0	13 860	100,0	1 703	0,6	12,3
Effectués par une utilisatrice	75,3	224 169	74,6	10 337	74,0	1 261	0,6	12,2
Effectués par un proche/membre de la famille	22,0	65 352	23,1	3 205	23,8	405	0,6	12,6
Effectués par d'autres personnes	2,7	8 061	2,3	318	2,2	37	0,5	11,6
UTILISATRICES D'ATENPRO (Service téléphonique d'écoute et de protection pour victimes de violence a l'égard des femmes) - 31 décembre 2011								
Inscriptions depuis 2005	100,0	39 264	100,0	1 111	100,0	179	0,5	16,1
Radiations	74,7	29 325	75,4	838	73,2	131	0,4	15,6
Utilisatrices inscrites le 31 décembre 2011	25,3	9 939	24,6	273	26,8	48	0,5	17,6
DROITS PROFESSIONNELS ET FINANCIERS								
Contrats bonifiés pour femmes victimes de violence. 2003 - décembre 2011								
		3 228		693		43	1,3	6,2
Contrats de remplacement de victimes de violence à l'égard des femmes. 2005 - décembre 2011								
		637		25		2	0,3	8,0
Femmes victimes de violence bénéficiaires du Revenu Actif d'Insertion								
Année 2006		10 924		494		41	0,4	8,3
Année 2007		13 291		593		55	0,4	9,3
Année 2008		16 883		769		91	0,5	11,8
Année 2009		22 010		957		123	0,6	12,9
Année 2010		25 512		1 049		155	0,6	14,8
Année 2011		29 065		1 101		197	0,7	17,9
Aide au changement de domicile. De janvier 2005 à décembre 2011								
		11 398		709		57	0,5	8,0
CONCESSIONS D'AUTORISATION DE RÉSIDENCE TEMPORAIRE ET DE TRAVAIL DE FEMMES ÉTRANGÈRES VICTIMES DE VIOLENCE À L'ÉGARD DES FEMMES								
De mars 2005 à décembre 2011								
	100,0	3 084	100,0	99	100,0	30	1,0	30,3
Du 1er janvier 2011 au 31 décembre 2011								
	24,8	766	24,2	24	33,3	10	1,3	41,7
VICTIMES MORTELLES PAR VIOLENCE À L'ÉGARD DES FEMMES								
Du 1er janvier 2003 au 31 décembre 2011								
	100,0	606	100,0	29	100,0	6	1,0	20,7
Du 1er janvier 2011 au 31 décembre 2011								
	10,1	61	6,9	2	16,7	1	1,6	50,0


LEÓN

	TOTAL ESPAGNE		Castilla y León		León		% León	
	% vertical	Nombre	% vertical	Nombre	% vertical	Nombre	du Total	de Castilla y León
POPULATION - 1er janvier 2011								
Population totale	100,0	47 190 493	100,0	2 558 463	100,0	497 799	1,1	19,5
Femmes âgées de 15 ans et plus	43,4	20 499 869	44,6	1 141 760	45,9	228 399	1,1	20,0
PLAINTES DE VIOLENCE À L'ÉGARD DES FEMMES - De janvier 2007 à décembre 2011								
Total plaintes	100,0	672 065	100,0	25 625	100,0	5 092	0,8	19,9
Année 2007	18,8	126 293	20,5	5 265	24,8	1 264	1,0	24,0
Année 2008	21,1	142 125	21,3	5 459	23,2	1 181	0,8	21,6
Année 2009	20,2	135 540	19,9	5 090	16,5	839	0,6	16,5
Année 2010	20,0	134 105	17,3	4 427	16,1	818	0,6	18,5
Année 2011	19,9	134 002	21,0	5 384	19,4	990	0,7	18,4
FEMMES AVEC SERVICE POLICIER ACTIF le 31 décembre 2011								
Total femmes bénéficiant de service policier actif	100,0	97 320	100,0	3 610	100,0	707	0,7	19,6
Femmes bénéficiant de protection policière active	20,1	19 515	18,1	654	21,6	153	0,8	23,4
INTERNES PURGEANT UNE PEINE EN CENTRES PÉNITENTIAIRES POUR DÉLITS DE VIOLENCE A L'ÉGARD DES FEMMES le 31 décembre 2011								
	100,0	5 818	100,0	272	100,0	42	0,8	15,4
DISPOSITIFS ÉLECTRONIQUES DE SUIVI DANS LE DOMAINE DE LA VIOLENCE À L'ÉGARD DES FEMMES								
Chiffre de dispositifs actifs le 31 décembre de 2011		781		28		2	0,3	7,1
016 - APPELS REÇUS EN MATIÈRE DE VIOLENCE A L'ÉGARD DES FEMMES À CE SERVICE TÉLÉPHONIQUE D'INFORMATION ET DE CONSEIL JURIDIQUE. Du 3 septembre 2007 au 31 décembre 2011								
Total appels	100,0	297 582	100,0	13 860	100,0	2 750	0,9	19,8
Effectués par une utilisatrice	75,3	224 169	74,6	10 337	75,3	2 070	0,9	20,0
Effectués par un proche/membre de la famille	22,0	65 352	23,1	3 205	21,9	603	0,9	18,8
Effectués par d'autres personnes	2,7	8 061	2,3	318	2,8	77	1,0	24,2
UTILISATRICES D'ATENPRO (Service téléphonique d'écoute et de protection pour victimes de violence a l'égard des femmes) - 31 décembre 2011								
Inscriptions depuis 2005	100,0	39 264	100,0	1 111	100,0	357	0,9	32,1
Radiations	74,7	29 325	75,4	838	80,1	286	1,0	34,1
Utilisatrices inscrites le 31 décembre 2011	25,3	9 939	24,6	273	19,9	71	0,7	26,0
DROITS PROFESSIONNELS ET FINANCIERS								
Contrats bonifiés pour femmes victimes de violence. 2003 - décembre 2011								
		3 228		693		106	3,3	15,3
Contrats de remplacement de victimes de violence à l'égard des femmes. 2005 - décembre 2011								
		637		25		3	0,5	12,0
Femmes victimes de violence bénéficiaires du Revenu Actif d'Insertion								
Année 2006		10 924		494		195	1,8	39,5
Année 2007		13 291		593		210	1,6	35,4
Année 2008		16 883		769		236	1,4	30,7
Année 2009		22 010		957		248	1,1	25,9
Année 2010		25 512		1 049		247	1,0	23,5
Année 2011		29 065		1 101		231	0,8	21,0
Aide au changement de domicile. De janvier 2005 à décembre 2011								
		11 398		709		172	1,5	24,3
CONCESSIONS D'AUTORISATION DE RÉSIDENCE TEMPORAIRE ET DE TRAVAIL DE FEMMES ÉTRANGÈRES VICTIMES DE VIOLENCE À L'ÉGARD DES FEMMES								
De mars 2005 à décembre 2011								
	100,0	3 084	100,0	99	100,0	11	0,4	11,1
Du 1er janvier 2011 au 31 décembre 2011								
	24,8	766	24,2	24	9,1	1	0,1	4,2
VICTIMES MORTELLES PAR VIOLENCE À L'ÉGARD DES FEMMES								
Du 1er janvier 2003 au 31 décembre 2011								
	100,0	606	100,0	29	100,0	5	0,8	17,2
Du 1er janvier 2011 au 31 décembre 2011								
	10,1	61	6,9	2	0,0	0	0,0	0,0



PALENCIA

	TOTAL ESPAGNE		Castilla y León		Palencia		% Palencia	
	% vertical	Nombre	% vertical	Nombre	% vertical	Nombre	du Total	de Castilla y León
POPULATION - 1er janvier 2011								
Population totale	100,0	47 190 493	100,0	2 558 463	100,0	171 668	0,4	6,7
Femmes âgées de 15 ans et plus	43,4	20 499 869	44,6	1 141 760	44,9	77 162	0,4	6,8
PLAINTES DE VIOLENCE À L'ÉGARD DES FEMMES - De janvier 2007 à décembre 2011								
Total plaintes	100,0	672 065	100,0	25 625	100,0	1 449	0,2	5,7
Année 2007	18,8	126 293	20,5	5 265	17,6	255	0,2	4,8
Année 2008	21,1	142 125	21,3	5 459	20,7	300	0,2	5,5
Année 2009	20,2	135 540	19,9	5 090	19,6	284	0,2	5,6
Année 2010	20,0	134 105	17,3	4 427	21,7	315	0,2	7,1
Année 2011	19,9	134 002	21,0	5 384	20,4	295	0,2	5,5
FEMMES AVEC SERVICE POLICIER ACTIF le 31 décembre 2011								
Total femmes bénéficiant de service policier actif	100,0	97 320	100,0	3 610	100,0	293	0,3	8,1
Femmes bénéficiant de protection policière active	20,1	19 515	18,1	654	17,1	50	0,3	7,6
INTERNES PURGEANT UNE PEINE EN CENTRES PÉNITENTIAIRES POUR DÉLITS DE VIOLENCE A L'ÉGARD DES FEMMES le 31 décembre 2011								
	100,0	5 818	100,0	272	100,0	15	0,3	5,5
DISPOSITIFS ÉLECTRONIQUES DE SUIVI DANS LE DOMAINE DE LA VIOLENCE À L'ÉGARD DES FEMMES								
Chiffre de dispositifs actifs le 31 décembre de 2011		781		28		7	0,9	25,0
016 - APPELS REÇUS EN MATIÈRE DE VIOLENCE A L'ÉGARD DES FEMMES À CE SERVICE TÉLÉPHONIQUE D'INFORMATION ET DE CONSEIL JURIDIQUE. Du 3 septembre 2007 au 31 décembre 2011								
Total appels	100,0	297 582	100,0	13 860	100,0	722	0,2	5,2
Effectués par une utilisatrice	75,3	224 169	74,6	10 337	69,3	500	0,2	4,8
Effectués par un proche/membre de la famille	22,0	65 352	23,1	3 205	27,6	199	0,3	6,2
Effectués par d'autres personnes	2,7	8 061	2,3	318	3,2	23	0,3	7,2
UTILISATRICES D'ATENPRO (Service téléphonique d'écoute et de protection pour victimes de violence a l'égard des femmes) - 31 décembre 2011								
Inscriptions depuis 2005	100,0	39 264	100,0	1 111	100,0	51	0,1	4,6
Radiations	74,7	29 325	75,4	838	74,5	38	0,1	4,5
Utilisatrices inscrites le 31 décembre 2011	25,3	9 939	24,6	273	25,5	13	0,1	4,8
DROITS PROFESSIONNELS ET FINANCIERS								
Contrats bonifiés pour femmes victimes de violence. 2003 - décembre 2011								
		3 228		693		127	3,9	18,3
Contrats de remplacement de victimes de violence à l'égard des femmes. 2005 - décembre 2011								
		637		25		4	0,6	16,0
Femmes victimes de violence bénéficiaires du Revenu Actif d'Insertion								
Année 2006		10 924		494		39	0,4	7,9
Année 2007		13 291		593		62	0,5	10,5
Année 2008		16 883		769		79	0,5	10,3
Année 2009		22 010		957		87	0,4	9,1
Année 2010		25 512		1 049		94	0,4	9,0
Année 2011		29 065		1 101		93	0,3	8,4
Aide au changement de domicile. De janvier 2005 à décembre 2011								
		11 398		709		78	0,7	11,0
CONCESSIONS D'AUTORISATION DE RÉSIDENCE TEMPORAIRE ET DE TRAVAIL DE FEMMES ÉTRANGÈRES VICTIMES DE VIOLENCE À L'ÉGARD DES FEMMES								
De mars 2005 à décembre 2011								
	100,0	3 084	100,0	99	100,0	2	0,1	2,0
Du 1er janvier 2011 au 31 décembre 2011								
	24,8	766	24,2	24	50,0	1	0,1	4,2
VICTIMES MORTELLES PAR VIOLENCE À L'ÉGARD DES FEMMES								
Du 1er janvier 2003 au 31 décembre 2011								
	100,0	606	100,0	29	100,0	1	0,2	3,4
Du 1er janvier 2011 au 31 décembre 2011								
	10,1	61	6,9	2	0,0	0	0,0	0,0



SALAMANCA

	TOTAL ESPAGNE		Castilla y León		Salamanca		% Salamanca	
	% vertical	Nombre	% vertical	Nombre	% vertical	Nombre	du Total	de Castilla y León
POPULATION - 1er janvier 2011								
Population totale	100,0	47 190 493	100,0	2 558 463	100,0	352 986	0,7	13,8
Femmes âgées de 15 ans et plus	43,4	20 499 869	44,6	1 141 760	45,4	160 360	0,8	14,0
PLAINTES DE VIOLENCE À L'ÉGARD DES FEMMES - De janvier 2007 à décembre 2011								
Total plaintes	100,0	672 065	100,0	25 625	100,0	2 727	0,4	10,6
Année 2007	18,8	126 293	20,5	5 265	18,8	513	0,4	9,7
Année 2008	21,1	142 125	21,3	5 459	21,3	581	0,4	10,6
Année 2009	20,2	135 540	19,9	5 090	21,0	573	0,4	11,3
Année 2010	20,0	134 105	17,3	4 427	18,5	504	0,4	11,4
Année 2011	19,9	134 002	21,0	5 384	20,4	556	0,4	10,3
FEMMES AVEC SERVICE POLICIER ACTIF le 31 décembre 2011								
Total femmes bénéficiant de service policier actif	100,0	97 320	100,0	3 610	100,0	379	0,4	10,5
Femmes bénéficiant de protection policière active	20,1	19 515	18,1	654	14,0	53	0,3	8,1
INTERNES PURGEANT UNE PEINE EN CENTRES PÉNITENTIAIRES POUR DÉLITS DE VIOLENCE A L'ÉGARD DES FEMMES le 31 décembre 2011								
	100,0	5 818	100,0	272	100,0	39	0,7	14,3
DISPOSITIFS ÉLECTRONIQUES DE SUIVI DANS LE DOMAINE DE LA VIOLENCE À L'ÉGARD DES FEMMES								
Chiffre de dispositifs actifs le 31 décembre de 2011		781		28		0	0,0	0,0
016 - APPELS REÇUS EN MATIÈRE DE VIOLENCE A L'ÉGARD DES FEMMES À CE SERVICE TÉLÉPHONIQUE D'INFORMATION ET DE CONSEIL JURIDIQUE. Du 3 septembre 2007 au 31 décembre 2011								
Total appels	100,0	297 582	100,0	13 860	100,0	1 939	0,7	14,0
Effectués par une utilisatrice	75,3	224 169	74,6	10 337	75,5	1 463	0,7	14,2
Effectués par un proche/membre de la famille	22,0	65 352	23,1	3 205	22,0	427	0,7	13,3
Effectués par d'autres personnes	2,7	8 061	2,3	318	2,5	49	0,6	15,4
UTILISATRICES D'ATENPRO (Service téléphonique d'écoute et de protection pour victimes de violence a l'égard des femmes) - 31 décembre 2011								
Inscriptions depuis 2005	100,0	39 264	100,0	1 111	100,0	88	0,2	7,9
Radiations	74,7	29 325	75,4	838	64,8	57	0,2	6,8
Utilisatrices inscrites le 31 décembre 2011	25,3	9 939	24,6	273	35,2	31	0,3	11,4
DROITS PROFESSIONNELS ET FINANCIERS								
Contrats bonifiés pour femmes victimes de violence. 2003 - décembre 2011								
		3 228		693		35	1,1	5,1
Contrats de remplacement de victimes de violence à l'égard des femmes. 2005 - décembre 2011								
		637		25		3	0,5	12,0
Femmes victimes de violence bénéficiaires du Revenu Actif d'Insertion								
Année 2006		10 924		494		81	0,7	16,4
Année 2007		13 291		593		89	0,7	15,0
Année 2008		16 883		769		116	0,7	15,1
Année 2009		22 010		957		156	0,7	16,3
Année 2010		25 512		1 049		159	0,6	15,2
Année 2011		29 065		1 101		157	0,5	14,3
Aide au changement de domicile. De janvier 2005 à décembre 2011								
		11 398		709		159	1,4	22,4
CONCESSIONS D'AUTORISATION DE RÉSIDENCE TEMPORAIRE ET DE TRAVAIL DE FEMMES ÉTRANGÈRES VICTIMES DE VIOLENCE À L'ÉGARD DES FEMMES								
De mars 2005 à décembre 2011								
	100,0	3 084	100,0	99	100,0	11	0,4	11,1
Du 1er janvier 2011 au 31 décembre 2011								
	24,8	766	24,2	24	0,0	0	0,0	0,0
VICTIMES MORTELLES PAR VIOLENCE À L'ÉGARD DES FEMMES								
Du 1er janvier 2003 au 31 décembre 2011								
	100,0	606	100,0	29	100,0	2	0,3	6,9
Du 1er janvier 2011 au 31 décembre 2011								
	10,1	61	6,9	2	0,0	0	0,0	0,0



SEGOVIA

	TOTAL ESPAGNE		Castilla y León		Segovia		% Segovia	
	% vertical	Nombre	% vertical	Nombre	% vertical	Nombre	du Total	de Castilla y León
POPULATION - 1er janvier 2011								
Population totale	100,0	47 190 493	100,0	2 558 463	100,0	164 169	0,3	6,4
Femmes âgées de 15 ans et plus	43,4	20 499 869	44,6	1 141 760	42,9	70 422	0,3	6,2
PLAINTES DE VIOLENCE À L'ÉGARD DES FEMMES - De janvier 2007 à décembre 2011								
Total plaintes	100,0	672 065	100,0	25 625	100,0	1 384	0,2	5,4
Année 2007	18,8	126 293	20,5	5 265	12,5	173	0,1	3,3
Année 2008	21,1	142 125	21,3	5 459	14,7	203	0,1	3,7
Année 2009	20,2	135 540	19,9	5 090	19,7	273	0,2	5,4
Année 2010	20,0	134 105	17,3	4 427	16,7	231	0,2	5,2
Année 2011	19,9	134 002	21,0	5 384	36,4	504	0,4	9,4
FEMMES AVEC SERVICE POLICIER ACTIF le 31 décembre 2011								
Total femmes bénéficiant de service policier actif	100,0	97 320	100,0	3 610	100,0	216	0,2	6,0
Femmes bénéficiant de protection policière active	20,1	19 515	18,1	654	38,9	84	0,4	12,8
INTERNES PURGEANT UNE PEINE EN CENTRES PÉNITENTIAIRES POUR DÉLITS DE VIOLENCE A L'ÉGARD DES FEMMES le 31 décembre 2011								
	100,0	5 818	100,0	272	100,0	6	0,1	2,2
DISPOSITIFS ÉLECTRONIQUES DE SUIVI DANS LE DOMAINE DE LA VIOLENCE À L'ÉGARD DES FEMMES								
Chiffre de dispositifs actifs le 31 décembre de 2011		781		28		3	0,4	10,7
016 - APPELS REÇUS EN MATIÈRE DE VIOLENCE A L'ÉGARD DES FEMMES À CE SERVICE TÉLÉPHONIQUE D'INFORMATION ET DE CONSEIL JURIDIQUE. Du 3 septembre 2007 au 31 décembre 2011								
Total appels	100,0	297 582	100,0	13 860	100,0	808	0,3	5,8
Effectués par une utilisatrice	75,3	224 169	74,6	10 337	72,8	588	0,3	5,7
Effectués par un proche/membre de la famille	22,0	65 352	23,1	3 205	24,3	196	0,3	6,1
Effectués par d'autres personnes	2,7	8 061	2,3	318	3,0	24	0,3	7,5
UTILISATRICES D'ATENPRO (Service téléphonique d'écoute et de protection pour victimes de violence a l'égard des femmes) - 31 décembre 2011								
Inscriptions depuis 2005	100,0	39 264	100,0	1 111	100,0	85	0,2	7,7
Radiations	74,7	29 325	75,4	838	81,2	69	0,2	8,2
Utilisatrices inscrites le 31 décembre 2011	25,3	9 939	24,6	273	18,8	16	0,2	5,9
DROITS PROFESSIONNELS ET FINANCIERS								
Contrats bonifiés pour femmes victimes de violence. 2003 - décembre 2011								
		3 228		693		45	1,4	6,5
Contrats de remplacement de victimes de violence à l'égard des femmes. 2005 - décembre 2011								
		637		25		2	0,3	8,0
Femmes victimes de violence bénéficiaires du Revenu Actif d'Insertion								
Année 2006		10 924		494		9	0,1	1,8
Année 2007		13 291		593		16	0,1	2,7
Année 2008		16 883		769		22	0,1	2,9
Année 2009		22 010		957		40	0,2	4,2
Année 2010		25 512		1 049		55	0,2	5,2
Année 2011		29 065		1 101		52	0,2	4,7
Aide au changement de domicile. De janvier 2005 à décembre 2011								
		11 398		709		30	0,3	4,2
CONCESSIONS D'AUTORISATION DE RÉSIDENCE TEMPORAIRE ET DE TRAVAIL DE FEMMES ÉTRANGÈRES VICTIMES DE VIOLENCE À L'ÉGARD DES FEMMES								
De mars 2005 à décembre 2011								
	100,0	3 084	100,0	99	100,0	3	0,1	3,0
Du 1er janvier 2011 au 31 décembre 2011								
	24,8	766	24,2	24	0,0	0	0,0	0,0
VICTIMES MORTELLES PAR VIOLENCE À L'ÉGARD DES FEMMES								
Du 1er janvier 2003 au 31 décembre 2011								
	100,0	606	100,0	29	100,0	2	0,3	6,9
Du 1er janvier 2011 au 31 décembre 2011								
	10,1	61	6,9	2	50,0	1	1,6	50,0



SORIA

	TOTAL ESPAGNE		Castilla y León		Soria		% Soria	
	% vertical	Nombre	% vertical	Nombre	% vertical	Nombre	du Total	de Castilla y León
POPULATION - 1er janvier 2011								
Population totale	100,0	47 190 493	100,0	2 558 463	100,0	95 223	0,2	3,7
Femmes âgées de 15 ans et plus	43,4	20 499 869	44,6	1 141 760	43,3	41 216	0,2	3,6
PLAINTES DE VIOLENCE À L'ÉGARD DES FEMMES - De janvier 2007 à décembre 2011								
Total plaintes	100,0	672 065	100,0	25 625	100,0	836	0,1	3,3
Année 2007	18,8	126 293	20,5	5 265	15,3	128	0,1	2,4
Année 2008	21,1	142 125	21,3	5 459	19,1	160	0,1	2,9
Année 2009	20,2	135 540	19,9	5 090	20,5	171	0,1	3,4
Année 2010	20,0	134 105	17,3	4 427	16,4	137	0,1	3,1
Année 2011	19,9	134 002	21,0	5 384	28,7	240	0,2	4,5
FEMMES AVEC SERVICE POLICIER ACTIF le 31 décembre 2011								
Total femmes bénéficiant de service policier actif	100,0	97 320	100,0	3 610	100,0	170	0,2	4,7
Femmes bénéficiant de protection policière active	20,1	19 515	18,1	654	29,4	50	0,3	7,6
INTERNES PURGEANT UNE PEINE EN CENTRES PÉNITENTIAIRES POUR DÉLITS DE VIOLENCE A L'ÉGARD DES FEMMES le 31 décembre 2011								
	100,0	5 818	100,0	272	100,0	17	0,3	6,3
DISPOSITIFS ÉLECTRONIQUES DE SUIVI DANS LE DOMAINE DE LA VIOLENCE À L'ÉGARD DES FEMMES								
Chiffre de dispositifs actifs le 31 décembre de 2011		781		28		12	1,5	42,9
016 - APPELS REÇUS EN MATIÈRE DE VIOLENCE A L'ÉGARD DES FEMMES À CE SERVICE TÉLÉPHONIQUE D'INFORMATION ET DE CONSEIL JURIDIQUE. Du 3 septembre 2007 au 31 décembre 2011								
Total appels	100,0	297 582	100,0	13 860	100,0	380	0,1	2,7
Effectués par une utilisatrice	75,3	224 169	74,6	10 337	79,7	303	0,1	2,9
Effectués par un proche/membre de la famille	22,0	65 352	23,1	3 205	18,9	72	0,1	2,2
Effectués par d'autres personnes	2,7	8 061	2,3	318	1,3	5	0,1	1,6
UTILISATRICES D'ATENPRO (Service téléphonique d'écoute et de protection pour victimes de violence a l'égard des femmes) - 31 décembre 2011								
Inscriptions depuis 2005	100,0	39 264	100,0	1 111	100,0	104	0,3	9,4
Radiations	74,7	29 325	75,4	838	79,8	83	0,3	9,9
Utilisatrices inscrites le 31 décembre 2011	25,3	9 939	24,6	273	20,2	21	0,2	7,7
DROITS PROFESSIONNELS ET FINANCIERS								
Contrats bonifiés pour femmes victimes de violence. 2003 - décembre 2011								
		3 228		693		25	0,8	3,6
Contrats de remplacement de victimes de violence à l'égard des femmes. 2005 - décembre 2011								
		637		25		0	0,0	0,0
Femmes victimes de violence bénéficiaires du Revenu Actif d'Insertion								
Année 2006		10 924		494		14	0,1	2,8
Année 2007		13 291		593		13	0,1	2,2
Année 2008		16 883		769		16	0,1	2,1
Année 2009		22 010		957		32	0,1	3,3
Année 2010		25 512		1 049		36	0,1	3,4
Année 2011		29 065		1 101		42	0,1	3,8
Aide au changement de domicile. De janvier 2005 à décembre 2011								
		11 398		709		36	0,3	5,1
CONCESSIONS D'AUTORISATION DE RÉSIDENCE TEMPORAIRE ET DE TRAVAIL DE FEMMES ÉTRANGÈRES VICTIMES DE VIOLENCE À L'ÉGARD DES FEMMES								
De mars 2005 à décembre 2011	100,0	3 084	100,0	99	100,0	13	0,4	13,1
Du 1er janvier 2011 au 31 décembre 2011	24,8	766	24,2	24	30,8	4	0,5	16,7
VICTIMES MORTELLES PAR VIOLENCE À L'ÉGARD DES FEMMES								
Du 1er janvier 2003 au 31 décembre 2011	100,0	606	100,0	29	100,0	1	0,2	3,4
Du 1er janvier 2011 au 31 décembre 2011	10,1	61	6,9	2	0,0	0	0,0	0,0




VALLADOLID


	TOTAL ESPAGNE		Castilla y León		Valladolid		% Valladolid	
	% vertical	Nombre	% vertical	Nombre	% vertical	Nombre	du Total	de Castilla y León
POPULATION - 1er janvier 2011								
Population totale	100,0	47 190 493	100,0	2 558 463	100,0	534 874	1,1	20,9
Femmes âgées de 15 ans et plus	43,4	20 499 869	44,6	1 141 760	44,5	237 958	1,2	20,8
PLAINTES DE VIOLENCE À L'ÉGARD DES FEMMES - De janvier 2007 à décembre 2011								
Total plaintes	100,0	672 065	100,0	25 625	100,0	7 043	1,0	27,5
Année 2007	18,8	126 293	20,5	5 265	22,4	1 577	1,2	30,0
Année 2008	21,1	142 125	21,3	5 459	23,7	1 669	1,2	30,6
Année 2009	20,2	135 540	19,9	5 090	20,3	1 429	1,1	28,1
Année 2010	20,0	134 105	17,3	4 427	15,0	1 055	0,8	23,8
Année 2011	19,9	134 002	21,0	5 384	18,6	1 313	1,0	24,4
FEMMES AVEC SERVICE POLICIER ACTIF le 31 décembre 2011								
Total femmes bénéficiant de service policier actif	100,0	97 320	100,0	3 610	100,0	728	0,7	20,2
Femmes bénéficiant de protection policière active	20,1	19 515	18,1	654	7,6	55	0,3	8,4
INTERNES PURGEANT UNE PEINE EN CENTRES PÉNITENTIAIRES POUR DÉLITS DE VIOLENCE A L'ÉGARD DES FEMMES le 31 décembre 2011								
	100,0	5 818	100,0	272	100,0	65	1,2	23,9
DISPOSITIFS ÉLECTRONIQUES DE SUIVI DANS LE DOMAINE DE LA VIOLENCE À L'ÉGARD DES FEMMES								
Chiffre de dispositifs actifs le 31 décembre de 2011		781		28		1	0,1	3,6
016 - APPELS REÇUS EN MATIÈRE DE VIOLENCE A L'ÉGARD DES FEMMES À CE SERVICE TÉLÉPHONIQUE D'INFORMATION ET DE CONSEIL JURIDIQUE. Du 3 septembre 2007 au 31 décembre 2011								
Total appels	100,0	297 582	100,0	13 860	100,0	3 524	1,2	25,4
Effectués par une utilisatrice	75,3	224 169	74,6	10 337	74,7	2 633	1,2	25,5
Effectués par un proche/membre de la famille	22,0	65 352	23,1	3 205	23,5	829	1,3	25,9
Effectués par d'autres personnes	2,7	8 061	2,3	318	1,8	62	0,8	19,5
UTILISATRICES D'ATENPRO (Service téléphonique d'écoute et de protection pour victimes de violence a l'égard des femmes) - 31 décembre 2011								
Inscriptions depuis 2005	100,0	39 264	100,0	1 111	100,0	90	0,2	8,1
Radiations	74,7	29 325	75,4	838	72,2	65	0,2	7,8
Utilisatrices inscrites le 31 décembre 2011	25,3	9 939	24,6	273	27,8	25	0,3	9,2
DROITS PROFESSIONNELS ET FINANCIERS								
Contrats bonifiés pour femmes victimes de violence. 2003 - décembre 2011		3 228		693		176	5,5	25,4
Contrats de remplacement de victimes de violence à l'égard des femmes. 2005 - décembre 2011		637		25		9	1,4	36,0
Femmes victimes de violence bénéficiaires du Revenu Actif d'Insertion								
Année 2006		10 924		494		60	0,5	12,1
Année 2007		13 291		593		85	0,6	14,3
Année 2008		16 883		769		108	0,6	14,0
Année 2009		22 010		957		139	0,6	14,5
Année 2010		25 512		1 049		152	0,6	14,5
Année 2011		29 065		1 101		167	0,6	15,2
Aide au changement de domicile. De janvier 2005 à décembre 2011		11 398		709		95	0,8	13,4
CONCESSIONS D'AUTORISATION DE RÉSIDENCE TEMPORAIRE ET DE TRAVAIL DE FEMMES ÉTRANGÈRES VICTIMES DE VIOLENCE À L'ÉGARD DES FEMMES								
De mars 2005 à décembre 2011	100,0	3 084	100,0	99	100,0	21	0,7	21,2
Du 1er janvier 2011 au 31 décembre 2011	24,8	766	24,2	24	28,6	6	0,8	25,0
VICTIMES MORTELLES PAR VIOLENCE À L'ÉGARD DES FEMMES								
Du 1er janvier 2003 au 31 décembre 2011	100,0	606	100,0	29	100,0	8	1,3	27,6
Du 1er janvier 2011 au 31 décembre 2011	10,1	61	6,9	2	0,0	0	0,0	0,0





ZAMORA

	TOTAL ESPAGNE		Castilla y León		Zamora		% Zamora	
	% vertical	Nombre	% vertical	Nombre	% vertical	Nombre	du Total	de Castilla y León
POPULATION - 1er janvier 2011								
Population totale	100,0	47 190 493	100,0	2 558 463	100,0	193 383	0,4	7,6
Femmes âgées de 15 ans et plus	43,4	20 499 869	44,6	1 141 760	45,6	88 163	0,4	7,7
PLAINTES DE VIOLENCE À L'ÉGARD DES FEMMES - De janvier 2007 à décembre 2011								
Total plaintes	100,0	672 065	100,0	25 625	100,0	1 761	0,3	6,9
Année 2007	18,8	126 293	20,5	5 265	17,8	313	0,2	5,9
Année 2008	21,1	142 125	21,3	5 459	15,0	264	0,2	4,8
Année 2009	20,2	135 540	19,9	5 090	16,6	293	0,2	5,8
Année 2010	20,0	134 105	17,3	4 427	15,3	269	0,2	6,1
Année 2011	19,9	134 002	21,0	5 384	35,3	622	0,5	11,6
FEMMES AVEC SERVICE POLICIER ACTIF le 31 décembre 2011								
Total femmes bénéficiant de service policier actif	100,0	97 320	100,0	3 610	100,0	213	0,2	5,9
Femmes bénéficiant de protection policière active	20,1	19 515	18,1	654	16,0	34	0,2	5,2
INTERNES PURGEANT UNE PEINE EN CENTRES PÉNITENTIAIRES POUR DÉLITS DE VIOLENCE A L'ÉGARD DES FEMMES le 31 décembre 2011								
	100,0	5 818	100,0	272	100,0	19	0,4	7,0
DISPOSITIFS ÉLECTRONIQUES DE SUIVI DANS LE DOMAINE DE LA VIOLENCE À L'ÉGARD DES FEMMES								
Chiffre de dispositifs actifs le 31 décembre de 2011		781		28		1	0,1	3,6
016 - APPELS REÇUS EN MATIÈRE DE VIOLENCE A L'ÉGARD DES FEMMES À CE SERVICE TÉLÉPHONIQUE D'INFORMATION ET DE CONSEIL JURIDIQUE. Du 3 septembre 2007 au 31 décembre 2011								
Total appels	100,0	297 582	100,0	13 860	100,0	1 030	0,3	7,4
Effectués par une utilisatrice	75,3	224 169	74,6	10 337	74,6	768	0,3	7,4
Effectués par un proche/membre de la famille	22,0	65 352	23,1	3 205	24,0	247	0,4	7,7
Effectués par d'autres personnes	2,7	8 061	2,3	318	1,5	15	0,2	4,7
UTILISATRICES D'ATENPRO (Service téléphonique d'écoute et de protection pour victimes de violence a l'égard des femmes) - 31 décembre 2011								
Inscriptions depuis 2005	100,0	39 264	100,0	1 111	100,0	84	0,2	7,6
Radiations	74,7	29 325	75,4	838	70,2	59	0,2	7,0
Utilisatrices inscrites le 31 décembre 2011	25,3	9 939	24,6	273	29,8	25	0,3	9,2
DROITS PROFESSIONNELS ET FINANCIERS								
Contrats bonifiés pour femmes victimes de violence. 2003 - décembre 2011								
		3 228		693		113	3,5	16,3
Contrats de remplacement de victimes de violence à l'égard des femmes. 2005 - décembre 2011								
		637		25		2	0,3	8,0
Femmes victimes de violence bénéficiaires du Revenu Actif d'Insertion								
Année 2006		10 924		494		33	0,3	6,7
Année 2007		13 291		593		38	0,3	6,4
Année 2008		16 883		769		54	0,3	7,0
Année 2009		22 010		957		69	0,3	7,2
Année 2010		25 512		1 049		74	0,3	7,1
Année 2011		29 065		1 101		74	0,3	6,7
Aide au changement de domicile. De janvier 2005 à décembre 2011								
		11 398		709		35	0,3	4,9
CONCESSIONS D'AUTORISATION DE RÉSIDENCE TEMPORAIRE ET DE TRAVAIL DE FEMMES ÉTRANGÈRES VICTIMES DE VIOLENCE À L'ÉGARD DES FEMMES								
De mars 2005 à décembre 2011								
	100,0	3 084	100,0	99	100,0	3	0,1	3,0
Du 1er janvier 2011 au 31 décembre 2011								
	24,8	766	24,2	24	33,3	1	0,1	4,2
VICTIMES MORTELLES PAR VIOLENCE À L'ÉGARD DES FEMMES								
Du 1er janvier 2003 au 31 décembre 2011								
	100,0	606	100,0	29	100,0	1	0,2	3,4
Du 1er janvier 2011 au 31 décembre 2011								
	10,1	61	6,9	2	0,0	0	0,0	0,0


 CATALUÑA	TOTAL ESPAGNE		Cataluña		% Catalogne DU TOTAL
	% vertical	Nombre	% vertical	Nombre	
POPULATION - 1er janvier 2011					
Population totale	100,0	47 190 493	100,0	7 539 618	16,0
Femmes âgées de 15 ans et plus	43,4	20 499 869	43,0	3 241 668	15,8
PLAINTES DE VIOLENCE À L'ÉGARD DES FEMMES - De janvier 2007 à décembre 2011					
Total plaintes	100,0	672 065	100,0	94 348	14,0
Année 2007	18,8	126 293	19,5	18 424	14,6
Année 2008	21,1	142 125	21,6	20 365	14,3
Année 2009	20,2	135 540	19,3	18 218	13,4
Année 2010	20,0	134 105	20,0	18 866	14,1
Année 2011	19,9	134 002	19,6	18 475	13,8
FEMMES AVEC SERVICE POLICIER ACTIF le 31 décembre 2011					
Total femmes bénéficiant de service policier actif	100,0	97 320	100,0	11 275	11,6
Femmes bénéficiant de protection policière active	20,1	19 515	2,3	257	1,3
INTERNES PURGEANT UNE PEINE EN CENTRES PÉNITENTIAIRES POUR DÉLITS DE VIOLENCE A L'ÉGARD DES FEMMES le 31 décembre 2011					
	100,0	5 818	100,0	76	1,4
DISPOSITIFS ÉLECTRONIQUES DE SUIVI DANS LE DOMAINE DE LA VIOLENCE À L'ÉGARD DES FEMMES					
Chiffre de dispositifs actifs le 31 décembre de 2011					
		781		32	4,1
O16 - APPELS REÇUS EN MATIÈRE DE VIOLENCE A L'ÉGARD DES FEMMES À CE SERVICE TÉLÉPHONIQUE D'INFORMATION ET DE CONSEIL JURIDIQUE. Du 3 septembre 2007 au 31 décembre 2011					
Total appels	100,0	297 582	100,0	38 552	13,0
Effectués par une utilisatrice	75,3	224 169	76,8	29 602	13,2
Effectués par un proche/membre de la famille	22,0	65 352	20,9	8 050	12,3
Effectués par d'autres personnes	2,7	8 061	2,3	900	11,2
UTILISATRICES D'ATENPRO (Service téléphonique d'écoute et de protection pour victimes de violence a l'égard des femmes) - 31 décembre 2011					
Inscriptions depuis 2005	100,0	39 264	100,0	5 072	12,9
Radiations	74,7	29 325	67,4	3 417	11,7
Utilisatrices inscrites le 31 décembre 2011	25,3	9 939	32,6	1 655	16,7
DROITS PROFESSIONNELS ET FINANCIERS					
Contrats bonifiés pour femmes victimes de violence. 2003 - décembre 2011					
		3 228		228	7,1
Contrats de remplacement de victimes de violence à l'égard des femmes. 2005 - décembre 2011					
		637		192	30,1
Femmes victimes de violence bénéficiaires du Revenu Actif d'Insertion					
Année 2006		10 924		805	7,4
Année 2007		13 291		961	7,2
Année 2008		16 883		1 322	7,8
Année 2009		22 010		1 823	8,3
Année 2010		25 512		2 262	8,9
Année 2011		29 065		2 777	9,6
Aide au changement de domicile. De janvier 2005 à décembre 2011					
Année 2011		11 398		763	6,7
Aides financières concédées. Article 27 de la Loi Intégrale. De 2006 au 31 de décembre 2011					
Demandes acceptées		1 386		110	7,9
CONCESSIONS D'AUTORISATION DE RÉSIDENCE TEMPORAIRE ET DE TRAVAIL DE FEMMES ÉTRANGÈRES VICTIMES DE VIOLENCE À L'ÉGARD DES FEMMES					
De mars 2005 à décembre 2011					
	100,0	3 084	100,0	420	13,6
Du 1er janvier 2011 au 31 décembre 2011					
	24,8	766	22,9	96	12,5
VICTIMES MORTELLES DE VIOLENCE À L'ÉGARD DES FEMMES					
Du 1er janvier 2003 au 31 décembre 2011					
	100,0	606	100,0	94	15,5
Du 1er janvier 2011 au 31 décembre 2011					
	10,1	61	9,6	9	14,8

	TOTAL ESPAGNE		Cataluña		Barcelona		% Barcelona	
	% vertical	Nombre	% vertical	Nombre	% vertical	Nombre	du Total	de Cataluña
POPULATION - 1er janvier 2011								
Population totale	100,0	47 190 493	100,0	7 539 618	100,0	5 529 099	11,7	73,3
Femmes âgées de 15 ans et plus	43,4	20 499 869	43,0	3 241 668	43,5	2 402 710	11,7	74,1
PLAINTES DE VIOLENCE À L'ÉGARD DES FEMMES - De janvier 2007 à décembre 2011								
Total plaintes	100,0	672 065	100,0	94 348	100,0	64 583	9,6	68,5
Année 2007	18,8	126 293	19,5	18 424	19,7	12 703	10,1	68,9
Année 2008	21,1	142 125	21,6	20 365	21,6	13 975	9,8	68,6
Année 2009	20,2	135 540	19,3	18 218	19,0	12 262	9,0	67,3
Année 2010	20,0	134 105	20,0	18 866	19,8	12 782	9,5	67,8
Année 2011	19,9	134 002	19,6	18 475	19,9	12 861	9,6	69,6
FEMMES AVEC SERVICE POLICIER ACTIF le 31 décembre 2011								
Total femmes bénéficiant de service policier actif	100,0	97 320	100,0	11 275	100,0	7 797	8,0	69,2
Femmes bénéficiant de protection policière active	20,1	19 515	2,3	257	1,9	151	0,8	58,8
INTERNES PURGEANT UNE PEINE EN CENTRES PÉNITENTIAIRES POUR DÉLITS DE VIOLENCE A L'ÉGARD DES FEMMES le 31 décembre 2011								
	100,0	5 818	100,0	76	100,0	47	0,9	61,8
DISPOSITIFS ÉLECTRONIQUES DE SUIVI DANS LE DOMAINE DE LA VIOLENCE À L'ÉGARD DES FEMMES								
Chiffre de dispositifs actifs le 31 décembre de 2011		781		32		19	2,4	59,4
016 - APPELS REÇUS EN MATIÈRE DE VIOLENCE A L'ÉGARD DES FEMMES À CE SERVICE TÉLÉPHONIQUE D'INFORMATION ET DE CONSEIL JURIDIQUE. Du 3 septembre 2007 au 31 décembre 2011								
Total appels	100,0	297 582	100,0	38 552	100,0	30 587	10,3	79,3
Effectués par une utilisatrice	75,3	224 169	76,8	29 602	76,7	23 449	10,5	79,2
Effectués par un proche/membre de la famille	22,0	65 352	20,9	8 050	20,9	6 384	9,8	79,3
Effectués par d'autres personnes	2,7	8 061	2,3	900	2,5	754	9,4	83,8
UTILISATRICES D'ATENPRO (Service téléphonique d'écoute et de protection pour victimes de violence a l'égard des femmes) - 31 décembre 2011								
Inscriptions depuis 2005	100,0	39 264	100,0	5 072	100,0	3 199	8,1	63,1
Radiations	74,7	29 325	67,4	3 417	65,8	2 104	7,2	61,6
Utilisatrices inscrites le 31 décembre 2011	25,3	9 939	32,6	1 655	34,2	1 095	11,0	66,2
DROITS PROFESSIONNELS ET FINANCIERS								
Contrats bonifiés pour femmes victimes de violence. 2003 - décembre 2011								
		3 228		228		146	4,5	64,0
Contrats de remplacement de victimes de violence à l'égard des femmes. 2005 - décembre 2011								
		637		192		169	26,5	88,0
Femmes victimes de violence bénéficiaires du Revenu Actif d'Insertion								
Année 2006		10 924		805		555	5,1	68,9
Année 2007		13 291		961		655	4,9	68,2
Année 2008		16 883		1 322		876	5,2	66,3
Année 2009		22 010		1 823		1 140	5,2	62,5
Année 2010		25 512		2 262		1 392	5,5	61,5
Année 2011		29 065		2 777		1 747	6,0	62,9
Aide au changement de domicile. De janvier 2005 à décembre 2011								
		11 398		763		480	4,2	62,9
CONCESSIONS D'AUTORISATION DE RÉSIDENCE TEMPORAIRE ET DE TRAVAIL DE FEMMES ÉTRANGÈRES VICTIMES DE VIOLENCE À L'ÉGARD DES FEMMES								
De mars 2005 à décembre 2011								
	100,0	3 084	100,0	420	100,0	262	8,5	62,4
Du 1er janvier 2011 au 31 décembre 2011								
	24,8	766	22,9	96	21,0	55	7,2	57,3
VICTIMES MORTELLES PAR VIOLENCE À L'ÉGARD DES FEMMES								
Du 1er janvier 2003 au 31 décembre 2011								
	100,0	606	100,0	94	100,0	53	8,7	56,4
Du 1er janvier 2011 au 31 décembre 2011								
	10,1	61	9,6	9	7,5	4	6,6	44,4


 GIRONA	TOTAL ESPAGNE		Cataluña		Girona		% Girona	
	% vertical	Nombre	% vertical	Nombre	% vertical	Nombre	du Total	de Cataluña
POPULATION - 1er janvier 2011								
Population totale	100,0	47 190 493	100,0	7 539 618	100,0	756 810	1,6	10,0
Femmes âgées de 15 ans et plus	43,4	20 499 869	43,0	3 241 668	41,7	315 805	1,5	9,7
PLAINTES DE VIOLENCE À L'ÉGARD DES FEMMES - De janvier 2007 à décembre 2011								
Total plaintes	100,0	672 065	100,0	94 348	100,0	10 516	1,6	11,1
Année 2007	18,8	126 293	19,5	18 424	17,9	1 884	1,5	10,2
Année 2008	21,1	142 125	21,6	20 365	21,5	2 257	1,6	11,1
Année 2009	20,2	135 540	19,3	18 218	20,1	2 110	1,6	11,6
Année 2010	20,0	134 105	20,0	18 866	20,7	2 175	1,6	11,5
Année 2011	19,9	134 002	19,6	18 475	19,9	2 090	1,6	11,3
FEMMES AVEC SERVICE POLICIER ACTIF le 31 décembre 2011								
Total femmes bénéficiant de service policier actif	100,0	97 320	100,0	11 275	100,0	1 213	1,2	10,8
Femmes bénéficiant de protection policière active	20,1	19 515	2,3	257	1,8	22	0,1	8,6
INTERNES PURGEANT UNE PEINE EN CENTRES PÉNITENTIAIRES POUR DÉLITS DE VIOLENCE A L'ÉGARD DES FEMMES le 31 décembre 2011								
	100,0	5 818	100,0	76	100,0	15	0,3	19,7
DISPOSITIFS ÉLECTRONIQUES DE SUIVI DANS LE DOMAINE DE LA VIOLENCE À L'ÉGARD DES FEMMES								
Chiffre de dispositifs actifs le 31 décembre de 2011		781		32		2	0,3	6,3
016 - APPELS REÇUS EN MATIÈRE DE VIOLENCE A L'ÉGARD DES FEMMES À CE SERVICE TÉLÉPHONIQUE D'INFORMATION ET DE CONSEIL JURIDIQUE. Du 3 septembre 2007 au 31 décembre 2011								
Total appels	100,0	297 582	100,0	38 552	100,0	2 695	0,9	7,0
Effectués par une utilisatrice	75,3	224 169	76,8	29 602	77,6	2 090	0,9	7,1
Effectués par un proche/membre de la famille	22,0	65 352	20,9	8 050	21,3	574	0,9	7,1
Effectués par d'autres personnes	2,7	8 061	2,3	900	1,2	31	0,4	3,4
UTILISATRICES D'ATENPRO (Service téléphonique d'écoute et de protection pour victimes de violence a l'égard des femmes) - 31 décembre 2011								
Inscriptions depuis 2005	100,0	39 264	100,0	5 072	100,0	544	1,4	10,7
Radiations	74,7	29 325	67,4	3 417	72,1	392	1,3	11,5
Utilisatrices inscrites le 31 décembre 2011	25,3	9 939	32,6	1 655	27,9	152	1,5	9,2
DROITS PROFESSIONNELS ET FINANCIERS								
Contrats bonifiés pour femmes victimes de violence. 2003 - décembre 2011		3 228		228		26	0,8	11,4
Contrats de remplacement de victimes de violence à l'égard des femmes. 2005 - décembre 2011		637		192		3	0,5	1,6
Femmes victimes de violence bénéficiaires du Revenu Actif d'Insertion								
Année 2006		10 924		805		74	0,7	9,2
Année 2007		13 291		961		90	0,7	9,4
Année 2008		16 883		1 322		127	0,8	9,6
Année 2009		22 010		1 823		165	0,7	9,1
Année 2010		25 512		2 262		202	0,8	8,9
Année 2011		29 065		2 777		212	0,7	7,6
Aide au changement de domicile. De janvier 2005 à décembre 2011		11 398		763		62	0,5	8,1
CONCESSIONS D'AUTORISATION DE RÉSIDENCE TEMPORAIRE ET DE TRAVAIL DE FEMMES ÉTRANGÈRES VICTIMES DE VIOLENCE À L'ÉGARD DES FEMMES								
De mars 2005 à décembre 2011	100,0	3 084	100,0	420	100,0	61	2,0	14,5
Du 1er janvier 2011 au 31 décembre 2011	24,8	766	22,9	96	26,2	16	2,1	16,7
VICTIMES MORTELLES PAR VIOLENCE À L'ÉGARD DES FEMMES								
Du 1er janvier 2003 au 31 décembre 2011	100,0	606	100,0	94	100,0	17	2,8	18,1
Du 1er janvier 2011 au 31 décembre 2011	10,1	61	9,6	9	17,6	3	4,9	33,3


 LLEIDA	TOTAL ESPAGNE		Cataluña		Lleida		% Lleida	
	% vertical	Nombre	% vertical	Nombre	% vertical	Nombre	du Total	de Cataluña
POPULATION - 1er janvier 2011								
Population totale	100,0	47 190 493	100,0	7 539 618	100,0	442 308	0,9	5,9
Femmes âgées de 15 ans et plus	43,4	20 499 869	43,0	3 241 668	41,8	184 779	0,9	5,7
PLAINTES DE VIOLENCE À L'ÉGARD DES FEMMES - De janvier 2007 à décembre 2011								
Total plaintes	100,0	672 065	100,0	94 348	100,0	4 786	0,7	5,1
Année 2007	18,8	126 293	19,5	18 424	20,7	990	0,8	5,4
Année 2008	21,1	142 125	21,6	20 365	18,8	899	0,6	4,4
Année 2009	20,2	135 540	19,3	18 218	22,3	1 068	0,8	5,9
Année 2010	20,0	134 105	20,0	18 866	19,3	925	0,7	4,9
Année 2011	19,9	134 002	19,6	18 475	18,9	904	0,7	4,9
FEMMES AVEC SERVICE POLICIER ACTIF le 31 décembre 2011								
Total femmes bénéficiant de service policier actif	100,0	97 320	100,0	11 275	100,0	734	0,8	6,5
Femmes bénéficiant de protection policière active	20,1	19 515	2,3	257	3,0	22	0,1	8,6
INTERNES PURGEANT UNE PEINE EN CENTRES PÉNITENTIAIRES POUR DÉLITS DE VIOLENCE A L'ÉGARD DES FEMMES le 31 décembre 2011								
	100,0	5 818	100,0	76	100,0	5	0,1	6,6
DISPOSITIFS ÉLECTRONIQUES DE SUIVI DANS LE DOMAINE DE LA VIOLENCE À L'ÉGARD DES FEMMES								
Chiffre de dispositifs actifs le 31 décembre de 2011		781		32		4	0,5	12,5
016 - APPELS REÇUS EN MATIÈRE DE VIOLENCE A L'ÉGARD DES FEMMES À CE SERVICE TÉLÉPHONIQUE D'INFORMATION ET DE CONSEIL JURIDIQUE. Du 3 septembre 2007 au 31 décembre 2011								
Total appels	100,0	297 582	100,0	38 552	100,0	1 355	0,5	3,5
Effectués par une utilisatrice	75,3	224 169	76,8	29 602	78,2	1 059	0,5	3,6
Effectués par un proche/membre de la famille	22,0	65 352	20,9	8 050	20,4	277	0,4	3,4
Effectués par d'autres personnes	2,7	8 061	2,3	900	1,4	19	0,2	2,1
UTILISATRICES D'ATENPRO (Service téléphonique d'écoute et de protection pour victimes de violence a l'égard des femmes) - 31 décembre 2011								
Inscriptions depuis 2005	100,0	39 264	100,0	5 072	100,0	295	0,8	5,8
Radiations	74,7	29 325	67,4	3 417	69,5	205	0,7	6,0
Utilisatrices inscrites le 31 décembre 2011	25,3	9 939	32,6	1 655	30,5	90	0,9	5,4
DROITS PROFESSIONNELS ET FINANCIERS								
Contrats bonifiés pour femmes victimes de violence. 2003 - décembre 2011		3 228		228		14	0,4	6,1
Contrats de remplacement de victimes de violence à l'égard des femmes. 2005 - décembre 2011		637		192		7	1,1	3,6
Femmes victimes de violence bénéficiaires du Revenu Actif d'Insertion		10 924		805		37	0,3	4,6
Année 2006		13 291		961		48	0,4	5,0
Année 2007		16 883		1 322		87	0,5	6,6
Année 2008		22 010		1 823		145	0,7	8,0
Année 2009		25 512		2 262		189	0,7	8,4
Année 2010		29 065		2 777		203	0,7	7,3
Aide au changement de domicile. De janvier 2005 à décembre 2011		11 398		763		66	0,6	8,7
CONCESSIONS D'AUTORISATION DE RÉSIDENCE TEMPORAIRE ET DE TRAVAIL DE FEMMES ÉTRANGÈRES VICTIMES DE VIOLENCE À L'ÉGARD DES FEMMES								
De mars 2005 à décembre 2011	100,0	3 084	100,0	420	100,0	29	0,9	6,9
Du 1er janvier 2011 au 31 décembre 2011	24,8	766	22,9	96	37,9	11	1,4	11,5
VICTIMES MORTELLES PAR VIOLENCE À L'ÉGARD DES FEMMES								
Du 1er janvier 2003 au 31 décembre 2011	100,0	606	100,0	94	100,0	7	1,2	7,4
Du 1er janvier 2011 au 31 décembre 2011	10,1	61	9,6	9	14,3	1	1,6	11,1


	TOTAL ESPAGNE		Cataluña		Tarragona		% Tarragona	
	% vertical	Nombre	% vertical	Nombre	% vertical	Nombre	du Total	de Cataluña
TARRAGONA								
POPULATION - 1er janvier 2011								
Population totale	100,0	47 190 493	100,0	7 539 618	100,0	811 401	1,7	10,8
Femmes âgées de 15 ans et plus	43,4	20 499 869	43,0	3 241 668	41,7	338 374	1,7	10,4
PLAINTES DE VIOLENCE À L'ÉGARD DES FEMMES - De janvier 2007 à décembre 2011								
Total plaintes	100,0	672 065	100,0	94 348	100,0	14 463	2,2	15,3
Année 2007	18,8	126 293	19,5	18 424	19,7	2 847	2,3	15,5
Année 2008	21,1	142 125	21,6	20 365	22,4	3 234	2,3	15,9
Année 2009	20,2	135 540	19,3	18 218	19,2	2 778	2,0	15,2
Année 2010	20,0	134 105	20,0	18 866	20,6	2 984	2,2	15,8
Année 2011	19,9	134 002	19,6	18 475	18,1	2 620	2,0	14,2
FEMMES AVEC SERVICE POLICIER ACTIF le 31 décembre 2011								
Total femmes bénéficiant de service policier actif	100,0	97 320	100,0	11 275	100,0	1 531	1,6	°
Femmes bénéficiant de protection policière active	20,1	19 515	2,3	257	4,0	62	0,3	°
INTERNES PURGEANT UNE PEINE EN CENTRES PÉNITENTIAIRES POUR DÉLITS DE VIOLENCE A L'ÉGARD DES FEMMES le 31 décembre 2011								
	100,0	5 818	100,0	76	100,0	9	0,2	11,8
DISPOSITIFS ÉLECTRONIQUES DE SUIVI DANS LE DOMAINE DE LA VIOLENCE À L'ÉGARD DES FEMMES								
Chiffre de dispositifs actifs le 31 décembre de 2011		781		32		7	0,9	21,9
016 - APPELS REÇUS EN MATIÈRE DE VIOLENCE A L'ÉGARD DES FEMMES À CE SERVICE TÉLÉPHONIQUE D'INFORMATION ET DE CONSEIL JURIDIQUE. Du 3 septembre 2007 au 31 décembre 2011								
Total appels	100,0	297 582	100,0	38 552	100,0	3 915	1,3	10,2
Effectués par une utilisatrice	75,3	224 169	76,8	29 602	76,7	3 004	1,3	10,1
Effectués par un proche/membre de la famille	22,0	65 352	20,9	8 050	20,8	815	1,2	10,1
Effectués par d'autres personnes	2,7	8 061	2,3	900	2,5	96	1,2	10,7
UTILISATRICES D'ATENPRO (Service téléphonique d'écoute et de protection pour victimes de violence a l'égard des femmes) - 31 décembre 2011								
Inscriptions depuis 2005	100,0	39 264	100,0	5 072	100,0	1 034	2,6	20,4
Radiations	74,7	29 325	67,4	3 417	69,2	716	2,4	21,0
Utilisatrices inscrites le 31 décembre 2011	25,3	9 939	32,6	1 655	30,8	318	3,2	19,2
DROITS PROFESSIONNELS ET FINANCIERS								
Contrats bonifiés pour femmes victimes de violence. 2003 - décembre 2011								
		3 228		228		42	1,3	18,4
Contrats de remplacement de victimes de violence à l'égard des femmes. 2005 - décembre 2011								
		637		192		13	2,0	6,8
Femmes victimes de violence bénéficiaires du Revenu Actif d'Insertion								
Année 2006		10 924		805		139	1,3	17,3
Année 2007		13 291		961		168	1,3	17,5
Année 2008		16 883		1 322		232	1,4	17,5
Année 2009		22 010		1 823		373	1,7	20,5
Année 2010		25 512		2 262		479	1,9	21,2
Année 2011		29 065		2 777		615	2,1	22,1
Aide au changement de domicile. De janvier 2005 à décembre 2011								
		11 398		763		155	1,4	20,3
CONCESSIONS D'AUTORISATION DE RÉSIDENCE TEMPORAIRE ET DE TRAVAIL DE FEMMES ÉTRANGÈRES VICTIMES DE VIOLENCE À L'ÉGARD DES FEMMES								
De mars 2005 à décembre 2011								
	100,0	3 084	100,0	420	100,0	68	2,2	16,2
Du 1er janvier 2011 au 31 décembre 2011								
	24,8	766	22,9	96	20,6	14	1,8	14,6
VICTIMES MORTELLES PAR VIOLENCE À L'ÉGARD DES FEMMES								
Du 1er janvier 2003 au 31 décembre 2011								
	100,0	606	100,0	94	100,0	17	2,8	18,1
Du 1er janvier 2011 au 31 décembre 2011								
	10,1	61	9,6	9	5,9	1	1,6	11,1

 COMUNIDAD VALENCIANA	TOTAL ESPAGNE		Comunidad de Valencia		% Comunidad de Valencia du TOTAL
	% vertical	Nombre	% vertical	Nombre	
POPULATION - 1er janvier 2011					
Population totale	100,0	47 190 493	100,0	5 117 190	10,8
Femmes âgées de 15 ans et plus	43,4	20 499 869	43,1	2 203 974	10,8
PLAINTES DE VIOLENCE À L'ÉGARD DES FEMMES - De janvier 2007 à décembre 2011					
Total plaintes	100,0	672 065	100,0	91 876	13,7
Année 2007	18,8	126 293	17,0	15 614	12,4
Année 2008	21,1	142 125	20,7	19 003	13,4
Année 2009	20,2	135 540	21,1	19 350	14,3
Année 2010	20,0	134 105	21,1	19 369	14,4
Année 2011	19,9	134 002	20,2	18 540	13,8
FEMMES AVEC SERVICE POLICIER ACTIF le 31 décembre 2011					
Total femmes bénéficiant de service policier actif	100,0	97 320	100,0	11 080	11,4
Femmes bénéficiant de protection policière active	20,1	19 515	20,2	2 233	11,4
INTERNES PURGEANT UNE PEINE EN CENTRES PÉNITENTIAIRES POUR DÉLITS DE VIOLENCE A L'ÉGARD DES FEMMES le 31 décembre 2011					
	100,0	5 818	100,0	737	13,7
DISPOSITIFS ÉLECTRONIQUES DE SUIVI DANS LE DOMAINE DE LA VIOLENCE À L'ÉGARD DES FEMMES					
Chiffre de dispositifs actifs le 31 décembre de 2011		781		77	9,9
016 - APPELS REÇUS EN MATIÈRE DE VIOLENCE A L'ÉGARD DES FEMMES À CE SERVICE TÉLÉPHONIQUE D'INFORMATION ET DE CONSEIL JURIDIQUE. Du 3 septembre 2007 au 31 décembre 2011					
Total appels	100,0	297 582	100,0	30 590	10,3
Effectués par une utilisatrice	75,3	224 169	76,6	23 432	10,5
Effectués par un proche/membre de la famille	22,0	65 352	20,3	6 212	9,5
Effectués par d'autres personnes	2,7	8 061	3,1	946	11,8
UTILISATRICES D'ATENPRO (Service téléphonique d'écoute et de protection pour victimes de violence a l'égard des femmes) - 31 décembre 2011					
Inscriptions depuis 2005	100,0	39 264	100,0	9 021	23,0
Radiations	74,7	29 325	79,0	7 124	24,3
Utilisatrices inscrites le 31 décembre 2011	25,3	9 939	21,0	1 897	19,1
DROITS PROFESSIONNELS ET FINANCIERS					
Contrats bonifiés pour femmes victimes de violence. 2003 - décembre 2011					
		3 228		440	13,6
Contrats de remplacement de victimes de violence à l'égard des femmes. 2005 - décembre 2011					
		637		64	10,0
Femmes victimes de violence bénéficiaires du Revenu Actif d'Insertion					
Année 2006		10 924		1 430	13,1
Année 2007		13 291		1 742	13,1
Année 2008		16 883		2 281	13,5
Année 2009		22 010		3 340	15,2
Année 2010		25 512		4 175	16,4
Année 2011		29 065		5 014	17,3
Aide au changement de domicile. De janvier 2005 à décembre 2011					
		11 398		1 184	10,4
Aides financières concédées. Article 27 de la Loi Intégrale. De 2006 au 31 de décembre 2011					
Demandes acceptées		1 386		299	21,6
CONCESSIONS D'AUTORISATION DE RÉSIDENCE TEMPORAIRE ET DE TRAVAIL DE FEMMES ÉTRANGÈRES VICTIMES DE VIOLENCE À L'ÉGARD DES FEMMES					
De mars 2005 à décembre 2011					
	100,0	3 084	100,0	548	17,8
Du 1er janvier 2011 au 31 décembre 2011					
	24,8	766	27,9	153	20,0
VICTIMES MORTELLES PAR VIOLENCE À L'ÉGARD DES FEMMES					
Du 1er janvier 2003 au 31 décembre 2011					
	100,0	606	100,0	75	12,4
Du 1er janvier 2011 au 31 décembre 2011					
	10,1	61	10,7	8	13,1

	TOTAL ESPAGNE		Com. Valenciana		Alicante		% Alicante	
	% vertical	Nombre	% vertical	Nombre	% vertical	Nombre	du Total	s/Com. Valenciana
ALICANTE								
POPULATION - 1er janvier 2011								
Population totale	100,0	47 190 493	100,0	5 117 190	100,0	1 934 127	4,1	37,8
Femmes âgées de 15 ans et plus	43,4	20 499 869	43,1	2 203 974	43,0	831 563	4,1	37,7
PLAINTES DE VIOLENCE À L'ÉGARD DES FEMMES - De janvier 2007 à décembre 2011								
Total plaintes	100,0	672 065	100,0	91 876	100,0	36 137	5,4	39,3
Année 2007	18,8	126 293	17,0	15 614	18,2	6 570	5,2	42,1
Année 2008	21,1	142 125	20,7	19 003	20,4	7 377	5,2	38,8
Année 2009	20,2	135 540	21,1	19 350	21,5	7 757	5,7	40,1
Année 2010	20,0	134 105	21,1	19 369	19,8	7 146	5,3	36,9
Année 2011	19,9	134 002	20,2	18 540	20,2	7 287	5,4	39,3
FEMMES AVEC SERVICE POLICIER ACTIF le 31 décembre 2011								
Total femmes bénéficiant de service policier actif	100,0	97 320	100,0	11 080	100,0	5 238	5,4	47,3
Femmes bénéficiant de protection policière active	20,1	19 515	20,2	2 233	23,4	1 228	6,3	55,0
INTERNES PURGEANT UNE PEINE EN CENTRES PÉNITENTIAIRES POUR DÉLITS DE VIOLENCE À L'ÉGARD DES FEMMES le 31 décembre 2011								
	100,0	5 818	100,0	737	100,0	260	4,8	35,3
DISPOSITIFS ÉLECTRONIQUES DE SUIVI DANS LE DOMAINE DE LA VIOLENCE À L'ÉGARD DES FEMMES								
Chiffre de dispositifs actifs le 31 décembre de 2011		781		77		20	2,6	26,0
016 - APPELS REÇUS EN MATIÈRE DE VIOLENCE À L'ÉGARD DES FEMMES À CE SERVICE TÉLÉPHONIQUE D'INFORMATION ET DE CONSEIL JURIDIQUE. Du 3 septembre 2007 au 31 décembre 2011								
Total appels	100,0	297 582	100,0	30 590	100,0	11 460	3,9	37,5
Effectués par une utilisatrice	75,3	224 169	76,6	23 432	76,9	8 816	3,9	37,6
Effectués par un proche/membre de la famille	22,0	65 352	20,3	6 212	19,8	2 268	3,5	36,5
Effectués par d'autres personnes	2,7	8 061	3,1	946	3,3	376	4,7	39,7
UTILISATRICES D'ATENPRO (Service téléphonique d'écoute et de protection pour victimes de violence à l'égard des femmes) - 31 décembre 2011								
Inscriptions depuis 2005	100,0	39 264	100,0	9 021	100,0	3 084	7,9	34,2
Radiations	74,7	29 325	79,0	7 124	78,5	2 420	8,3	34,0
Utilisatrices inscrites le 31 décembre 2011	25,3	9 939	21,0	1 897	21,5	664	6,7	35,0
DROITS PROFESSIONNELS ET FINANCIERS								
Contrats bonifiés pour femmes victimes de violence. 2003 - décembre 2011		3 228		440		137	4,2	31,1
Contrats de remplacement de victimes de violence à l'égard des femmes. 2005 - décembre 2011		637		64		19	3,0	29,7
Femmes victimes de violence bénéficiaires du Revenu Actif d'Insertion								
Année 2006		10 924		1 430		703	6,4	49,2
Année 2007		13 291		1 742		867	6,5	49,8
Année 2008		16 883		2 281		1 106	6,6	48,5
Année 2009		22 010		3 340		1 549	7,0	46,4
Année 2010		25 512		4 175		1 861	7,3	44,6
Année 2011		29 065		5 014		2 141	7,4	42,7
Aide au changement de domicile. De janvier 2005 à décembre 2011		11 398		1 184		519	4,6	43,8
CONCESSIONS D'AUTORISATION DE RÉSIDENCE TEMPORAIRE ET DE TRAVAIL DE FEMMES ÉTRANGÈRES VICTIMES DE VIOLENCE À L'ÉGARD DES FEMMES								
De mars 2005 à décembre 2011	100,0	3 084	100,0	548	100,0	195	6,3	35,6
Du 1er janvier 2011 au 31 décembre 2011	24,8	766	27,9	153	24,1	47	6,1	30,7
VICTIMES MORTELLES PAR VIOLENCE À L'ÉGARD DES FEMMES								
Du 1er janvier 2003 au 31 décembre 2011	100,0	606	100,0	75	100,0	30	5,0	40,0
Du 1er janvier 2011 au 31 décembre 2011	10,1	61	10,7	8	10,0	3	4,9	37,5


 CASTELLÓN	TOTAL ESPAGNE		Com. Valenciana		Castellón		% Castellón	
	% vertical	Nombre	% vertical	Nombre	% vertical	Nombre	du Total	s/Com. Valenciana
POPULATION - 1er janvier 2011								
Population totale	100,0	47 190 493	100,0	5 117 190	100,0	604 344	1,3	11,8
Femmes âgées de 15 ans et plus	43,4	20 499 869	43,1	2 203 974	42,4	256 420	1,3	11,6
PLAINTES DE VIOLENCE À L'ÉGARD DES FEMMES - De janvier 2007 à décembre 2011								
Total plaintes	100,0	672 065	100,0	91 876	100,0	7 717	1,1	8,4
Année 2007	18,8	126 293	17,0	15 614	16,3	1 259	1,0	8,1
Année 2008	21,1	142 125	20,7	19 003	16,1	1 243	0,9	6,5
Année 2009	20,2	135 540	21,1	19 350	21,5	1 663	1,2	8,6
Année 2010	20,0	134 105	21,1	19 369	24,7	1 908	1,4	9,9
Année 2011	19,9	134 002	20,2	18 540	21,3	1 644	1,2	8,9
FEMMES AVEC SERVICE POLICIER ACTIF le 31 décembre 2011								
Total femmes bénéficiant de service policier actif	100,0	97 320	100,0	11 080	100,0	1 276	1,3	11,5
Femmes bénéficiant de protection policière active	20,1	19 515	20,2	2 233	12,7	162	0,8	7,3
INTERNES PURGEANT UNE PEINE EN CENTRES PÉNITENTIAIRES POUR DÉLITS DE VIOLENCE À L'ÉGARD DES FEMMES le 31 décembre 2011								
	100,0	5 818	100,0	737	100,0	105	2,0	14,2
DISPOSITIFS ÉLECTRONIQUES DE SUIVI DANS LE DOMAINE DE LA VIOLENCE À L'ÉGARD DES FEMMES								
Chiffre de dispositifs actifs le 31 décembre de 2011		781		77		3	0,4	3,9
016 - APPELS REÇUS EN MATIÈRE DE VIOLENCE À L'ÉGARD DES FEMMES À CE SERVICE TÉLÉPHONIQUE D'INFORMATION ET DE CONSEIL JURIDIQUE. Du 3 septembre 2007 au 31 décembre 2011								
Total appels	100,0	297 582	100,0	30 590	100,0	2 862	1,0	9,4
Effectués par une utilisatrice	75,3	224 169	76,6	23 432	76,1	2 177	1,0	9,3
Effectués par un proche/membre de la famille	22,0	65 352	20,3	6 212	21,2	606	0,9	9,8
Effectués par d'autres personnes	2,7	8 061	3,1	946	2,8	79	1,0	8,4
UTILISATRICES D'ATENPRO (Service téléphonique d'écoute et de protection pour victimes de violence à l'égard des femmes) - 31 décembre 2011								
Inscriptions depuis 2005	100,0	39 264	100,0	9 021	100,0	1 266	3,2	14,0
Radiations	74,7	29 325	79,0	7 124	80,3	1 017	3,5	14,3
Utilisatrices inscrites le 31 décembre 2011	25,3	9 939	21,0	1 897	19,7	249	2,5	13,1
DROITS PROFESSIONNELS ET FINANCIERS								
Contrats bonifiés pour femmes victimes de violence. 2003 - décembre 2011		3 228		440		12	0,4	2,7
Contrats de remplacement de victimes de violence à l'égard des femmes. 2005 - décembre 2011		637		64		8	1,3	12,5
Femmes victimes de violence bénéficiaires du Revenu Actif d'Insertion								
Année 2006		10 924		1 430		78	0,7	5,5
Année 2007		13 291		1 742		91	0,7	5,2
Année 2008		16 883		2 281		129	0,8	5,7
Année 2009		22 010		3 340		246	1,1	7,4
Année 2010		25 512		4 175		381	1,5	9,1
Année 2011		29 065		5 014		494	1,7	9,9
Aide au changement de domicile. De janvier 2005 à décembre 2011		11 398		1 184		168	1,5	14,2
CONCESSIONS D'AUTORISATION DE RÉSIDENCE TEMPORAIRE ET DE TRAVAIL DE FEMMES ÉTRANGÈRES VICTIMES DE VIOLENCE À L'ÉGARD DES FEMMES								
De mars 2005 à décembre 2011	100,0	3 084	100,0	548	100,0	25	0,8	4,6
Du 1er janvier 2011 au 31 décembre 2011	24,8	766	27,9	153	20,0	5	0,7	3,3
VICTIMES MORTELLES PAR VIOLENCE À L'ÉGARD DES FEMMES								
Du 1er janvier 2003 au 31 décembre 2011	100,0	606	100,0	75	100,0	10	1,7	13,3
Du 1er janvier 2011 au 31 décembre 2011	10,1	61	10,7	8	10,0	1	1,6	12,5

 VALENCIA	TOTAL ESPAGNE		Com. Valenciana		Valencia		% Valencia	
	% vertical	Nombre	% vertical	Nombre	% vertical	Nombre	du Total	s/Com. Valenciana
POPULATION - 1er janvier 2011								
Population totale	100,0	47 190 493	100,0	5 117 190	100,0	2 578 719	5,5	50,4
Femmes âgées de 15 ans et plus	43,4	20 499 869	43,1	2 203 974	43,3	1 115 991	5,4	50,6
PLAINTES DE VIOLENCE À L'ÉGARD DES FEMMES - De janvier 2007 à décembre 2011								
Total plaintes	100,0	672 065	100,0	91 876	100,0	48 022	7,1	52,3
Année 2007	18,8	126 293	17,0	15 614	16,2	7 785	6,2	49,9
Année 2008	21,1	142 125	20,7	19 003	21,6	10 383	7,3	54,6
Année 2009	20,2	135 540	21,1	19 350	20,7	9 930	7,3	51,3
Année 2010	20,0	134 105	21,1	19 369	21,5	10 315	7,7	53,3
Année 2011	19,9	134 002	20,2	18 540	20,0	9 609	7,2	51,8
FEMMES AVEC SERVICE POLICIER ACTIF le 31 décembre 2011								
Total femmes bénéficiant de service policier actif	100,0	97 320	100,0	11 080	100,0	4 566	4,7	41,2
Femmes bénéficiant de protection policière active	20,1	19 515	20,2	2 233	18,5	843	4,3	37,8
INTERNES PURGEANT UNE PEINE EN CENTRES PÉNITENTIAIRES POUR DÉLITS DE VIOLENCE A L'ÉGARD DES FEMMES le 31 décembre 2011								
	100,0	5 818	100,0	737	100,0	372	6,9	50,5
DISPOSITIFS ÉLECTRONIQUES DE SUIVI DANS LE DOMAINE DE LA VIOLENCE À L'ÉGARD DES FEMMES								
Chiffre de dispositifs actifs le 31 décembre de 2011		781		77		54	6,9	70,1
016 - APPELS REÇUS EN MATIÈRE DE VIOLENCE A L'ÉGARD DES FEMMES À CE SERVICE TÉLÉPHONIQUE D'INFORMATION ET DE CONSEIL JURIDIQUE. Du 3 septembre 2007 au 31 décembre 2011								
Total appels	100,0	297 582	100,0	30 590	100,0	16 268	5,5	53,2
Effectués par une utilisatrice	75,3	224 169	76,6	23 432	76,5	12 439	5,6	53,1
Effectués par un proche/membre de la famille	22,0	65 352	20,3	6 212	20,5	3 338	5,1	53,7
Effectués par d'autres personnes	2,7	8 061	3,1	946	3,0	491	6,1	51,9
UTILISATRICES D'ATENPRO (Service téléphonique d'écoute et de protection pour victimes de violence a l'égard des femmes) - 31 décembre 2011								
Inscriptions depuis 2005	100,0	39 264	100,0	9 021	100,0	4 671	11,9	51,8
Radiations	74,7	29 325	79,0	7 124	78,9	3 687	12,6	51,8
Utilisatrices inscrites le 31 décembre 2011	25,3	9 939	21,0	1 897	21,1	984	9,9	51,9
DROITS PROFESSIONNELS ET FINANCIERS								
Contrats bonifiés pour femmes victimes de violence. 2003 - décembre 2011								
		3 228		440		291	9,0	66,1
Contrats de remplacement de victimes de violence à l'égard des femmes. 2005 - décembre 2011								
		637		64		37	5,8	57,8
Femmes victimes de violence bénéficiaires du Revenu Actif d'Insertion								
Année 2006		10 924		1 430		649	5,9	45,4
Année 2007		13 291		1 742		784	5,9	45,0
Année 2008		16 883		2 281		1 046	6,2	45,9
Année 2009		22 010		3 340		1 545	7,0	46,3
Année 2010		25 512		4 175		1 933	7,6	46,3
Année 2011		29 065		5 014		2 379	8,2	47,4
Aide au changement de domicile. De janvier 2005 à décembre 2011								
		11 398		1 184		497	4,4	42,0
CONCESSIONS D'AUTORISATION DE RÉSIDENCE TEMPORAIRE ET DE TRAVAIL DE FEMMES ÉTRANGÈRES VICTIMES DE VIOLENCE À L'ÉGARD DES FEMMES								
De mars 2005 à décembre 2011								
	100,0	3 084	100,0	548	100,0	328	10,6	59,9
Du 1er janvier 2011 au 31 décembre 2011								
	24,8	766	27,9	153	30,8	101	13,2	66,0
VICTIMES MORTELLES PAR VIOLENCE À L'ÉGARD DES FEMMES								
Du 1er janvier 2003 au 31 décembre 2011								
	100,0	606	100,0	75	100,0	35	5,8	46,7
Du 1er janvier 2011 au 31 décembre 2011								
	10,1	61	10,7	8	11,4	4	6,6	50,0

 EXTREMADURA	TOTAL ESPAGNE		Extremadura		% Extremadura DU TOTAL
	% vertical	Nombre	% vertical	Nombre	
POPULATION - 1er janvier 2011					
Population totale	100,0	47 190 493	100,0	1 109 367	2,4
Femmes âgées de 15 ans et plus	43,4	20 499 869	43,3	480 732	2,3
PLAINTES DE VIOLENCE À L'ÉGARD DES FEMMES - De janvier 2007 à décembre 2011					
Total plaintes	100,0	672 065	100,0	8 643	1,3
Année 2007	18,8	126 293	17,8	1 536	1,2
Année 2008	21,1	142 125	18,9	1 632	1,1
Année 2009	20,2	135 540	19,7	1 702	1,3
Année 2010	20,0	134 105	20,6	1 778	1,3
Année 2011	19,9	134 002	23,1	1 995	1,5
FEMMES AVEC SERVICE POLICIER ACTIF le 31 décembre 2011					
Total femmes bénéficiant de service policier actif	100,0	97 320	100,0	1 988	2,0
Femmes bénéficiant de protection policière active	20,1	19 515	22,4	446	2,3
INTERNES PURGEANT UNE PEINE EN CENTRES PÉNITENTIAIRES POUR DÉLITS DE VIOLENCE A L'ÉGARD DES FEMMES le 31 décembre 2011					
	100,0	5 818	100,0	166	3,1
DISPOSITIFS ÉLECTRONIQUES DE SUIVI DANS LE DOMAINE DE LA VIOLENCE À L'ÉGARD DES FEMMES					
Chiffre de dispositifs actifs le 31 décembre de 2011		781		11	1,4
016 - APPELS REÇUS EN MATIÈRE DE VIOLENCE A L'ÉGARD DES FEMMES À CE SERVICE TÉLÉPHONIQUE D'INFORMATION ET DE CONSEIL JURIDIQUE. Du 3 septembre 2007 au 31 décembre 2011					
Total appels	100,0	297 582	100,0	6 370	2,1
Effectués par une utilisatrice	75,3	224 169	75,3	4 799	2,1
Effectués par un proche/membre de la famille	22,0	65 352	21,8	1 390	2,1
Effectués par d'autres personnes	2,7	8 061	2,8	181	2,3
UTILISATRICES D'ATENPRO (Service téléphonique d'écoute et de protection pour victimes de violence a l'égard des femmes) - 31 décembre 2011					
Inscriptions depuis 2005	100,0	39 264	100,0	708	1,8
Radiations	74,7	29 325	76,3	540	1,8
Utilisatrices inscrites le 31 décembre 2011	25,3	9 939	23,7	168	1,7
DROITS PROFESSIONNELS ET FINANCIERS					
Contrats bonifiés pour femmes victimes de violence. 2003 - décembre 2011					
		3 228		24	0,7
Contrats de remplacement de victimes de violence à l'égard des femmes. 2005 - décembre 2011					
		637		4	0,6
Femmes victimes de violence bénéficiaires du Revenu Actif d'Insertion					
Année 2006		10 924		370	3,4
Année 2007		13 291		484	3,6
Année 2008		16 883		586	3,5
Année 2009		22 010		664	3,0
Année 2010		25 512		748	2,9
Année 2011		29 065		867	3,0
Aide au changement de domicile. De janvier 2005 à décembre 2011					
		11 398		285	2,5
Aides financières concédées. Article 27 de la Loi Intégrale. De 2006 au 31 de décembre 2011					
Demandes acceptées		1 386		115	8,3
CONCESSIONS D'AUTORISATION DE RÉSIDENCE TEMPORAIRE ET DE TRAVAIL DE FEMMES ÉTRANGÈRES VICTIMES DE VIOLENCE À L'ÉGARD DES FEMMES					
De mars 2005 à décembre 2011	100,0	3 084	100,0	55	1,8
Du 1er janvier 2011 au 31 décembre 2011	24,8	766	18,2	10	1,3
VICTIMES MORTELLES PAR VIOLENCE À L'ÉGARD DES FEMMES					
Du 1er janvier 2003 au 31 décembre 2011	100,0	606	100,0	6	1,0
Du 1er janvier 2011 au 31 décembre 2011	10,1	61	0,0	0	0,0

	TOTAL ESPAGNE		Extremadura		Badajoz		% Badajoz	
	% vertical	Nombre	% vertical	Nombre	% vertical	Nombre	du Total	de Extremadura
BADAJOS								
POPULATION - 1er janvier 2011								
Population totale	100,0	47 190 493	100,0	1 109 367	100,0	693 921	1,5	62,6
Femmes âgées de 15 ans et plus	43,4	20 499 869	43,3	480 732	43,0	298 130	1,5	62,0
PLAINTES DE VIOLENCE À L'ÉGARD DES FEMMES - De janvier 2007 à décembre 2011								
Total plaintes	100,0	672 065	100,0	8 643	100,0	5 721	0,9	66,2
Année 2007	18,8	126 293	17,8	1 536	17,8	1 020	0,8	66,4
Année 2008	21,1	142 125	18,9	1 632	18,6	1 066	0,8	65,3
Année 2009	20,2	135 540	19,7	1 702	19,5	1 114	0,8	65,5
Année 2010	20,0	134 105	20,6	1 778	19,9	1 137	0,8	63,9
Année 2011	19,9	134 002	23,1	1 995	24,2	1 384	1,0	69,4
FEMMES AVEC SERVICE POLICIER ACTIF le 31 décembre 2011								
Total femmes bénéficiant de service policier actif	100,0	97 320	100,0	1 988	100,0	1 296	1,3	65,2
Femmes bénéficiant de protection policière active	20,1	19 515	22,4	446	25,2	327	1,7	73,3
INTERNES PURGEANT UNE PEINE EN CENTRES PÉNITENTIAIRES POUR DÉLITS DE VIOLENCE À L'ÉGARD DES FEMMES le 31 décembre 2011								
	100,0	5 818	100,0	166	100,0	90	1,7	54,2
DISPOSITIFS ÉLECTRONIQUES DE SUIVI DANS LE DOMAINE DE LA VIOLENCE À L'ÉGARD DES FEMMES								
Chiffre de dispositifs actifs le 31 décembre de 2011		781		11		5	0,6	45,5
016 - APPELS REÇUS EN MATIÈRE DE VIOLENCE À L'ÉGARD DES FEMMES À CE SERVICE TÉLÉPHONIQUE D'INFORMATION ET DE CONSEIL JURIDIQUE. Du 3 septembre 2007 au 31 décembre 2011								
Total appels	100,0	297 582	100,0	6 370	100,0	3 969	1,3	62,3
Effectués par une utilisatrice	75,3	224 169	75,3	4 799	75,9	3 011	1,3	62,7
Effectués par un proche/membre de la famille	22,0	65 352	21,8	1 390	21,5	855	1,3	61,5
Effectués par d'autres personnes	2,7	8 061	2,8	181	2,6	103	1,3	56,9
UTILISATRICES D'ATENPRO (Service téléphonique d'écoute et de protection pour victimes de violence à l'égard des femmes) - 31 décembre 2011								
Inscriptions depuis 2005	100,0	39 264	100,0	708	100,0	428	1,1	60,5
Radiations	74,7	29 325	76,3	540	77,6	332	1,1	61,5
Utilisatrices inscrites le 31 décembre 2011	25,3	9 939	23,7	168	22,4	96	1,0	57,1
DROITS PROFESSIONNELS ET FINANCIERS								
Contrats bonifiés pour femmes victimes de violence. 2003 - décembre 2011								
		3 228		24		18	0,6	75,0
Contrats de remplacement de victimes de violence à l'égard des femmes. 2005 - décembre 2011								
		637		4		3	0,5	75,0
Femmes victimes de violence bénéficiaires du Revenu Actif d'Insertion								
Année 2006		10 924		370		272	2,5	73,5
Année 2007		13 291		484		340	2,6	70,2
Année 2008		16 883		586		415	2,5	70,8
Année 2009		22 010		664		454	2,1	68,4
Année 2010		25 512		748		504	2,0	67,4
Année 2011		29 065		867		583	2,0	67,2
Aide au changement de domicile. De janvier 2005 à décembre 2011								
		11 398		285		142	1,2	49,8
CONCESSIONS D'AUTORISATION DE RÉSIDENCE TEMPORAIRE ET DE TRAVAIL DE FEMMES ÉTRANGÈRES VICTIMES DE VIOLENCE À L'ÉGARD DES FEMMES								
De mars 2005 à décembre 2011								
	100,0	3 084	100,0	55	100,0	42	1,4	76,4
Du 1er janvier 2011 au 31 décembre 2011								
	24,8	766	18,2	10	19,0	8	1,0	80,0
VICTIMES MORTELLES PAR VIOLENCE À L'ÉGARD DES FEMMES								
Du 1er janvier 2003 au 31 décembre 2011								
	100,0	606	100,0	6	100,0	3	0,5	50,0
Du 1er janvier 2011 au 31 décembre 2011								
	10,1	61	0,0	0	0,0	0	0,0	

	TOTAL ESPAGNE		Extremadura		Cáceres		% Cáceres	
	% vertical	Nombre	% vertical	Nombre	% vertical	Nombre	du Total	de Extremadura
CÁCERES								
POPULATION - 1er janvier 2011								
Population totale	100,0	47 190 493	100,0	1 109 367	100,0	415 446	0,9	37,4
Femmes âgées de 15 ans et plus	43,4	20 499 869	43,3	480 732	44,0	182 602	0,9	38,0
PLAINTES DE VIOLENCE À L'ÉGARD DES FEMMES - De janvier 2007 à décembre 2011								
Total plaintes	100,0	672 065	100,0	8 643	100,0	2 922	0,4	33,8
Année 2007	18,8	126 293	17,8	1 536	17,7	516	0,4	33,6
Année 2008	21,1	142 125	18,9	1 632	19,4	566	0,4	34,7
Année 2009	20,2	135 540	19,7	1 702	20,1	588	0,4	34,5
Année 2010	20,0	134 105	20,6	1 778	21,9	641	0,5	36,1
Année 2011	19,9	134 002	23,1	1 995	20,9	611	0,5	30,6
FEMMES AVEC SERVICE POLICIER ACTIF le 31 décembre 2011								
Total femmes bénéficiant de service policier actif	100,0	97 320	100,0	1 988	100,0	692	0,7	34,8
Femmes bénéficiant de protection policière active	20,1	19 515	22,4	446	17,2	119	0,6	26,7
INTERNES PURGEANT UNE PEINE EN CENTRES PÉNITENTIAIRES POUR DÉLITS DE VIOLENCE A L'ÉGARD DES FEMMES le 31 décembre 2011								
	100,0	5 818	100,0	166	100,0	76	1,4	45,8
DISPOSITIFS ÉLECTRONIQUES DE SUIVI DANS LE DOMAINE DE LA VIOLENCE À L'ÉGARD DES FEMMES								
Chiffre de dispositifs actifs le 31 décembre de 2011		781		11		6	0,8	54,5
016 - APPELS REÇUS EN MATIÈRE DE VIOLENCE A L'ÉGARD DES FEMMES À CE SERVICE TÉLÉPHONIQUE D'INFORMATION ET DE CONSEIL JURIDIQUE. Du 3 septembre 2007 au 31 décembre 2011								
Total appels	100,0	297 582	100,0	6 370	100,0	2 401	0,8	37,7
Effectués par une utilisatrice	75,3	224 169	75,3	4 799	74,5	1 788	0,8	37,3
Effectués par un proche/membre de la famille	22,0	65 352	21,8	1 390	22,3	535	0,8	38,5
Effectués par d'autres personnes	2,7	8 061	2,8	181	3,2	78	1,0	43,1
UTILISATRICES D'ATENPRO (Service téléphonique d'écoute et de protection pour victimes de violence a l'égard des femmes) - 31 décembre 2011								
Inscriptions depuis 2005	100,0	39 264	100,0	708	100,0	280	0,7	39,5
Radiations	74,7	29 325	76,3	540	74,3	208	0,7	38,5
Utilisatrices inscrites le 31 décembre 2011	25,3	9 939	23,7	168	25,7	72	0,7	42,9
DROITS PROFESSIONNELS ET FINANCIERS								
Contrats bonifiés pour femmes victimes de violence. 2003 - décembre 2011								
		3 228		24		6	0,2	25,0
Contrats de remplacement de victimes de violence à l'égard des femmes. 2005 - décembre 2011								
		637		4		1	0,2	25,0
Femmes victimes de violence bénéficiaires du Revenu Actif d'Insertion								
Année 2006		10 924		370		98	0,9	26,5
Année 2007		13 291		484		144	1,1	29,8
Année 2008		16 883		586		171	1,0	29,2
Année 2009		22 010		664		210	1,0	31,6
Année 2010		25 512		748		244	1,0	32,6
Année 2011		29 065		867		284	1,0	32,8
Aide au changement de domicile. De janvier 2005 à décembre 2011								
		11 398		285		143	1,3	50,2
CONCESSIONS D'AUTORISATION DE RÉSIDENCE TEMPORAIRE ET DE TRAVAIL DE FEMMES ÉTRANGÈRES VICTIMES DE VIOLENCE À L'ÉGARD DES FEMMES								
De mars 2005 à décembre 2011								
	100,0	3 084	100,0	55	100,0	13	0,4	23,6
Du 1er janvier 2011 au 31 décembre 2011								
	24,8	766	18,2	10	15,4	2	0,3	20,0
VICTIMES MORTELLES PAR VIOLENCE À L'ÉGARD DES FEMMES								
Du 1er janvier 2003 au 31 décembre 2011								
	100,0	606	100,0	6	100,0	3	0,5	50,0
Du 1er janvier 2011 au 31 décembre 2011								
	10,1	61	0,0	0	0,0	0	0,0	


 GALICIA	TOTAL ESPAGNE		Galicia		% Galicia DU TOTAL
	% vertical	Nombre	% vertical	Nombre	
POPULATION - 1er janvier 2011					
Population totale	100,0	47 190 493	100,0	2 795 422	5,9
Femmes âgées de 15 ans et plus	43,4	20 499 869	46,1	1 288 688	6,3
PLAINTES DE VIOLENCE À L'ÉGARD DES FEMMES - De janvier 2007 à décembre 2011					
Total plaintes	100,0	672 065	100,0	27 631	4,1
Année 2007	18,8	126 293	18,8	5 181	4,1
Année 2008	21,1	142 125	21,6	5 959	4,2
Année 2009	20,2	135 540	22,0	6 068	4,5
Année 2010	20,0	134 105	19,1	5 270	3,9
Année 2011	19,9	134 002	18,6	5 153	3,8
FEMMES AVEC SERVICE POLICIER ACTIF le 31 décembre 2011					
Total femmes bénéficiant de service policier actif	100,0	97 320	100,0	4 109	4,2
Femmes bénéficiant de protection policière active	20,1	19 515	24,1	992	5,1
INTERNES PURGEANT UNE PEINE EN CENTRES PÉNITENTIAIRES POUR DÉLITS DE VIOLENCE A L'ÉGARD DES FEMMES le 31 décembre 2011					
	100,0	5 818	100,0	311	5,8
DISPOSITIFS ÉLECTRONIQUES DE SUIVI DANS LE DOMAINE DE LA VIOLENCE À L'ÉGARD DES FEMMES					
Chiffre de dispositifs actifs le 31 décembre de 2011		781		20	2,6
O16 - APPELS REÇUS EN MATIÈRE DE VIOLENCE A L'ÉGARD DES FEMMES À CE SERVICE TÉLÉPHONIQUE D'INFORMATION ET DE CONSEIL JURIDIQUE. Du 3 septembre 2007 au 31 décembre 2011					
Total appels	100,0	297 582	100,0	13 489	4,5
Effectués par une utilisatrice	75,3	224 169	75,5	10 185	4,5
Effectués par un proche/membre de la famille	22,0	65 352	22,3	3 009	4,6
Effectués par d'autres personnes	2,7	8 061	2,2	295	3,7
UTILISATRICES D'ATENPRO (Service téléphonique d'écoute et de protection pour victimes de violence a l'égard des femmes) - 31 décembre 2011					
Inscriptions depuis 2005	100,0	39 264	100,0	1 266	3,2
Radiations	74,7	29 325	68,7	870	3,0
Utilisatrices inscrites le 31 décembre 2011	25,3	9 939	31,3	396	4,0
DROITS PROFESSIONNELS ET FINANCIERS					
Contrats bonifiés pour femmes victimes de violence. 2003 - décembre 2011					
		3 228		164	5,1
Contrats de remplacement de victimes de violence à l'égard des femmes. 2005 - décembre 2011					
		637		19	3,0
Femmes victimes de violence bénéficiaires du Revenu Actif d'Insertion					
Année 2006		10 924		511	4,7
Année 2007		13 291		569	4,3
Année 2008		16 883		641	3,8
Année 2009		22 010		794	3,6
Année 2010		25 512		921	3,6
Année 2011		29 065		1 016	3,5
Aide au changement de domicile. De janvier 2005 à décembre 2011					
		11 398		667	5,9
Aides financières concédées. Article 27 de la Loi Intégrale. De 2006 au 31 de décembre 2011					
Demandes acceptées		1386		187	13,5
CONCESSIONS D'AUTORISATION DE RÉSIDENCE TEMPORAIRE ET DE TRAVAIL DE FEMMES ÉTRANGÈRES VICTIMES DE VIOLENCE À L'ÉGARD DES FEMMES					
De mars 2005 à décembre 2011	100,0	3 084	100,0	74	2,4
Du 1er janvier 2011 au 31 décembre 2011	24,8	766	27,0	20	2,6
VICTIMES MORTELLES PAR VIOLENCE À L'ÉGARD DES FEMMES					
Du 1er janvier 2003 au 31 décembre 2011	100,0	606	100,0	28	4,6
Du 1er janvier 2011 au 31 décembre 2011	10,1	61	10,7	3	4,9


	TOTAL ESPAGNE		Galicia		A Coruña		% A Coruña	
	% vertical	Nombre	% vertical	Nombre	% vertical	Nombre	du Total	de Galicia
POPULATION - 1er janvier 2011								
Population totale	100,0	47 190 493	100,0	2 795 422	100,0	1 147 124	2,4	41,0
Femmes âgées de 15 ans et plus	43,4	20 499 869	46,1	1 288 688	46,2	530 311	2,6	41,2
PLAINTES DE VIOLENCE À L'ÉGARD DES FEMMES - De janvier 2007 à décembre 2011								
Total plaintes	100,0	672 065	100,0	27 631	100,0	10 658	1,6	38,6
Année 2007	18,8	126 293	18,8	5 181	18,6	1 983	1,6	38,3
Année 2008	21,1	142 125	21,6	5 959	22,5	2 402	1,7	40,3
Année 2009	20,2	135 540	22,0	6 068	22,5	2 401	1,8	39,6
Année 2010	20,0	134 105	19,1	5 270	18,7	1 997	1,5	37,9
Année 2011	19,9	134 002	18,6	5 153	17,6	1 875	1,4	36,4
FEMMES AVEC SERVICE POLICIER ACTIF le 31 décembre 2011								
Total femmes bénéficiant de service policier actif	100,0	97 320	100,0	4 109	100,0	1 724	1,8	42,0
Femmes bénéficiant de protection policière active	20,1	19 515	24,1	992	24,6	424	2,2	42,7
INTERNES PURGEANT UNE PEINE EN CENTRES PÉNITENTIAIRES POUR DÉLITS DE VIOLENCE A L'ÉGARD DES FEMMES le 31 décembre 2011								
	100,0	5 818	100,0	311	100,0	121	2,3	38,9
DISPOSITIFS ÉLECTRONIQUES DE SUIVI DANS LE DOMAINE DE LA VIOLENCE À L'ÉGARD DES FEMMES								
Chiffre de dispositifs actifs le 31 décembre de 2011		781		20		5	0,6	25,0
016 - APPELS REÇUS EN MATIÈRE DE VIOLENCE A L'ÉGARD DES FEMMES À CE SERVICE TÉLÉPHONIQUE D'INFORMATION ET DE CONSEIL JURIDIQUE. Du 3 septembre 2007 au 31 décembre 2011								
Total appels	100,0	297 582	100,0	13 489	100,0	6 189	2,1	45,9
Effectués par une utilisatrice	75,3	224 169	75,5	10 185	75,4	4 664	2,1	45,8
Effectués par un proche/membre de la famille	22,0	65 352	22,3	3 009	22,2	1 376	2,1	45,7
Effectués par d'autres personnes	2,7	8 061	2,2	295	2,4	149	1,9	50,5
UTILISATRICES D'ATENPRO (Service téléphonique d'écoute et de protection pour victimes de violence a l'égard des femmes) - 31 décembre 2011								
Inscriptions depuis 2005	100,0	39 264	100,0	1 266	100,0	668	1,7	52,8
Radiations	74,7	29 325	68,7	870	68,1	455	1,6	52,3
Utilisatrices inscrites le 31 décembre 2011	25,3	9 939	31,3	396	31,9	213	2,1	53,8
DROITS PROFESSIONNELS ET FINANCIERS								
Contrats bonifiés pour femmes victimes de violence. 2003 - décembre 2011								
		3 228		164		74	2,3	45,1
Contrats de remplacement de victimes de violence à l'égard des femmes. 2005 - décembre 2011								
		637		19		7	1,1	36,8
Femmes victimes de violence bénéficiaires du Revenu Actif d'Insertion								
Année 2006		10 924		511		200	1,8	39,1
Année 2007		13 291		569		229	1,7	40,2
Année 2008		16 883		641		264	1,6	41,2
Année 2009		22 010		794		317	1,4	39,9
Année 2010		25 512		921		349	1,4	37,9
Année 2011		29 065		1 016		386	1,3	38,0
Aide au changement de domicile. De janvier 2005 à décembre 2011								
		11 398		667		238	2,1	35,7
CONCESSIONS D'AUTORISATION DE RÉSIDENCE TEMPORAIRE ET DE TRAVAIL DE FEMMES ÉTRANGÈRES VICTIMES DE VIOLENCE À L'ÉGARD DES FEMMES								
De mars 2005 à décembre 2011								
	100,0	3 084	100,0	74	100,0	23	0,7	31,1
Du 1er janvier 2011 au 31 décembre 2011								
	24,8	766	27,0	20	21,7	5	0,7	25,0
VICTIMES MORTELLES PAR VIOLENCE À L'ÉGARD DES FEMMES								
Du 1er janvier 2003 au 31 décembre 2011								
	100,0	606	100,0	28	100,0	13	2,1	46,4
Du 1er janvier 2011 au 31 décembre 2011								
	10,1	61	10,7	3	15,4	2	3,3	66,7


	TOTAL ESPAGNE		Galicia		Lugo		% Lugo	
	% vertical	Nombre	% vertical	Nombre	% vertical	Nombre	du Total	de Galicia
POPULATION - 1er janvier 2011								
Population totale	100,0	47 190 493	100,0	2 795 422	100,0	351 530	0,7	12,6
Femmes âgées de 15 ans et plus	43,4	20 499 869	46,1	1 288 688	46,8	164 458	0,8	12,8
PLAINTES DE VIOLENCE À L'ÉGARD DES FEMMES - De janvier 2007 à décembre 2011								
Total plaintes	100,0	672 065	100,0	27 631	100,0	2 613	0,4	9,5
Année 2007	18,8	126 293	18,8	5 181	16,6	433	0,3	8,4
Année 2008	21,1	142 125	21,6	5 959	20,6	538	0,4	9,0
Année 2009	20,2	135 540	22,0	6 068	22,2	581	0,4	9,6
Année 2010	20,0	134 105	19,1	5 270	19,2	502	0,4	9,5
Année 2011	19,9	134 002	18,6	5 153	21,4	559	0,4	10,8
FEMMES AVEC SERVICE POLICIER ACTIF le 31 décembre 2011								
Total femmes bénéficiant de service policier actif	100,0	97 320	100,0	4 109	100,0	761	0,8	18,5
Femmes bénéficiant de protection policière active	20,1	19 515	24,1	992	18,1	138	0,7	13,9
INTERNES PURGEANT UNE PEINE EN CENTRES PÉNITENTIAIRES POUR DÉLITS DE VIOLENCE À L'ÉGARD DES FEMMES le 31 décembre 2011								
	100,0	5 818	100,0	311	100,0	41	0,8	13,2
DISPOSITIFS ÉLECTRONIQUES DE SUIVI DANS LE DOMAINE DE LA VIOLENCE À L'ÉGARD DES FEMMES								
Chiffre de dispositifs actifs le 31 décembre de 2011		781		20		6	0,8	30,0
016 - APPELS REÇUS EN MATIÈRE DE VIOLENCE À L'ÉGARD DES FEMMES À CE SERVICE TÉLÉPHONIQUE D'INFORMATION ET DE CONSEIL JURIDIQUE. Du 3 septembre 2007 au 31 décembre 2011								
Total appels	100,0	297 582	100,0	13 489	100,0	1 576	0,5	11,7
Effectués par une utilisatrice	75,3	224 169	75,5	10 185	79,8	1 257	0,6	12,3
Effectués par un proche/membre de la famille	22,0	65 352	22,3	3 009	18,5	291	0,4	9,7
Effectués par d'autres personnes	2,7	8 061	2,2	295	1,8	28	0,3	9,5
UTILISATRICES D'ATENPRO (Service téléphonique d'écoute et de protection pour victimes de violence à l'égard des femmes) - 31 décembre 2011								
Inscriptions depuis 2005	100,0	39 264	100,0	1 266	100,0	71	0,2	5,6
Radiations	74,7	29 325	68,7	870	59,2	42	0,1	4,8
Utilisatrices inscrites le 31 décembre 2011	25,3	9 939	31,3	396	40,8	29	0,3	7,3
DROITS PROFESSIONNELS ET FINANCIERS								
Contrats bonifiés pour femmes victimes de violence. 2003 - décembre 2011								
		3 228		164		36	1,1	22,0
Contrats de remplacement de victimes de violence à l'égard des femmes. 2005 - décembre 2011								
		637		19		3	0,5	15,8
Femmes victimes de violence bénéficiaires du Revenu Actif d'Insertion								
Année 2006		10 924		511		67	0,6	13,1
Année 2007		13 291		569		75	0,6	13,2
Année 2008		16 883		641		88	0,5	13,7
Année 2009		22 010		794		100	0,5	12,6
Année 2010		25 512		921		119	0,5	12,9
Année 2011		29 065		1 016		120	0,4	11,8
Aide au changement de domicile. De janvier 2005 à décembre 2011								
		11 398		667		102	0,9	15,3
CONCESSIONS D'AUTORISATION DE RÉSIDENCE TEMPORAIRE ET DE TRAVAIL DE FEMMES ÉTRANGÈRES VICTIMES DE VIOLENCE À L'ÉGARD DES FEMMES								
De mars 2005 à décembre 2011								
	100,0	3 084	100,0	74	100,0	2	0,1	2,7
Du 1er janvier 2011 au 31 décembre 2011								
	24,8	766	27,0	20	50,0	1	0,1	5,0
VICTIMES MORTELLES PAR VIOLENCE À L'ÉGARD DES FEMMES								
Du 1er janvier 2003 au 31 décembre 2011								
	100,0	606	100,0	28	100,0	1	0,2	3,6
Du 1er janvier 2011 au 31 décembre 2011								
	10,1	61	10,7	3	0,0	0	0,0	0,0


	TOTAL ESPAGNE		Galicia		Orense		% Orense	
	% vertical	Nombre	% vertical	Nombre	% vertical	Nombre	du Total	de Galicia
POPULATION - 1er janvier 2011								
Population totale	100,0	47 190 493	100,0	2 795 422	100,0	333 257	0,7	11,9
Femmes âgées de 15 ans et plus	43,4	20 499 869	46,1	1 288 688	47,2	157 254	0,8	12,2
PLAINTES DE VIOLENCE À L'ÉGARD DES FEMMES - De janvier 2007 à décembre 2011								
Total plaintes	100,0	672 065	100,0	27 631	100,0	3 068	0,5	11,1
Année 2007	18,8	126 293	18,8	5 181	18,4	564	0,4	10,9
Année 2008	21,1	142 125	21,6	5 959	21,5	660	0,5	11,1
Année 2009	20,2	135 540	22,0	6 068	20,2	619	0,5	10,2
Année 2010	20,0	134 105	19,1	5 270	22,3	685	0,5	13,0
Année 2011	19,9	134 002	18,6	5 153	17,6	540	0,4	10,5
FEMMES AVEC SERVICE POLICIER ACTIF le 31 décembre 2011								
Total femmes bénéficiant de service policier actif	100,0	97 320	100,0	4 109	100,0	513	0,5	12,5
Femmes bénéficiant de protection policière active	20,1	19 515	24,1	992	17,7	91	0,5	9,2
INTERNES PURGEANT UNE PEINE EN CENTRES PÉNITENTIAIRES POUR DÉLITS DE VIOLENCE A L'ÉGARD DES FEMMES le 31 décembre 2011								
	100,0	5 818	100,0	311	100,0	45	0,8	14,5
DISPOSITIFS ÉLECTRONIQUES DE SUIVI DANS LE DOMAINE DE LA VIOLENCE À L'ÉGARD DES FEMMES								
Chiffre de dispositifs actifs le 31 décembre de 2011		781		20		0	0,0	0,0
016 - APPELS REÇUS EN MATIÈRE DE VIOLENCE À L'ÉGARD DES FEMMES À CE SERVICE TÉLÉPHONIQUE D'INFORMATION ET DE CONSEIL JURIDIQUE. Du 3 septembre 2007 au 31 décembre 2011								
Total appels	100,0	297 582	100,0	13 489	100,0	1 256	0,4	9,3
Effectués par une utilisatrice	75,3	224 169	75,5	10 185	77,3	971	0,4	9,5
Effectués par un proche/membre de la famille	22,0	65 352	22,3	3 009	19,8	249	0,4	8,3
Effectués par d'autres personnes	2,7	8 061	2,2	295	2,9	36	0,4	12,2
UTILISATRICES D'ATENPRO (Service téléphonique d'écoute et de protection pour victimes de violence a l'égard des femmes) - 31 décembre 2011								
Inscriptions depuis 2005	100,0	39 264	100,0	1 266	100,0	151	0,4	11,9
Radiations	74,7	29 325	68,7	870	76,2	115	0,4	13,2
Utilisatrices inscrites le 31 décembre 2011	25,3	9 939	31,3	396	23,8	36	0,4	9,1
DROITS PROFESSIONNELS ET FINANCIERS								
Contrats bonifiés pour femmes victimes de violence. 2003 - décembre 2011								
		3 228		164		17	0,5	10,4
Contrats de remplacement de victimes de violence à l'égard des femmes. 2005 - décembre 2011								
		637		19		2	0,3	10,5
Femmes victimes de violence bénéficiaires du Revenu Actif d'Insertion								
Année 2006		10 924		511		70	0,6	13,7
Année 2007		13 291		569		83	0,6	14,6
Année 2008		16 883		641		91	0,5	14,2
Année 2009		22 010		794		128	0,6	16,1
Année 2010		25 512		921		157	0,6	17,0
Année 2011		29 065		1 016		158	0,5	15,6
Aide au changement de domicile. De janvier 2005 à décembre 2011								
		11 398		667		114	1,0	17,1
CONCESSIONS D'AUTORISATION DE RÉSIDENCE TEMPORAIRE ET DE TRAVAIL DE FEMMES ÉTRANGÈRES VICTIMES DE VIOLENCE À L'ÉGARD DES FEMMES								
De mars 2005 à décembre 2011								
	100,0	3 084	100,0	74	100,0	10	0,3	13,5
Du 1er janvier 2011 au 31 décembre 2011								
	24,8	766	27,0	20	60,0	6	0,8	30,0
VICTIMES MORTELLES PAR VIOLENCE À L'ÉGARD DES FEMMES								
Du 1er janvier 2003 au 31 décembre 2011								
	100,0	606	100,0	28	100,0	2	0,3	7,1
Du 1er janvier 2011 au 31 décembre 2011								
	10,1	61	10,7	3	0,0	0	0,0	0,0

	TOTAL ESPAGNE		Galicia		Pontevedra		% Pontevedra	
	% vertical	Nombre	% vertical	Nombre	% vertical	Nombre	du Total	de Galicia
POPULATION - 1er janvier 2011								
Population totale	100,0	47 190 493	100,0	2 795 422	100,0	963 511	2,0	34,5
Femmes âgées de 15 ans et plus	43,4	20 499 869	46,1	1 288 688	45,3	436 665	2,1	33,9
PLAINTES DE VIOLENCE À L'ÉGARD DES FEMMES - De janvier 2007 à décembre 2011								
Total plaintes	100,0	672 065	100,0	27 631	100,0	11 292	1,7	40,9
Année 2007	18,8	126 293	18,8	5 181	19,5	2 201	1,7	42,5
Année 2008	21,1	142 125	21,6	5 959	20,9	2 359	1,7	39,6
Année 2009	20,2	135 540	22,0	6 068	21,8	2 467	1,8	40,7
Année 2010	20,0	134 105	19,1	5 270	18,5	2 086	1,6	39,6
Année 2011	19,9	134 002	18,6	5 153	19,3	2 179	1,6	42,3
FEMMES AVEC SERVICE POLICIER ACTIF le 31 décembre 2011								
Total femmes bénéficiant de service policier actif	100,0	97 320	100,0	4 109	100,0	1 111	1,1	27,0
Femmes bénéficiant de protection policière active	20,1	19 515	24,1	992	30,5	339	1,7	34,2
INTERNES PURGEANT UNE PEINE EN CENTRES PÉNITENTIAIRES POUR DÉLITS DE VIOLENCE A L'ÉGARD DES FEMMES le 31 décembre 2011								
	100,0	5 818	100,0	311	100,0	104	1,9	33,4
DISPOSITIFS ÉLECTRONIQUES DE SUIVI DANS LE DOMAINE DE LA VIOLENCE À L'ÉGARD DES FEMMES								
Chiffre de dispositifs actifs le 31 décembre de 2011		781		20		9	1,2	45,0
016 - APPELS REÇUS EN MATIÈRE DE VIOLENCE A L'ÉGARD DES FEMMES À CE SERVICE TÉLÉPHONIQUE D'INFORMATION ET DE CONSEIL JURIDIQUE. Du 3 septembre 2007 au 31 décembre 2011								
Total appels	100,0	297 582	100,0	13 489	100,0	4 468	1,5	33,1
Effectués par une utilisatrice	75,3	224 169	75,5	10 185	73,7	3 293	1,5	32,3
Effectués par un proche/membre de la famille	22,0	65 352	22,3	3 009	24,5	1 093	1,7	36,3
Effectués par d'autres personnes	2,7	8 061	2,2	295	1,8	82	1,0	27,8
UTILISATRICES D'ATENPRO (Service téléphonique d'écoute et de protection pour victimes de violence a l'égard des femmes) - 31 décembre 2011								
Inscriptions depuis 2005	100,0	39 264	100,0	1 266	100,0	376	1,0	29,7
Radiations	74,7	29 325	68,7	870	68,6	258	0,9	29,7
Utilisatrices inscrites le 31 décembre 2011	25,3	9 939	31,3	396	31,4	118	1,2	29,8
DROITS PROFESSIONNELS ET FINANCIERS								
Contrats bonifiés pour femmes victimes de violence. 2003 - décembre 2011								
		3 228		164		37	1,1	22,6
Contrats de remplacement de victimes de violence à l'égard des femmes. 2005 - décembre 2011								
		637		19		7	1,1	36,8
Femmes victimes de violence bénéficiaires du Revenu Actif d'Insertion								
Année 2006		10 924		511		174	1,6	34,1
Année 2007		13 291		569		182	1,4	32,0
Année 2008		16 883		641		198	1,2	30,9
Année 2009		22 010		794		249	1,1	31,4
Année 2010		25 512		921		296	1,2	32,1
Année 2011		29 065		1 016		352	1,2	34,6
Aide au changement de domicile. De janvier 2005 à décembre 2011								
		11 398		667		213	1,9	31,9
CONCESSIONS D'AUTORISATION DE RÉSIDENCE TEMPORAIRE ET DE TRAVAIL DE FEMMES ÉTRANGÈRES VICTIMES DE VIOLENCE À L'ÉGARD DES FEMMES								
De mars 2005 à décembre 2011								
	100,0	3 084	100,0	74	100,0	39	1,3	52,7
Du 1er janvier 2011 au 31 décembre 2011								
	24,8	766	27,0	20	20,5	8	1,0	40,0
VICTIMES MORTELLES PAR VIOLENCE À L'ÉGARD DES FEMMES								
Du 1er janvier 2003 au 31 décembre 2011								
	100,0	606	100,0	28	100,0	12	2,0	42,9
Du 1er janvier 2011 au 31 décembre 2011								
	10,1	61	10,7	3	8,3	1	1,6	33,3

 MADRID	TOTAL ESPAGNE		Madrid		% Madrid DU TOTAL
	% vertical	Nombre	% vertical	Nombre	
POPULATION - 1er janvier 2011					
Population totale	100,0	47 190 493	100,0	6 489 680	13,8
Femmes âgées de 15 ans et plus	43,4	20 499 869	44,2	2 869 928	14,0
PLAINTES DE VIOLENCE À L'ÉGARD DES FEMMES - De janvier 2007 à décembre 2011					
Total plaintes	100,0	672 065	100,0	104 221	15,5
Année 2007	18,8	126 293	18,2	18 975	15,0
Année 2008	21,1	142 125	21,6	22 480	15,8
Année 2009	20,2	135 540	20,0	20 863	15,4
Année 2010	20,0	134 105	20,3	21 195	15,8
Année 2011	19,9	134 002	19,9	20 708	15,5
FEMMES AVEC SERVICE POLICIER ACTIF le 31 décembre 2011					
Total femmes bénéficiant de service policier actif	100,0	97 320	100,0	17 250	17,7
Femmes bénéficiant de protection policière active	20,1	19 515	20,1	3 461	17,7
INTERNES PURGEANT UNE PEINE EN CENTRES PÉNITENTIAIRES POUR DÉLITS DE VIOLENCE A L'ÉGARD DES FEMMES le 31 décembre 2011					
	100,0	5 818	100,0	655	12,2
DISPOSITIFS ÉLECTRONIQUES DE SUIVI DANS LE DOMAINE DE LA VIOLENCE À L'ÉGARD DES FEMMES					
Chiffre de dispositifs actifs le 31 décembre de 2011		781		284	36,4
016 - APPELS REÇUS EN MATIÈRE DE VIOLENCE A L'ÉGARD DES FEMMES À CE SERVICE TÉLÉPHONIQUE D'INFORMATION ET DE CONSEIL JURIDIQUE. Du 3 septembre 2007 au 31 décembre 2011					
Total appels	100,0	297 582	100,0	70 282	23,6
Effectués par une utilisatrice	75,3	224 169	75,7	53 195	23,8
Effectués par un proche/membre de la famille	22,0	65 352	21,5	15 121	23,2
Effectués par d'autres personnes	2,7	8 061	2,8	1 966	24,5
UTILISATRICES D'ATENPRO (Service téléphonique d'écoute et de protection pour victimes de violence a l'égard des femmes) - 31 décembre 2011					
Inscriptions depuis 2005	100,0	39 264	100,0	5 455	13,9
Radiations	74,7	29 325	71,3	3 887	13,3
Utilisatrices inscrites le 31 décembre 2011	25,3	9 939	28,7	1 568	15,8
DROITS PROFESSIONNELS ET FINANCIERS					
Contrats bonifiés pour femmes victimes de violence. 2003 - décembre 2011					
		3 228		269	8,3
Contrats de remplacement de victimes de violence à l'égard des femmes. 2005 - décembre 2011					
		637		70	11,0
Femmes victimes de violence bénéficiaires du Revenu Actif d'Insertion					
Année 2006		10 924		715	6,5
Année 2007		13 291		900	6,8
Année 2008		16 883		1 186	7,0
Année 2009		22 010		1 644	7,5
Année 2010		25 512		1 956	7,7
Année 2011		29 065		2 247	7,7
Aide au changement de domicile. De janvier 2005 à décembre 2011					
		11 398		1 016	8,9
Aides financières concédées. Article 27 de la Loi Intégrale. De 2006 au 31 de décembre 2011					
Demandes acceptées		1 386		49	3,5
CONCESSIONS D'AUTORISATION DE RÉSIDENCE TEMPORAIRE ET DE TRAVAIL DE FEMMES ÉTRANGÈRES VICTIMES DE VIOLENCE À L'ÉGARD DES FEMMES					
De mars 2005 à décembre 2011					
	100,0	3 084	100,0	425	13,8
Du 1er janvier 2011 au 31 décembre 2011					
	24,8	766	28,5	121	15,8
VICTIMES MORTELLES PAR VIOLENCE À L'ÉGARD DES FEMMES					
Du 1er janvier 2003 au 31 décembre 2011					
	100,0	606	100,0	60	9,9
Du 1er janvier 2011 au 31 décembre 2011					
	10,1	61	15,0	9	14,8

 MURCIA	TOTAL ESPAGNE		Murcia		% Murcia DU TOTAL
	% vertical	Nombre	% vertical	Nombre	
POPULATION - 1er janvier 2011					
Population totale	100,0	47 190 493	100,0	1 470 069	3,1
Femmes âgées de 15 ans et plus	43,4	20 499 869	41,0	602 541	2,9
PLAINTES DE VIOLENCE À L'ÉGARD DES FEMMES - De janvier 2007 à décembre 2011					
Total plaintes	100,0	672 065	100,0	28 425	4,2
Année 2007	18,8	126 293	17,1	4 872	3,9
Année 2008	21,1	142 125	21,8	6 189	4,4
Année 2009	20,2	135 540	21,4	6 085	4,5
Année 2010	20,0	134 105	19,4	5 513	4,1
Année 2011	19,9	134 002	20,3	5 766	4,3
FEMMES AVEC SERVICE POLICIER ACTIF le 31 décembre 2011					
Total femmes bénéficiant de service policier actif	100,0	97 320	100,0	3 167	3,3
Femmes bénéficiant de protection policière active	20,1	19 515	38,7	1 225	6,3
INTERNES PURGEANT UNE PEINE EN CENTRES PÉNITENTIAIRES POUR DÉLITS DE VIOLENCE A L'ÉGARD DES FEMMES le 31 décembre 2011					
	100,0	5 818	100,0	143	2,7
DISPOSITIFS ÉLECTRONIQUES DE SUIVI DANS LE DOMAINE DE LA VIOLENCE À L'ÉGARD DES FEMMES					
Chiffre de dispositifs actifs le 31 décembre de 2011		781		11	1,4
016 - APPELS REÇUS EN MATIÈRE DE VIOLENCE A L'ÉGARD DES FEMMES À CE SERVICE TÉLÉPHONIQUE D'INFORMATION ET DE CONSEIL JURIDIQUE. Du 3 septembre 2007 au 31 décembre 2011					
Total appels	100,0	297 582	100,0	8 824	3,0
Effectués par une utilisatrice	75,3	224 169	75,5	6 663	3,0
Effectués par un proche/membre de la famille	22,0	65 352	21,8	1 922	2,9
Effectués par d'autres personnes	2,7	8 061	2,7	239	3,0
UTILISATRICES D'ATENPRO (Service téléphonique d'écoute et de protection pour victimes de violence a l'égard des femmes) - 31 décembre 2011					
Inscriptions depuis 2005	100,0	39 264	100,0	604	1,5
Radiations	74,7	29 325	79,1	478	1,6
Utilisatrices inscrites le 31 décembre 2011	25,3	9 939	20,9	126	1,3
DROITS PROFESSIONNELS ET FINANCIERS					
Contrats bonifiés pour femmes victimes de violence. 2003 - décembre 2011					
		3 228		60	1,9
Contrats de remplacement de victimes de violence à l'égard des femmes. 2005 - décembre 2011					
		637		8	1,3
Femmes victimes de violence bénéficiaires du Revenu Actif d'Insertion					
Année 2006		10 924		273	2,5
Année 2007		13 291		330	2,5
Année 2008		16 883		496	2,9
Année 2009		22 010		795	3,6
Année 2010		25 512		1 059	4,2
Année 2011		29 065		1 246	4,3
Aide au changement de domicile. De janvier 2005 à décembre 2011					
		11 398		247	2,2
Aides financières concédées. Article 27 de la Loi Intégrale. De 2006 au 31 de décembre 2011					
Demandes acceptées		1 386		0	0,0
CONCESSIONS D'AUTORISATION DE RÉSIDENCE TEMPORAIRE ET DE TRAVAIL DE FEMMES ÉTRANGÈRES VICTIMES DE VIOLENCE À L'ÉGARD DES FEMMES					
De mars 2005 à décembre 2011					
	100,0	3 084	100,0	199	6,5
Du 1er janvier 2011 au 31 décembre 2011					
	24,8	766	22,6	45	5,9
VICTIMES MORTELLES PAR VIOLENCE À L'ÉGARD DES FEMMES					
Du 1er janvier 2003 au 31 décembre 2011					
	100,0	606	100,0	23	3,8
Du 1er janvier 2011 au 31 décembre 2011					
	10,1	61	8,7	2	3,3

	NAVARRA	TOTAL ESPAGNE		Navarra		% Navarra DU TOTAL
		% vertical	Nombre	% vertical	Nombre	
POPULATION - 1er janvier 2011						
Population totale		100,0	47 190 493	100,0	642 051	1,4
Femmes âgées de 15 ans et plus		43,4	20 499 869	42,5	273 054	1,3
PLAINTES DE VIOLENCE À L'ÉGARD DES FEMMES - De janvier 2007 à décembre 2011						
Total plaintes		100,0	672 065	100,0	7 022	1,0
Année 2007		18,8	126 293	19,6	1 377	1,1
Année 2008		21,1	142 125	21,2	1 490	1,0
Année 2009		20,2	135 540	17,6	1 236	0,9
Année 2010		20,0	134 105	20,9	1 470	1,1
Année 2011		19,9	134 002	20,6	1 449	1,1
FEMMES AVEC SERVICE POLICIER ACTIF le 31 décembre 2011						
Total femmes bénéficiant de service policier actif		100,0	97 320	100,0	650	0,7
Femmes bénéficiant de protection policière active		20,1	19 515	16,0	104	0,5
INTERNES PURGANT UNE PEINE EN CENTRES PÉNITENTIAIRES POUR DÉLITS DE VIOLENCE A L'ÉGARD DES FEMMES le 31 décembre 2011						
		100,0	5 818	100,0	83	1,5
DISPOSITIFS ÉLECTRONIQUES DE SUIVI DANS LE DOMAINE DE LA VIOLENCE À L'ÉGARD DES FEMMES						
Chiffre de dispositifs actifs le 31 décembre de 2011			781		0	0,0
016 - APPELS REÇUS EN MATIÈRE DE VIOLENCE A L'ÉGARD DES FEMMES À CE SERVICE TÉLÉPHONIQUE D'INFORMATION ET DE CONSEIL JURIDIQUE. Du 3 septembre 2007 au 31 décembre 2011						
Total appels		100,0	297 582	100,0	3 359	1,1
Effectués par une utilisatrice		75,3	224 169	74,1	2 490	1,1
Effectués par un proche/membre de la famille		22,0	65 352	23,5	791	1,2
Effectués par d'autres personnes		2,7	8 061	2,3	78	1,0
UTILISATRICES D'ATENPRO (Service téléphonique d'écoute et de protection pour victimes de violence a l'égard des femmes) - 31 décembre 2011						
Inscriptions depuis 2005		100,0	39 264	100,0	35	0,1
Radiations		74,7	29 325	51,4	18	0,1
Utilisatrices inscrites le 31 décembre 2011		25,3	9 939	48,6	17	0,2
DROITS PROFESSIONNELS ET FINANCIERS						
Contrats bonifiés pour femmes victimes de violence. 2003 - décembre 2011						
			3 228		19	0,6
Contrats de remplacement de victimes de violence à l'égard des femmes. 2005 - décembre 2011						
			637		54	8,5
Femmes victimes de violence bénéficiaires du Revenu Actif d'Insertion						
Année 2006			10 924		65	0,6
Année 2007			13 291		80	0,6
Année 2008			16 883		110	0,7
Année 2009			22 010		132	0,6
Année 2010			25 512		162	0,6
Année 2011			29 065		191	0,7
Aide au changement de domicile. De janvier 2005 à décembre 2011						
			11 398		218	1,9
Aides financières concédées. Article 27 de la Loi Intégrale. De 2006 au 31 de décembre 2011						
Demandes acceptées			1 386		0	0,0
CONCESSIONS D'AUTORISATION DE RÉSIDENCE TEMPORAIRE ET DE TRAVAIL DE FEMMES ÉTRANGÈRES VICTIMES DE VIOLENCE À L'ÉGARD DES FEMMES						
De mars 2005 à décembre 2011		100,0	3 084	100,0	9	0,3
Du 1er janvier 2011 au 31 décembre 2011		24,8	766	55,6	5	0,7
VICTIMES MORTELLES PAR VIOLENCE À L'ÉGARD DES FEMMES						
Du 1er janvier 2003 au 31 décembre 2011		100,0	606	100,0	9	1,5
Du 1er janvier 2011 au 31 décembre 2011		10,1	61	11,1	1	1,6

	PAÍS VASCO	TOTAL ESPAGNE		País Vasco		% País Vasco DU TOTAL
		% vertical	Nombre	% vertical	Nombre	
POPULATION - 1er janvier 2011						
Population totale		100,0	47 190 493	100,0	2 184 606	4,6
Femmes âgées de 15 ans et plus		43,4	20 499 869	44,6	974 396	4,8
PLAINTES DE VIOLENCE À L'ÉGARD DES FEMMES - De janvier 2007 à décembre 2011						
Total plaintes		100,0	672 065	100,0	19 057	2,8
Année 2007		18,8	126 293	18,1	3 444	2,7
Année 2008		21,1	142 125	19,6	3 739	2,6
Année 2009		20,2	135 540	21,3	4 058	3,0
Année 2010		20,0	134 105	19,4	3 691	2,8
Année 2011		19,9	134 002	21,6	4 125	3,1
FEMMES AVEC SERVICE POLICIER ACTIF le 31 décembre 2011						
Total femmes bénéficiant de service policier actif		100,0	97 320	100,0	138	0,1
Femmes bénéficiant de protection policière active		20,1	19 515	28,3	39	0,2
INTERNES PURGEANT UNE PEINE EN CENTRES PÉNITENTIAIRES POUR DÉLITS DE VIOLENCE A L'ÉGARD DES FEMMES le 31 décembre 2011						
		100,0	5 818	100,0	299	5,6
DISPOSITIFS ÉLECTRONIQUES DE SUIVI DANS LE DOMAINE DE LA VIOLENCE À L'ÉGARD DES FEMMES						
Chiffre de dispositifs actifs le 31 décembre de 2011			781		33	4,2
016 - APPELS REÇUS EN MATIÈRE DE VIOLENCE A L'ÉGARD DES FEMMES À CE SERVICE TÉLÉPHONIQUE D'INFORMATION ET DE CONSEIL JURIDIQUE. Du 3 septembre 2007 au 31 décembre 2011						
Total appels		100,0	297 582	100,0	7 769	2,6
Effectués par une utilisatrice		75,3	224 169	72,2	5 611	2,5
Effectués par un proche/membre de la famille		22,0	65 352	25,3	1 965	3,0
Effectués par d'autres personnes		2,7	8 061	2,5	193	2,4
UTILISATRICES D'ATENPRO (Service téléphonique d'écoute et de protection pour victimes de violence a l'égard des femmes) - 31 décembre 2011						
Inscriptions depuis 2005		100,0	39 264	100,0	396	1,0
Radiations		74,7	29 325	77,3	306	1,0
Utilisatrices inscrites le 31 décembre 2011		25,3	9 939	22,7	90	0,9
DROITS PROFESSIONNELS ET FINANCIERS						
Contrats bonifiés pour femmes victimes de violence. 2003 - décembre 2011			3 228		54	1,7
Contrats de remplacement de victimes de violence à l'égard des femmes. 2005 - décembre 2011			637		57	8,9
Femmes victimes de violence bénéficiaires du Revenu Actif d'Insertion						
Année 2006			10 924		166	1,5
Année 2007			13 291		227	1,7
Année 2008			16 883		277	1,6
Année 2009			22 010		352	1,6
Année 2010			25 512		411	1,6
Année 2011			29 065		444	1,5
Aide au changement de domicile. De janvier 2005 à décembre 2011			11 398		328	2,9
Aides financières concédées. Article 27 de la Loi Intégrale. De 2006 au 31 de décembre 2011						
Demandes acceptées			1 386		0	0,0
CONCESSIONS D'AUTORISATION DE RÉSIDENCE TEMPORAIRE ET DE TRAVAIL DE FEMMES ÉTRANGÈRES VICTIMES DE VIOLENCE À L'ÉGARD DES FEMMES						
De mars 2005 à décembre 2011		100,0	3 084	100,0	182	5,9
Du 1er janvier 2011 au 31 décembre 2011		24,8	766	25,3	46	6,0
VICTIMES MORTELLES PAR VIOLENCE À L'ÉGARD DES FEMMES						
Du 1er janvier 2003 au 31 décembre 2011		100,0	606	100,0	21	3,5
Du 1er janvier 2011 au 31 décembre 2011		10,1	61	9,5	2	3,3

	TOTAL ESPAGNE		País Vasco		Álava		% Álava	
	% vertical	Nombre	% vertical	Nombre	% vertical	Nombre	du Total	País Vasco
POPULATION - 1er janvier 2011								
Population totale	100,0	47 190 493	100,0	2 184 606	100,0	319 227	0,7	14,6
Femmes âgées de 15 ans et plus	43,4	20 499 869	44,6	974 396	43,4	138 674	0,7	14,2
PLAINTES DE VIOLENCE À L'ÉGARD DES FEMMES - De janvier 2007 à décembre 2011								
Total plaintes	100,0	672 065	100,0	19 057	100,0	3 893	0,6	20,4
Année 2007	18,8	126 293	18,1	3 444	18,8	730	0,6	21,2
Année 2008	21,1	142 125	19,6	3 739	21,9	852	0,6	22,8
Année 2009	20,2	135 540	21,3	4 058	19,0	740	0,5	18,2
Année 2010	20,0	134 105	19,4	3 691	19,6	763	0,6	20,7
Année 2011	19,9	134 002	21,6	4 125	20,8	808	0,6	19,6
FEMMES AVEC SERVICE POLICIER ACTIF le 31 décembre 2011								
Total femmes bénéficiant de service policier actif	100,0	97 320	100,0	138	100,0	28	0,0	20,3
Femmes bénéficiant de protection policière active	20,1	19 515	28,3	39	35,7	10	0,1	25,6
INTERNES PURGEANT UNE PEINE EN CENTRES PÉNITENTIAIRES POUR DÉLITS DE VIOLENCE A L'ÉGARD DES FEMMES le 31 décembre 2011								
	100,0	5 818	100,0	299	100,0	31	0,6	10,4
DISPOSITIFS ÉLECTRONIQUES DE SUIVI DANS LE DOMAINE DE LA VIOLENCE À L'ÉGARD DES FEMMES								
Chiffre de dispositifs actifs le 31 décembre de 2011		781		33		0	0,0	0,0
016 - APPELS REÇUS EN MATIÈRE DE VIOLENCE A L'ÉGARD DES FEMMES À CE SERVICE TÉLÉPHONIQUE D'INFORMATION ET DE CONSEIL JURIDIQUE. Du 3 septembre 2007 au 31 décembre 2011								
Total appels	100,0	297 582	100,0	7 769	100,0	1 093	0,4	14,1
Effectués par une utilisatrice	75,3	224 169	72,2	5 611	70,5	771	0,3	13,7
Effectués par un proche/membre de la famille	22,0	65 352	25,3	1 965	26,3	287	0,4	14,6
Effectués par d'autres personnes	2,7	8 061	2,5	193	3,2	35	0,4	18,1
UTILISATRICES D'ATENPRO (Service téléphonique d'écoute et de protection pour victimes de violence a l'égard des femmes) - 31 décembre 2011								
Inscriptions depuis 2005	100,0	39 264	100,0	396	100,0	58	0,1	14,6
Radiations	74,7	29 325	77,3	306	62,1	36	0,1	11,8
Utilisatrices inscrites le 31 décembre 2011	25,3	9 939	22,7	90	37,9	22	0,2	24,4
DROITS PROFESSIONNELS ET FINANCIERS								
Contrats bonifiés pour femmes victimes de violence. 2003 - décembre 2011								
		3 228		54		5	0,2	9,3
Contrats de remplacement de victimes de violence à l'égard des femmes. 2005 - décembre 2011								
		637		57		17	2,7	29,8
Femmes victimes de violence bénéficiaires du Revenu Actif d'Insertion								
Année 2006		10 924		166		8	0,1	4,8
Année 2007		13 291		227		10	0,1	4,4
Année 2008		16 883		277		24	0,1	8,7
Année 2009		22 010		352		36	0,2	10,2
Année 2010		25 512		411		46	0,2	11,2
Année 2011		29 065		444		64	0,2	14,4
Aide au changement de domicile. De janvier 2005 à décembre 2011								
		11 398		328		41	0,4	12,5
CONCESSIONS D'AUTORISATION DE RÉSIDENCE TEMPORAIRE ET DE TRAVAIL DE FEMMES ÉTRANGÈRES VICTIMES DE VIOLENCE À L'ÉGARD DES FEMMES								
De mars 2005 à décembre 2011								
	100,0	3 084	100,0	182	100,0	30	1,0	16,5
Du 1er janvier 2011 au 31 décembre 2011								
	24,8	766	25,3	46	30,0	9	1,2	19,6
VICTIMES MORTELLES PAR VIOLENCE À L'ÉGARD DES FEMMES								
Du 1er janvier 2003 au 31 décembre 2011								
	100,0	606	100,0	21	100,0	2	0,3	9,5
Du 1er janvier 2011 au 31 décembre 2011								
	10,1	61	9,5	2	0,0	0	0,0	0,0

**GUIPÚZCOA**

TOTAL ESPAGNE		País Vasco		Guipúzcoa		% Guipúzcoa	
% vertical	Nombre	% vertical	Nombre	% vertical	Nombre	du Total	País Vasco

POPULATION - 1er janvier 2011

Population totale	100,0	47 190 493	100,0	2 184 606	100,0	709 607	1,5	32,5
Femmes âgées de 15 ans et plus	43,4	20 499 869	44,6	974 396	44,0	312 485	1,5	32,1

PLAINTES DE VIOLENCE À L'ÉGARD DES FEMMES - De janvier 2007 à décembre 2011

Total plaintes	100,0	672 065	100,0	19 057	100,0	5 299	0,8	27,8
Année 2007	18,8	126 293	18,1	3 444	19,6	1 038	0,8	30,1
Année 2008	21,1	142 125	19,6	3 739	18,9	1 003	0,7	26,8
Année 2009	20,2	135 540	21,3	4 058	20,2	1 072	0,8	26,4
Année 2010	20,0	134 105	19,4	3 691	19,3	1 025	0,8	27,8
Année 2011	19,9	134 002	21,6	4 125	21,9	1 161	0,9	28,1

FEMMES AVEC SERVICE POLICIER ACTIF le 31 décembre 2011

Total femmes bénéficiant de service policier actif	100,0	97 320	100,0	138	100,0	27	0,0	19,6
Femmes bénéficiant de protection policière active	20,1	19 515	28,3	39	40,7	11	0,1	28,2

INTERNES PURGEANT UNE PEINE EN CENTRES PÉNITENTIAIRES POUR DÉLITS DE VIOLENCE À L'ÉGARD DES FEMMES le 31 décembre 2011

	100,0	5 818	100,0	299	100,0	97	1,8	32,4
--	-------	-------	-------	-----	-------	----	-----	------

DISPOSITIFS ÉLECTRONIQUES DE SUIVI DANS LE DOMAINE DE LA VIOLENCE À L'ÉGARD DES FEMMES

Chiffre de dispositifs actifs le 31 décembre de 2011		781		33		12	1,5	36,4
--	--	-----	--	----	--	----	-----	------

016 - APPELS REÇUS EN MATIÈRE DE VIOLENCE À L'ÉGARD DES FEMMES À CE SERVICE TÉLÉPHONIQUE D'INFORMATION ET DE CONSEIL JURIDIQUE. Du 3 septembre 2007 au 31 décembre 2011

Total appels	100,0	297 582	100,0	7 769	100,0	2 044	0,7	26,3
Effectués par une utilisatrice	75,3	224 169	72,2	5 611	71,0	1 452	0,6	25,9
Effectués par un proche/membre de la famille	22,0	65 352	25,3	1 965	26,7	545	0,8	27,7
Effectués par d'autres personnes	2,7	8 061	2,5	193	2,3	47	0,6	24,4

UTILISATRICES D'ATENPRO (Service téléphonique d'écoute et de protection pour victimes de violence à l'égard des femmes) - 31 décembre 2011

Inscriptions depuis 2005	100,0	39 264	100,0	396	100,0	14	0,0	3,5
Radiations	74,7	29 325	77,3	306	100,0	14	0,0	4,6
Utilisatrices inscrites le 31 décembre 2011	25,3	9 939	22,7	90	0,0	0	0,0	0,0

DROITS PROFESSIONNELS ET FINANCIERS


Contrats bonifiés pour femmes victimes de violence. 2003 - décembre 2011		3 228		54		21	0,7	38,9
Contrats de remplacement de victimes de violence à l'égard des femmes. 2005 - décembre 2011		637		57		11	1,7	19,3
Femmes victimes de violence bénéficiaires du Revenu Actif d'Insertion								
Année 2006		10 924		166		71	0,6	42,8
Année 2007		13 291		227		104	0,8	45,8
Année 2008		16 883		277		100	0,6	36,1
Année 2009		22 010		352		132	0,6	37,5
Année 2010		25 512		411		146	0,6	35,5
Année 2011		29 065		444		141	0,5	31,8
Aide au changement de domicile. De janvier 2005 à décembre 2011		11 398		328		47	0,4	14,3


CONCESSIONS D'AUTORISATION DE RÉSIDENCE TEMPORAIRE ET DE TRAVAIL DE FEMMES ÉTRANGÈRES VICTIMES DE VIOLENCE À L'ÉGARD DES FEMMES


De mars 2005 à décembre 2011	100,0	3 084	100,0	182	100,0	50	1,6	27,5
Du 1er janvier 2011 au 31 décembre 2011	24,8	766	25,3	46	34,0	17	2,2	37,0


VICTIMES MORTELLES PAR VIOLENCE À L'ÉGARD DES FEMMES

Du 1er janvier 2003 au 31 décembre 2011	100,0	606	100,0	21	100,0	4	0,7	19,0
Du 1er janvier 2011 au 31 décembre 2011	10,1	61	9,5	2	25,0	1	1,6	50,0

 VIZCAYA	TOTAL ESPAGNE		País Vasco		Vizcaya		% Vizcaya	
	% vertical	Nombre	% vertical	Nombre	% vertical	Nombre	du Total	País Vasco
POPULATION - 1er janvier 2011								
Population totale	100,0	47 190 493	100,0	2 184 606	100,0	1 155 772	2,4	52,9
Femmes âgées de 15 ans et plus	43,4	20 499 869	44,6	974 396	45,3	523 237	2,6	53,7
PLAINTES DE VIOLENCE À L'ÉGARD DES FEMMES - De janvier 2007 à décembre 2011								
Total plaintes	100,0	672 065	100,0	19 057	100,0	9 865	1,5	51,8
Année 2007	18,8	126 293	18,1	3 444	17,0	1 676	1,3	48,7
Année 2008	21,1	142 125	19,6	3 739	19,1	1 884	1,3	50,4
Année 2009	20,2	135 540	21,3	4 058	22,8	2 246	1,7	55,3
Année 2010	20,0	134 105	19,4	3 691	19,3	1 903	1,4	51,6
Année 2011	19,9	134 002	21,6	4 125	21,9	2 156	1,6	52,3
FEMMES AVEC SERVICE POLICIER ACTIF le 31 décembre 2011								
Total femmes bénéficiant de service policier actif	100,0	97 320	100,0	138	100,0	83	0,1	60,1
Femmes bénéficiant de protection policière active	20,1	19 515	28,3	39	21,7	18	0,1	46,2
INTERNES PURGEANT UNE PEINE EN CENTRES PÉNITENTIAIRES POUR DÉLITS DE VIOLENCE A L'ÉGARD DES FEMMES le 31 décembre 2011								
	100,0	5 818	100,0	299	100,0	171	3,2	57,2
DISPOSITIFS ÉLECTRONIQUES DE SUIVI DANS LE DOMAINE DE LA VIOLENCE À L'ÉGARD DES FEMMES								
Chiffre de dispositifs actifs le 31 décembre de 2011		781		33		21	2,7	63,6
016 - APPELS REÇUS EN MATIÈRE DE VIOLENCE A L'ÉGARD DES FEMMES À CE SERVICE TÉLÉPHONIQUE D'INFORMATION ET DE CONSEIL JURIDIQUE. Du 3 septembre 2007 au 31 décembre 2011								
Total appels	100,0	297 582	100,0	7 769	100,0	4 632	1,6	59,6
Effectués par une utilisatrice	75,3	224 169	72,2	5 611	73,1	3 388	1,5	60,4
Effectués par un proche/membre de la famille	22,0	65 352	25,3	1 965	24,5	1 133	1,7	57,7
Effectués par d'autres personnes	2,7	8 061	2,5	193	2,4	111	1,4	57,5
UTILISATRICES D'ATENPRO (Service téléphonique d'écoute et de protection pour victimes de violence a l'égard des femmes) - 31 décembre 2011								
Inscriptions depuis 2005	100,0	39 264	100,0	396	100,0	324	0,8	81,8
Radiations	74,7	29 325	77,3	306	79,0	256	0,9	83,7
Utilisatrices inscrites le 31 décembre 2011	25,3	9 939	22,7	90	21,0	68	0,7	75,6
DROITS PROFESSIONNELS ET FINANCIERS								
Contrats bonifiés pour femmes victimes de violence. 2003 - décembre 2011								
		3 228		54		28	0,9	51,9
Contrats de remplacement de victimes de violence à l'égard des femmes. 2005 - décembre 2011								
		637		57		29	4,6	50,9
Femmes victimes de violence bénéficiaires du Revenu Actif d'Insertion								
Année 2006		10 924		166		87	0,8	52,4
Année 2007		13 291		227		113	0,9	49,8
Année 2008		16 883		277		153	0,9	55,2
Année 2009		22 010		352		184	0,8	52,3
Année 2010		25 512		411		219	0,9	53,3
Année 2011		29 065		444		239	0,8	53,8
Aide au changement de domicile. De janvier 2005 à décembre 2011								
		11 398		328		240	2,1	73,2
CONCESSIONS D'AUTORISATION DE RÉSIDENCE TEMPORAIRE ET DE TRAVAIL DE FEMMES ÉTRANGÈRES VICTIMES DE VIOLENCE À L'ÉGARD DES FEMMES								
De mars 2005 à décembre 2011								
	100,0	3 084	100,0	182	100,0	102	3,3	56,0
Du 1er janvier 2011 au 31 décembre 2011								
	24,8	766	25,3	46	19,6	20	2,6	43,5
VICTIMES MORTELLES PAR VIOLENCE À L'ÉGARD DES FEMMES								
Du 1er janvier 2003 au 31 décembre 2011								
	100,0	606	100,0	21	100,0	15	2,5	71,4
Du 1er janvier 2011 au 31 décembre 2011								
	10,1	61	9,5	2	6,7	1	1,6	50,0

 LA RIOJA	TOTAL ESPAGNE		La Rioja		% La Rioja DU TOTAL
	% vertical	Nombre	% vertical	Nombre	
POPULATION - 1er janvier 2011					
Population totale	100,0	47 190 493	100,0	322 955	0,7
Femmes âgées de 15 ans et plus	43,4	20 499 869	42,8	138 290	0,7
PLAINTES DE VIOLENCE À L'ÉGARD DES FEMMES - De janvier 2007 à décembre 2011					
Total plaintes	100,0	672 065	100,0	3 753	0,6
Année 2007	18,8	126 293	20,0	749	0,6
Année 2008	21,1	142 125	21,3	800	0,6
Année 2009	20,2	135 540	22,2	834	0,6
Année 2010	20,0	134 105	17,6	660	0,5
Année 2011	19,9	134 002	18,9	710	0,5
FEMMES AVEC SERVICE POLICIER ACTIF le 31 décembre 2011					
Total femmes bénéficiant de service policier actif	100,0	97 320	100,0	345	0,4
Femmes bénéficiant de protection policière active	20,1	19 515	41,7	144	0,7
INTERNES PURGANT UNE PEINE EN CENTRES PÉNITENTIAIRES POUR DÉLITS DE VIOLENCE A L'ÉGARD DES FEMMES le 31 décembre 2011					
	100,0	5 818	100,0	39	0,7
DISPOSITIFS ÉLECTRONIQUES DE SUIVI DANS LE DOMAINE DE LA VIOLENCE À L'ÉGARD DES FEMMES					
Chiffre de dispositifs actifs le 31 décembre de 2011		781		5	0,6
O16 - APPELS REÇUS EN MATIÈRE DE VIOLENCE A L'ÉGARD DES FEMMES À CE SERVICE TÉLÉPHONIQUE D'INFORMATION ET DE CONSEIL JURIDIQUE. Du 3 septembre 2007 au 31 décembre 2011					
Total appels	100,0	297 582	100,0	1 555	0,5
Effectués par une utilisatrice	75,3	224 169	71,8	1 116	0,5
Effectués par un proche/membre de la famille	22,0	65 352	26,2	407	0,6
Effectués par d'autres personnes	2,7	8 061	2,1	32	0,4
UTILISATRICES D'ATENPRO (Service téléphonique d'écoute et de protection pour victimes de violence a l'égard des femmes) - 31 décembre 2011					
Inscriptions depuis 2005	100,0	39 264	100,0	2	0,0
Radiations	74,7	29 325	50,0	1	0,0
Utilisatrices inscrites le 31 décembre 2011	25,3	9 939	50,0	1	0,0
DROITS PROFESSIONNELS ET FINANCIERS					
Contrats bonifiés pour femmes victimes de violence. 2003 - décembre 2011					
		3 228		12	0,4
Contrats de remplacement de victimes de violence à l'égard des femmes. 2005 - décembre 2011					
		637		8	1,3
Femmes victimes de violence bénéficiaires du Revenu Actif d'Insertion					
Année 2006		10 924		37	0,3
Année 2007		13 291		49	0,4
Année 2008		16 883		56	0,3
Année 2009		22 010		95	0,4
Année 2010		25 512		136	0,5
Année 2011		29 065		148	0,5
Aide au changement de domicile. De janvier 2005 à décembre 2011					
		11 398		102	0,9
Aides financières concédées. Article 27 de la Loi Intégrale. De 2006 au 31 de décembre 2011					
Demandes acceptées		1 386		49	3,5
CONCESSIONS D'AUTORISATION DE RÉSIDENCE TEMPORAIRE ET DE TRAVAIL DE FEMMES ÉTRANGÈRES VICTIMES DE VIOLENCE À L'ÉGARD DES FEMMES					
De mars 2005 à décembre 2011	100,0	3 084	100,0	15	0,5
Du 1er janvier 2011 au 31 décembre 2011	24,8	766	26,7	4	0,5
VICTIMES MORTELLES PAR VIOLENCE À L'ÉGARD DES FEMMES					
Du 1er janvier 2003 au 31 décembre 2011	100,0	606	100,0	6	1,0
Du 1er janvier 2011 au 31 décembre 2011	10,1	61	0,0	0	0,0

 CEUTA	TOTAL ESPAGNE		Ceuta		% Ceuta DU TOTAL
	% vertical	Nombre	% vertical	Nombre	
POPULATION - 1er janvier 2011					
Population totale	100,0	47 190 493	100,0	82 376	0,2
Femmes âgées de 15 ans et plus	43,4	20 499 869	38,7	31 897	0,2
PLAINTES DE VIOLENCE À L'ÉGARD DES FEMMES - De janvier 2007 à décembre 2011					
Total plaintes	100,0	672 065	-	0	0,0
Année 2007	18,8	126 293	-	0	0,0
Année 2008	21,1	142 125	-	0	0,0
Année 2009	20,2	135 540	-	0	0,0
Année 2010	20,0	134 105	-	0	0,0
Année 2011	19,9	134 002	-	0	0,0
FEMMES AVEC SERVICE POLICIER ACTIF le 31 décembre 2011					
Total femmes bénéficiant de service policier actif	100,0	97 320	100,0	124	0,1
Femmes bénéficiant de protection policière active	20,1	19 515	25,0	31	0,2
INTERNES PURGANT UNE PEINE EN CENTRES PÉNITENTIAIRES POUR DÉLITS DE VIOLENCE A L'ÉGARD DES FEMMES le 31 décembre 2011					
	100,0	5 818	100,0	18	0,3
DISPOSITIFS ÉLECTRONIQUES DE SUIVI DANS LE DOMAINE DE LA VIOLENCE À L'ÉGARD DES FEMMES					
Chiffre de dispositifs actifs le 31 décembre de 2011		781		0	0,0
016 - APPELS REÇUS EN MATIÈRE DE VIOLENCE A L'ÉGARD DES FEMMES À CE SERVICE TÉLÉPHONIQUE D'INFORMATION ET DE CONSEIL JURIDIQUE. Du 3 septembre 2007 au 31 décembre 2011					
Total appels	100,0	297 582	100,0	441	0,1
Effectués par une utilisatrice	75,3	224 169	72,8	321	0,1
Effectués par un proche/membre de la famille	22,0	65 352	23,6	104	0,2
Effectués par d'autres personnes	2,7	8 061	3,6	16	0,2
UTILISATRICES D'ATENPRO (Service téléphonique d'écoute et de protection pour victimes de violence a l'égard des femmes) - 31 décembre 2011					
Inscriptions depuis 2005	100,0	39 264	100,0	35	0,1
Radiations	74,7	29 325	71,4	25	0,1
Utilisatrices inscrites le 31 décembre 2011	25,3	9 939	28,6	10	0,1
DROITS PROFESSIONNELS ET FINANCIERS					
Contrats bonifiés pour femmes victimes de violence. 2003 - décembre 2011					
		3 228		5	0,2
Contrats de remplacement de victimes de violence à l'égard des femmes. 2005 - décembre 2011					
		637		1	0,2
Femmes victimes de violence bénéficiaires du Revenu Actif d'Insertion					
Année 2006		10 924		52	0,5
Année 2007		13 291		56	0,4
Année 2008		16 883		40	0,2
Année 2009		22 010		25	0,1
Année 2010		25 512		26	0,1
Année 2011		29 065		20	0,1
Aide au changement de domicile. De janvier 2005 à décembre 2011					
		11 398		3	0,0
Aides financières concédées. Article 27 de la Loi Intégrale. De 2006 au 31 de décembre 2011					
Demandes acceptées		1 386		0	0,0
CONCESSIONS D'AUTORISATION DE RÉSIDENCE TEMPORAIRE ET DE TRAVAIL DE FEMMES ÉTRANGÈRES VICTIMES DE VIOLENCE À L'ÉGARD DES FEMMES					
De mars 2005 à décembre 2011	100,0	3 084	100,0	35	1,1
Du 1er janvier 2011 au 31 décembre 2011	24,8	766	22,9	8	1,0
VICTIMES MORTELLES PAR VIOLENCE À L'ÉGARD DES FEMMES					
Du 1er janvier 2003 au 31 décembre 2011	100,0	606	100,0	2	0,3
Du 1er janvier 2011 au 31 décembre 2011	10,1	61	0,0	0	0,0

 MELILLA	TOTAL ESPAGNE		Melilla		% Melilla DU TOTAL
	% vertical	Nombre	% vertical	Nombre	
POPULATION - 1er janvier 2011					
Population totale	100,0	47 190 493	100,0	78 476	0,2
Femmes âgées de 15 ans et plus	43,4	20 499 869	37,9	29 764	0,1
PLAINTES DE VIOLENCE À L'ÉGARD DES FEMMES - De janvier 2007 à décembre 2011					
Total plaintes	100,0	672 065	-	0	0,0
Année 2007	18,8	126 293	-	0	0,0
Année 2008	21,1	142 125	-	0	0,0
Année 2009	20,2	135 540	-	0	0,0
Année 2010	20,0	134 105	-	0	0,0
Année 2011	19,9	134 002	-	0	0,0
FEMMES AVEC SERVICE POLICIER ACTIF le 31 décembre 2011					
Total femmes bénéficiant de service policier actif	100,0	97 320	100,0	115	0,1
Femmes bénéficiant de protection policière active	20,1	19 515	73,9	85	0,4
INTERNES PURGEANT UNE PEINE EN CENTRES PÉNITENTIAIRES POUR DÉLITS DE VIOLENCE A L'ÉGARD DES FEMMES le 31 décembre 2011					
	100,0	5 818	100,0	22	0,4
DISPOSITIFS ÉLECTRONIQUES DE SUIVI DANS LE DOMAINE DE LA VIOLENCE À L'ÉGARD DES FEMMES					
Chiffre de dispositifs actifs le 31 décembre de 2011		781		0	0,0
O16 - APPELS REÇUS EN MATIÈRE DE VIOLENCE A L'ÉGARD DES FEMMES À CE SERVICE TÉLÉPHONIQUE D'INFORMATION ET DE CONSEIL JURIDIQUE. Du 3 septembre 2007 au 31 décembre 2011					
Total appels	100,0	297 582	100,0	647	0,2
Effectués par une utilisatrice	75,3	224 169	74,5	482	0,2
Effectués par un proche/membre de la famille	22,0	65 352	21,0	136	0,2
Effectués par d'autres personnes	2,7	8 061	4,5	29	0,4
UTILISATRICES D'ATENPRO (Service téléphonique d'écoute et de protection pour victimes de violence a l'égard des femmes) - 31 décembre 2011					
Inscriptions depuis 2005	100,0	39 264	100,0	113	0,3
Radiations	74,7	29 325	85,0	96	0,3
Utilisatrices inscrites le 31 décembre 2011	25,3	9 939	15,0	17	0,2
DROITS PROFESSIONNELS ET FINANCIERS					
Contrats bonifiés pour femmes victimes de violence. 2003 - décembre 2011					
		3 228		0	0,0
Contrats de remplacement de victimes de violence à l'égard des femmes. 2005 - décembre 2011					
		637		0	0,0
Femmes victimes de violence bénéficiaires du Revenu Actif d'Insertion					
Année 2006		10 924		42	0,4
Année 2007		13 291		48	0,4
Année 2008		16 883		52	0,3
Année 2009		22 010		51	0,2
Année 2010		25 512		44	0,2
Année 2011		29 065		51	0,2
Aide au changement de domicile. De janvier 2005 à décembre 2011					
		11 398		30	0,3
Aides financières concédées. Article 27 de la Loi Intégrale. De 2006 au 31 de décembre 2011					
Demandes acceptées		1 386		0	0,0
CONCESSIONS D'AUTORISATION DE RÉSIDENCE TEMPORAIRE ET DE TRAVAIL DE FEMMES ÉTRANGÈRES VICTIMES DE VIOLENCE À L'ÉGARD DES FEMMES					
De mars 2005 à décembre 2011	100,0	3 084	100,0	47	1,5
Du 1er janvier 2011 au 31 décembre 2011	24,8	766	23,4	11	1,4
VICTIMES MORTELLES PAR VIOLENCE À L'ÉGARD DES FEMMES					
Du 1er janvier 2003 au 31 décembre 2011	100,0	606	100,0	2	0,3
Du 1er janvier 2011 au 31 décembre 2011	10,1	61	0,0	0	0,0