

IV^{ème} RAPPORT ANNUEL
DE L'OBSERVATOIRE NATIONAL DE
LA VIOLENCE FAITE AUX FEMMES

RAPPORT EXÉCUTIF

Madrid, le 25 novembre 2011

L'article 30.2 de la Loi Organique 1/2004, du 28 décembre, de Mesures de Protection Intégrale contre la Violence Sexiste (ci-après Loi intégrale) établit qu'il revient à l'Observatoire National de la Violence faite aux Femmes d'élaborer tous les ans un rapport sur l'évolution de la violence faite aux femmes dans les termes de l'article 1.1 de la Loi intégrale.

Le 8 novembre 2011, la Séance plénière de l'Observatoire a approuvé son IVème Rapport Annuel.

RAPPORTS APPROUVES ET PUBLIES

Les trois précédents Rapports de l'Observatoire National de la Violence faite aux Femmes approuvés en 2007 (I^{er}), 2009 (II^{ème}) et 2010 (III^{ème}) correspondent à des informations sur la violence sexiste concernant d'une part la phase préalable et ultérieure à la mise en marche de la Loi intégrale jusqu'en 2007 (I^{er}), et d'autre part les données statistiques jusqu'en 2008 (II^{ème}) et 2009 (III^{ème}) respectivement.

Le « *Système d'indicateurs et variables sur la violence sexiste* » est joint en Annexe au I^{er} Rapport de l'Observatoire. Le II^{ème} Rapport Annuel de l'Observatoire fait également état des résultats d'une enquête sur « *Processus et réalités des femmes handicapées à cause de la violence sexiste* », promue par la Délégation du Gouvernement pour la Violence Sexiste. Le III^{ème} Rapport contient également le « *Rapport du groupe de travail de recherche sur le prétendu syndrome d'aliénation parentale (SAP)* », résultat de la recherche réalisée par un groupe de travail constitué au sein de l'Observatoire.

D'un rapport à l'autre, les données statistiques, les indicateurs utilisés et les variables résultantes ont augmenté, ainsi que la désagrégation des données.

Les Rapports Annuels I, II et III ont été publiés dans la Collection « *Contre la Violence Sexiste. Documents* », sur papier et en édition électronique. L'intégralité de leur contenu a également été publiée en édition électronique, et leurs résumés exécutifs respectifs sont également disponibles en édition électronique en espagnol, français et anglais. Ils peuvent être consultés sur le site d'Égalité du portail du Ministère de la Santé, des Services Sociaux et de l'Égalité.

Le IV^{ème} Rapport de l'Observatoire, approuvé le 8 novembre 2011 comporte 2 Chapitres :

- **Chapitre 1 : Annuaire statistique de la violence sexiste**, élaboré par la Sous-direction générale de Prévention et Gestion des Connaissances sur la Violence sexiste, divisé en 16 sections et une annexe, avec un résumé des données pour chaque communauté autonome et chaque province.
- **Chapitre 2 : Rapport du Groupe de Travail de Recherche sur l'enfance victime de la violence sexiste**. Ce Rapport a été élaboré par le Groupe de Mineurs de l'Observatoire National de la Violence faite aux Femmes, composé d'experts en violence sexiste et en maltraitance des enfants, provenant de diverses disciplines et de différents secteurs. Son objectif est de contribuer à la visibilité de l'enfance comme victime directe de la violence sexiste.

CHAPITRE 1- ANNUAIRE STATISTIQUE DE LA VIOLENCE SEXISTE

L'**Annuaire statistique** du IV^{ème} Rapport annuel de l'Observatoire fournit les données disponibles sur la violence sexiste relatives à l'année 2010 et les données cumulées correspondant aux années précédentes. Ainsi, le temps pris en compte, étudié et interprété nous permet d'avoir de meilleures et plus amples connaissances sur la réalité de la violence sexiste en Espagne, sur le comportement des victimes et des agresseurs, sur les plaintes pour violence sexiste, les recours mis à la disposition des victimes de violence sexiste, et l'évolution de la perception sociale de la violence sexiste, entre autres.

Chapitre 1. Il est à noter que sur les 16 sections du Chapitre 1, la section correspondant au « 900210021, Service téléphonique et on-line d'information et d'orientation sur les politiques d'égalité et les hommes » a été supprimé, et que 3 nouvelles sections ont été ajoutées : la section 3 sur les « Femmes victimes de violence sexiste avec service policier actif », avec des données provenant du Ministère de l'Intérieur, la section 6 sur le « Service Téléphonique d'aide aux enfants et adolescents en danger », et la section 16, qui fait état des résultats des « Enquêtes d'opinion sur le traitement de la violence sexiste dans les médias » réalisées en 2009 et 2010 par la

Délégation du Gouvernement pour la Violence sexiste et des données de l'enquête réalisée en 2009 auprès des professionnels des médias. De plus, les informations de la section 12 sur « *Internes en centres pénitenciers avec délits de violence sexiste* » ont été augmentées par des données sur les internes en prison préventive. De plus, ont été ajoutées des informations sur l'opinion sociale concernant la violence faite aux femmes. Le nombre de personnes interrogées a augmentée et le type d'enquête a été revu. L'analyse des baromètres mensuels du CIS (section 14) et de la Délégation du Gouvernement pour la Violence Sexiste par Internet a été maintenue (section 15), et comme mentionné plus haut, une troisième enquête a été ajoutée (section 16).

Nous exposons ci-dessous sous forme de résumé et dans le même ordre que les sections du IV^{ème} Rapport Annuel de l'Observatoire, le contenu de celui-ci, en mettant en relief principalement les chiffres globaux de la Violence Sexiste en Espagne pendant l'année 2010.

1.- Victimes mortelles de la Violence Sexiste. Du 1^{er} janvier 2003 au 31 décembre 2010.

Source des données : Délégation du Gouvernement pour la Violence Sexiste (Secrétariat d'État de l'Égalité. Ministère de la Santé, des Services Sociaux et de l'Égalité).

Nombre de victimes mortelles : Le total de victimes mortelles au cours de l'année 2010 a été de 73, et le total de victimes mortelles de 2003 à 2010 a été de 545. Plus de la moitié des femmes assassinées en Espagne pendant cette période sont mortes des mains de leur conjoint ou ex-conjoint.

Sur la séquence du graphique suivant, on peut observer la fluctuation du nombre de femmes assassinées des mains de leur conjoint ou ex-conjoint. On peut remarquer que l'année 2009 est celle qui présente le plus petit nombre de victimes mortelles des 8 dernières années.



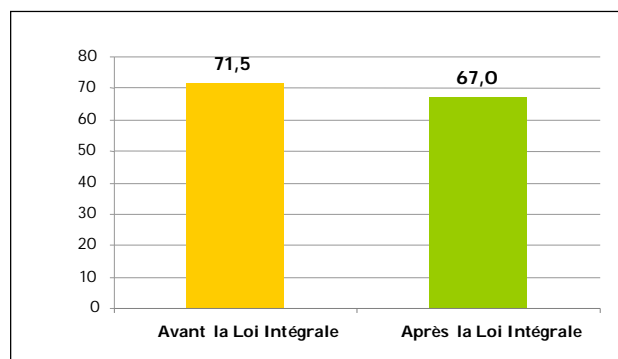
Plaintes des victimes mortelles : Sur les 73 victimes mortelles de 2010, seulement 30,1 % (22 femmes) avaient porté plainte contre leur agresseur. De plus, 17 victimes mortelles avaient demandé des mesures de protection, dont 14 les avaient obtenues.

En ce qui concerne les actions judiciaires réalisées auprès des tribunaux de justice avant les crimes, il convient de souligner que sur les 345 victimes mortelles enregistrées entre le 1er janvier 2006 et le 31 décembre 2010, seule période dont on dispose d'informations, seulement 97 agresseurs avaient été dénoncés pour mauvais traitements (28,1 %), tandis que 248 (71,9 %) ne l'avaient pas été.

Il reste indispensable d'améliorer le recueil systématique et complet d'informations afin de pouvoir savoir quelles sont les raisons pour lesquelles il y avait seulement dans vingt-huit pour cent des cas une plainte déposée avant le crime, pourquoi certaines femmes ont retiré la plainte alors qu'il était évident que le mauvais traitement existait, et pourquoi il n'y avait pas, dans certains cas, de continuité de la plainte, ou pourquoi malgré la plainte les femmes ne demandent pas de mesures de protection. De même, il est nécessaire de savoir comment les assassinats auraient pu être évités dans les cas où les victimes jouissaient de mesures de protection.

La persistance des crimes et la variabilité des taux sur toute la période mettent en relief le fait que la violence sexiste, et la violence sexiste dans son expression la plus brutale, qui touche tout l'ensemble du territoire, frappe de manière asystématique. Chaque assassinat modifie substantiellement les chiffres et leur distribution.

Si l'on compare la moyenne annuelle d'homicides par violence sexiste des années précédentes et suivantes à l'entrée en vigueur de la Loi Intégrale, on observe une baisse du nombre de crimes.

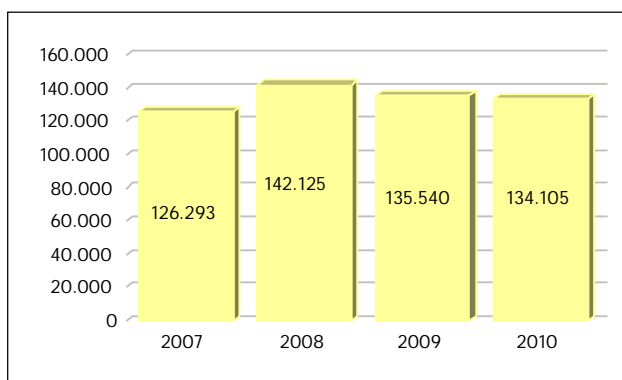


Cependant, nous n'estimons pas pertinent d'évaluer l'efficacité de la Loi Intégrale en fonction des chiffres de victimes mortelles, puisqu'il n'est pas possible de déterminer le chiffre de femmes qui ont eu la vie sauve grâce à l'utilisation des recours que la Loi Intégrale met à leur disposition.

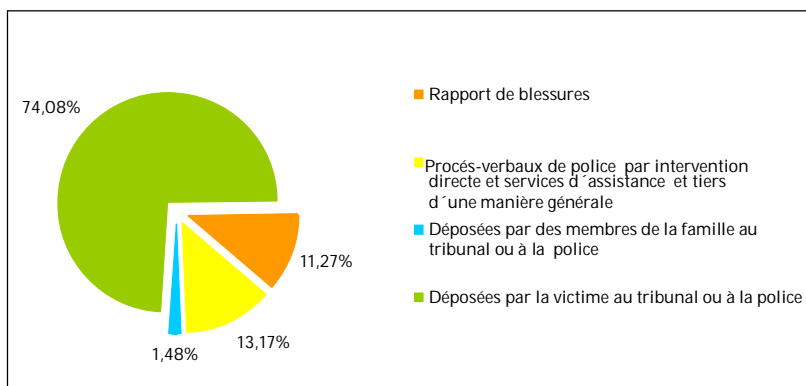
2. Plaintes pour violence sexiste. Du 1^{er} janvier 2007 au 31 décembre 2010.

Source des données : Conseil général du Pouvoir judiciaire.

Pendant l'année 2010 les tribunaux ont reçu 134 105 plaintes pour violence sexiste, ce qui implique une moyenne mensuelle de 11 175 plaintes et une moyenne par jour de 367 plaintes. Cela suppose une légère hausse du nombre de plaintes pour violence sexiste (1,1 %) par rapport à 2009.



Sur les **538 063** plaintes présentées de 2007 à 2010, par origine, 398 588 plaintes ont été portées directement par des victimes de violence sexiste aux tribunaux ou à la police, 70 875 provenaient de procès-verbaux de police par intervention directe et services d'assistance et tiers d'une manière générale, 60 627 étaient dérivés de rapports de blessures, et 7 973 ont été déposées par des membres de la famille de la victime.

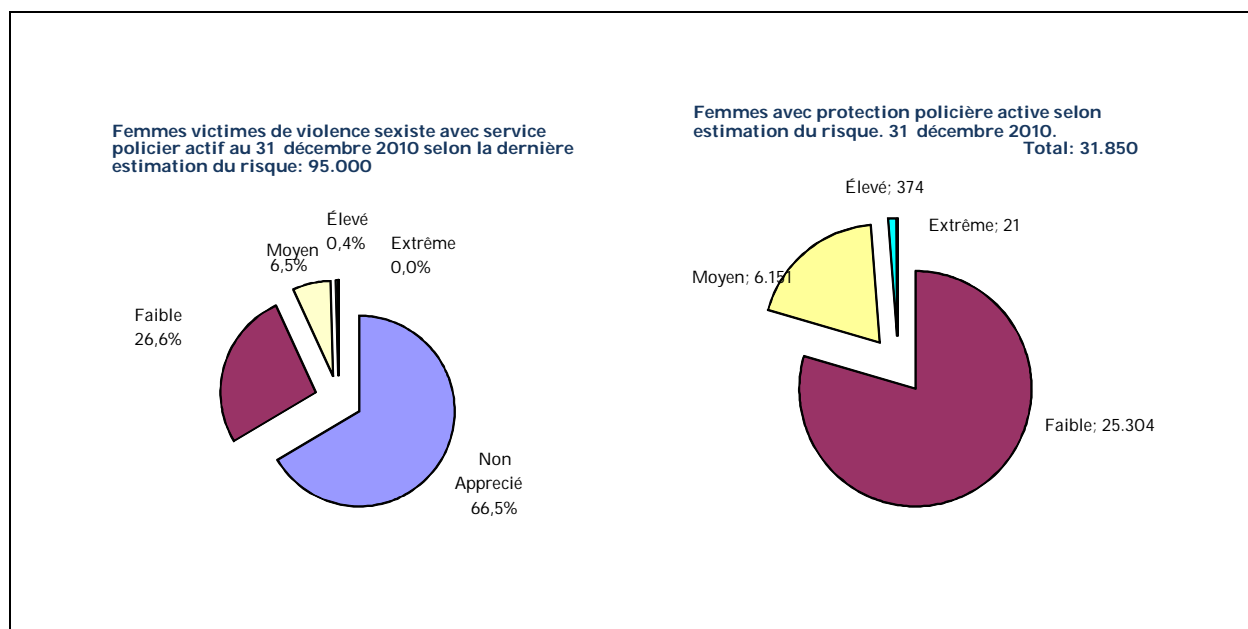


3. Femmes victimes de violence sexiste avec service policier actif. 31 décembre 2010.

Source des données : Délégation du Gouvernement pour la Violence Sexiste (Secrétariat d'État de l'Égalité. Ministère de la Santé, des Services Sociaux et de l'Égalité).

Au 31 décembre 2010, **95 601** femmes victimes de violence sexiste recevaient un service policier de la part des Forces et Corps de Sécurité de l'État, étant considérées comme cas actifs de ce type de violence. Parmi elles, **601** femmes étaient en attente d'évaluation. De la dernière évaluation, dans chacun cas il a été conclu que **31 850 femmes** étaient victimes de risque et comptaient non seulement sur un service policier actif mais aussi sur une protection policière active. Dans **63 150** cas, la dernière évaluation a été de risque non apprécié.

On peut conclure de ce qui précède que pour chaque million de femmes résidant en Espagne, âgées de plus de 15 ans, **1 559** étaient victimes, avec un risque de subir à nouveau la violence sexiste, et par conséquent avec des mesures de protection policière active.



4. Dossiers judiciaires sur la violence sexiste. 31 décembre 2010.

Source des données : Ministère de la Justice.

Tribunaux spécialisés : Au 31 décembre 2010, il y avait **461** tribunaux en fonctionnement avec compétence en violence faite aux femmes, dont 106 étaient des Tribunaux exclusifs pour la Violence faite aux femmes, et 355 étaient des tribunaux compatibles.

Tribunaux correctionnels et Sections des Audiences Provinciales : De plus, au 31 décembre 2010, il y avait **17** tribunaux correctionnels spécialisés et **69** Sections des audiences provinciales qui assumaient exclusivement les connaissances des dossiers de violence faite aux femmes selon les termes établis à l'article 1 de la Loi Intégrale.

Assistance juridique gratuite : Pendant l'année 2010, pour ce qui est du territoire géré par le Ministère de la Justice, **7 764** femmes ont été conseillées par le système d'assistance juridique gratuite.

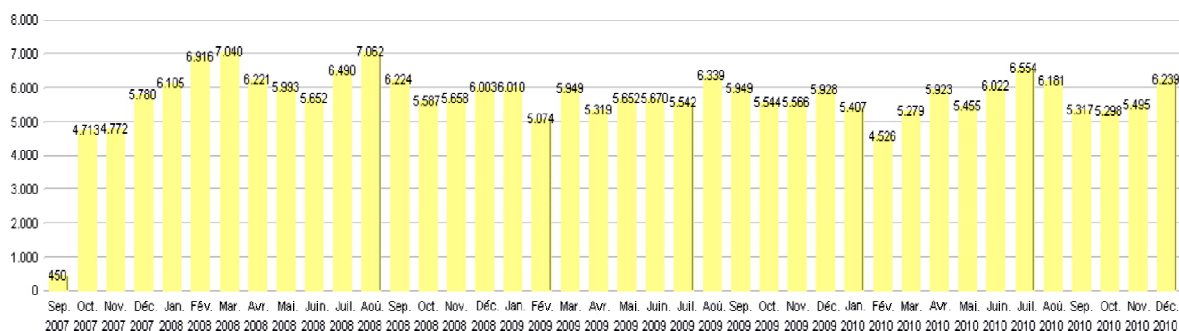
Unités d'évaluation médico-légale intégrale : En 2010, pour le territoire géré par le Ministère de la Justice, étaient en fonctionnement **10** unités d'évaluation médico-légale intégrale, et **26** équipes psychosociales.

5. 016 - Service téléphonique d'information et de conseil juridique en matière de violence sexiste. Du 3 septembre 2007 au 31 décembre 2010.

Source des données : Délégation du Gouvernement pour la Violence Sexiste (Secrétariat d'État de l'Égalité, Ministère de la Santé, des Services Sociaux et de l'Égalité).

En 2010, le service téléphonique d'information et de conseil juridique en matière de violence sexiste (téléphone 016) a répondu à **67 696 appels pour violence sexiste**. Ce chiffre implique une légère baisse (1,2 %) par rapport au nombre d'appels répondus en 2009 (68 542).

Le chiffre correspondant aux appels répondus concernant la violence sexiste, du 3 septembre 2007 au 31 décembre 2010, est de **226 904** (voir tableau suivant).



Depuis la mise en marche de ce service, et pour ce qui est des personnes qui ont réalisé les appels au 016, la proportion d'appels réalisés par des usagères par rapport au total d'appels a été de 75,9 %, tandis que les appels des membres de la famille et des proches a été de 21,4 %, et les appels réalisés par des professionnels, de 2,7 %.

	TOTAL		ANNÉE 2007		ANNÉE 2008		ANNÉE 2009		ANNÉE 2010	
	TOTAL	% Vertical	Nombre	% Vertical	Nombre	% Vertical	Nombre	% Vertical	Nombre	% Vertical
TOTAL	226.904	100,0%	15.715	100,0%	74.951	100,0%	68.542	100,0%	67.696	100,0%
Usagère	172.208	75,9%	12.870	81,9%	59.801	79,8%	52.361	76,4%	47.176	69,7%
Famille et proches	48.533	21,4%	2.428	15,5%	13.219	17,6%	14.374	21,0%	18.512	27,3%
Autres	6.163	2,7%	417	2,7%	1.931	2,6%	1.807	2,6%	2.008	3,0%

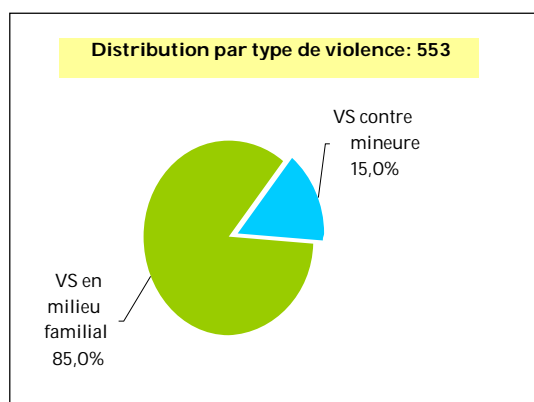
6. Service téléphonique d'aide aux enfants et adolescents en danger. De janvier à décembre 2010.

Source des données : Délégation du Gouvernement pour la Violence Sexiste (Secrétariat d'État de l'Égalité. Ministère de la Santé, des Services Sociaux et de l'Égalité).

Depuis janvier 2010, on dispose d'informations sur les appels au « Téléphone de l'Enfant et de l'Adolescent » répondant aux problèmes et aux besoins des filles, garçons et adolescents en situation de risque, et sur la « Ligne de l'Adule et de la Famille » qui s'adresse aux adultes en quête d'orientation pour aider des enfants de leur entourage. Ce service apporte orientation et soutien dans les domaines psychologique, social et juridique.

Le nombre total d'appels sur la violence sexiste a été de **553** en **2010** :

- **83** appels concernaient des situations de violence sexiste dans lesquelles la victime directe est une femme mineure.
- **470** appels concernaient des situations de mineurs se trouvant dans l'entourage familial des femmes victimes de la violence sexiste.



La moyenne d'âge des mineures touchées par des situations de violence sexiste était de **16 ans**, tandis que la moyenne d'âge des mineurs filles et garçons se trouvant dans des environnements de violence était de **10 ans**.

En ce qui concerne les agresseurs identifiés dans les appels concernant des mineurs (filles et garçons) vivant dans un environnement de violence sexiste 90,0 % correspondent au père des mineurs, suivis du conjoint ou mari actuel de la mère de ceux-ci (7,0 %).

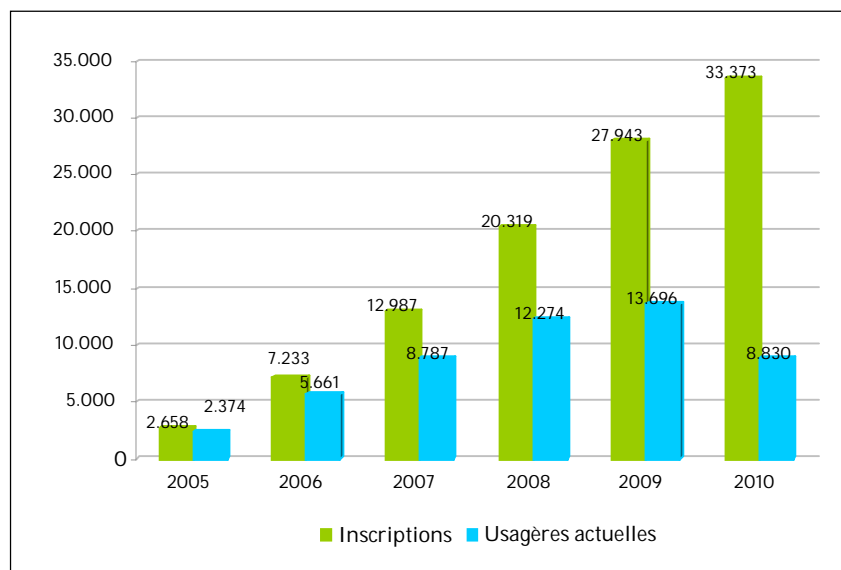
7. Usagères du service téléphonique d'écoute et de protection pour victimes de la violence sexiste (ATENPRO). De décembre 2005 à décembre 2010.

Source des données : IMSERSO et Délégation du Gouvernement pour la Violence Sexiste (Ministère de la Santé, des Services Sociaux et de l'Égalité).

Depuis la mise en marche de ce service et jusqu'à la fin de 2010, 33 373 femmes l'ont utilisé.

Le nombre d'usagères inscrites à ce service a connu une augmentation constante de 2005 à 2009, mais au cours de 2010, en raison d'une rationalisation du service, en vertu de laquelle ont été éliminés les services téléphoniques qui n'avaient pas été utilisés pendant plusieurs mois et ceux qu'il n'a pas été possible de contacter, le nombre d'usagères a diminué de manière significative.

Au 31 décembre 2010, le nombre de femmes utilisant le service téléphonique d'écoute et de protection pour victimes de violence sexiste s'élevait à 8 830, soit 35,5 % de moins qu'à la clôture de l'année 2009 (13 696).



8. Contrats bonifiés de femmes victimes de violence (du 1er janvier de 2003 au 31 décembre 2010) et contrats de remplacement de victimes de violence sexiste (du 1^{er} janvier 2005 au 31 décembre 2010).

Source des données : Service public national d'Emploi (Ministère du Travail et de l'Immigration).

Du 1er janvier 2003 au 31 décembre 2010, 2 764 contrats bonifiés ont été enregistrés pour des femmes victimes de violence. 395 ont été signés en 2010, dont 152 à durée indéfinie et 243 temporaires.

Du 1er janvier 2005 au 31 décembre 2010, le chiffre total des contrats de remplacement de travailleuses victimes de violence sexiste a été de 490, dont 126 correspondent à cette dernière année.

9. Femmes victimes de violence percevant le Revenu Actif d'Insertion (RAI). Du 1^{er} janvier 2006 au 31 décembre 2010.

Source des données : Service public national d'Emploi (Ministère du Travail et de l'Immigration).

En 2010, **25 512** travailleuses victimes de violence sexiste percevaient le Revenu Actif d'Insertion, soit 15,9 % de plus qu'en 2009.

	TOTAL PERCEPTRICES	Écart Annuel	Écart Cumulé	Moyenne Mensuelle
2006	10.924	-	-	5.673
2007	13.291	21,7%	21,7%	7.602
2008	16.883	27,0%	54,5%	9.445
2009	22.010	30,4%	101,5%	13.461
2010	25.512	15,9%	133,5%	15.840

En ce qui concerne l'aide pour le changement de domicile, pendant une période comprise entre janvier 2005 et décembre 2010, un total de **7 864** femmes victimes de violence sexiste ont perçu cette aide.

10. Bénéficiaires de l'aide financière prévue à l'article 27 de la Loi intégrale. Du 1^{er} janvier 2006 au 31 décembre 2010.

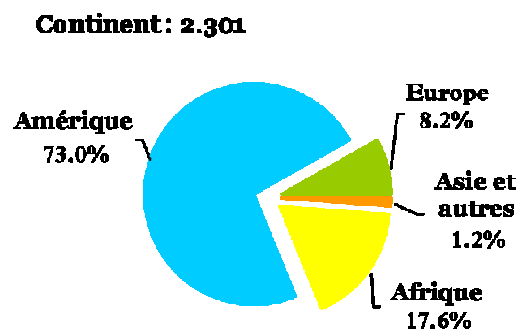
Source des données : Délégation du Gouvernement pour la Violence Sexiste. (Secrétariat d'État de l'Égalité. Ministère de la Santé, des Services Sociaux et de l'Égalité).

A la fin de 2010, la Délégation du Gouvernement pour la Violence Sexiste savait que, entre 2006 et 2010, **1 044** aides financières avaient été concédées à des femmes victimes de violence sexiste en vertu de l'article 27 de la Loi Intégrale, dont 220 correspondaient à l'année 2010.

11. Concessions d'autorisation de résidence temporaire et de travail de femmes étrangères victimes de délits de violence sexiste. Données enregistrées de 2005 au 31 décembre 2010.

Source des données : Ministère de la Politique territoriale et des Administrations publiques.

De 2005 à décembre 2010, **2 301** femmes de 16 ans et plus ont obtenu une autorisation de résidence temporaire et de travail pour femmes victimes de violence sexiste, dont 823 ont été concédées en 2010.



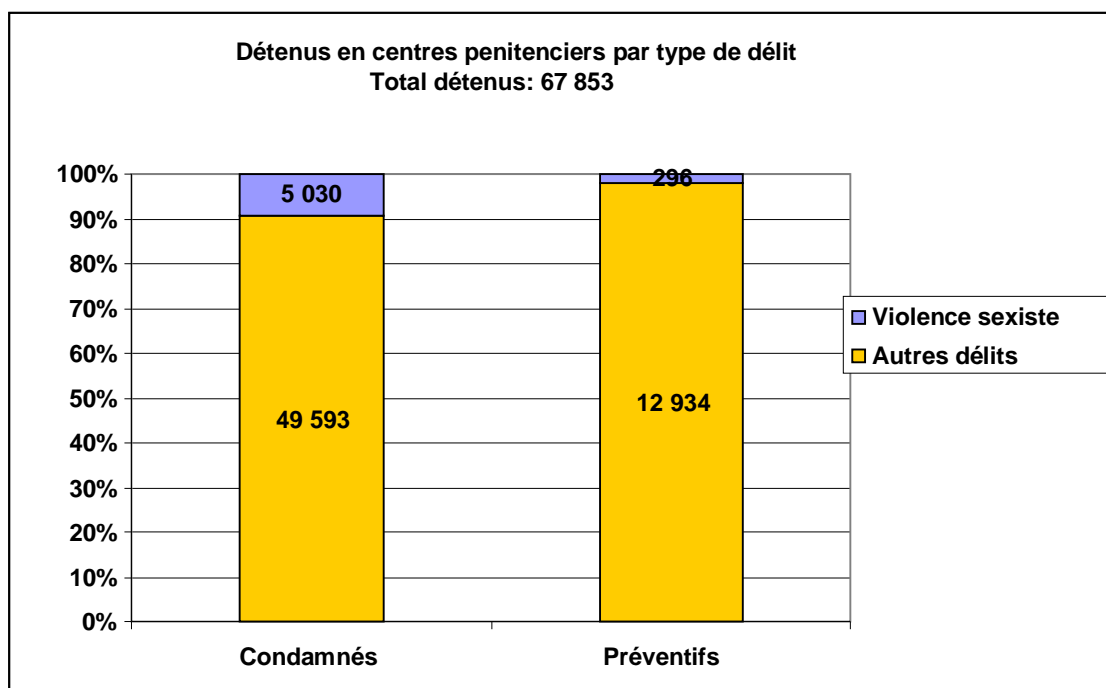
Le continent de nationalité des femmes victimes de violence ayant obtenu une autorisation de résidence temporaire en Espagne peut être observée sur le graphique.

12. Internes en centres pénitenciers pour délits de violence sexiste. 31 décembre 2010.

Source des données : Direction générale des Institutions pénitentiaires (Ministère de l'Intérieur).

Au 31 décembre 2010, le total d'hommes internes purgeant une peine en centre pénitentiaire était de 54 623. Parmi eux, **5 030¹** purgeaient des peines pour des délits de violence sexiste (9,2%). En 2009, ce chiffre s'élevait à 4 734 internes, ce qui suppose une hausse de 6,3 % cette dernière année (296 internes de plus).

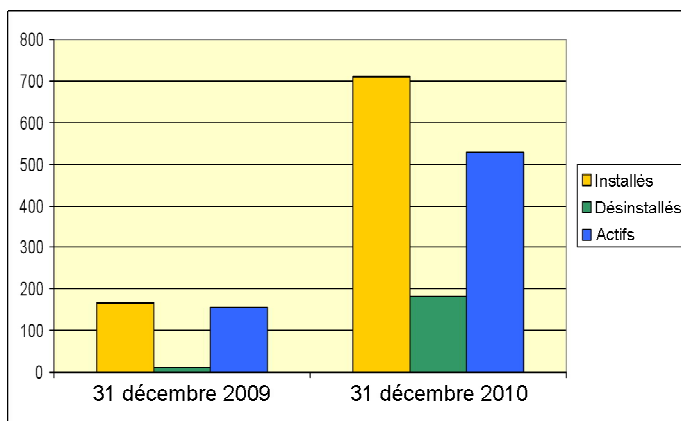
De plus, **13 230** hommes se trouvaient en prison préventive, dont 296 pour des délits de violence sexiste (24,3 % de ces derniers pour homicide ou assassinat de leur conjointe ou ex-conjointe), ce qui représente 2,7 % des hommes dans les prisons en situation de prison préventive.



¹ Ces deux chiffres de prisonniers ne prennent pas en compte les centres pénitentiaires de Catalogne.

13. Système de suivi par moyens télématiques des mesures d'éloignement dans le domaine de la violence sexiste. Du 24 juillet 2009 au 31 décembre 2010.

Source des données : Délégation du Gouvernement pour la Violence Sexiste (Secrétariat d'État de l'Égalité. Ministère de la Santé, des Services Sociaux et de l'Égalité).



installées, 182 avaient été désinstallées à la fin de 2010, ce pourquoi le chiffre de paires de dispositifs actives au 31 décembre 2010 était de **528**.

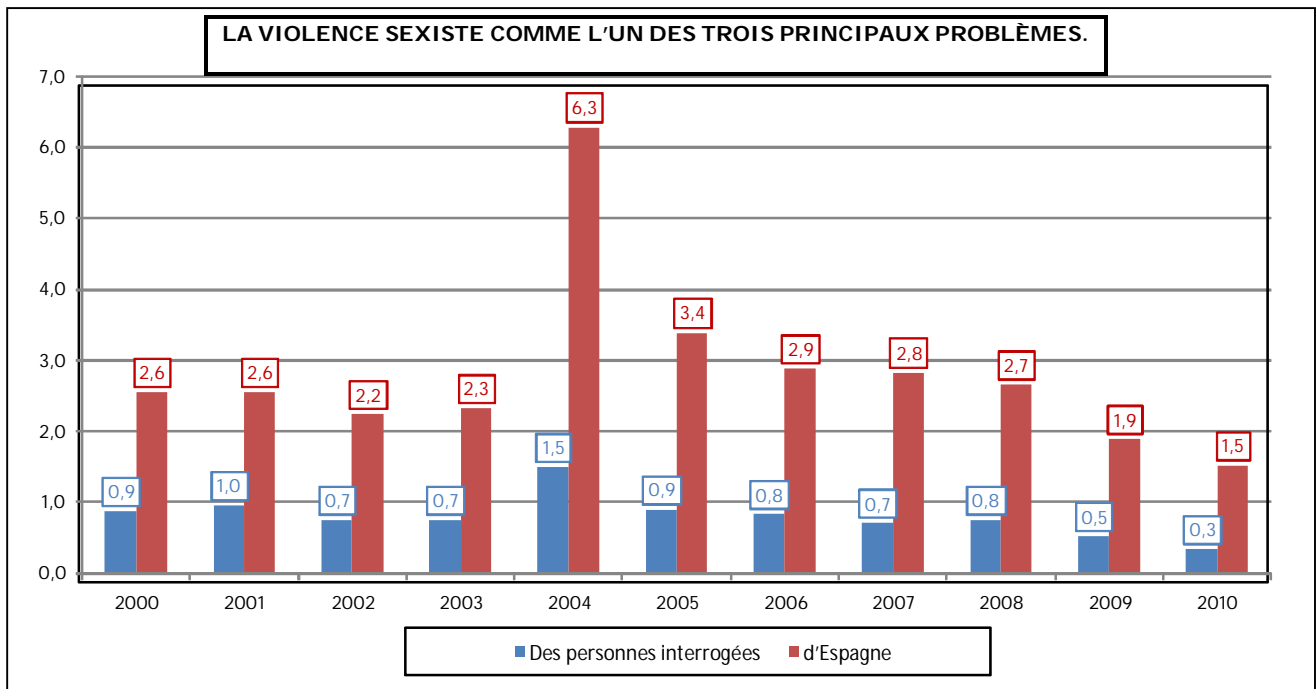
Depuis la mise en marche du système de suivi par moyens télématiques des mesures d'éloignement dans le domaine de la violence sexiste, le 24 juillet 2009, et jusqu'au 31 décembre 2010, 710 paires de dispositifs électroniques ont été installées. Sur ces 710 paires de dispositifs

14. Perception sociale de la violence faite aux femmes. De septembre 2010 à décembre 2010.

Source des données : Centre de Recherches Sociologiques (CIS).

Une petite partie de la population considère, mois après mois, que la violence faite aux femmes constitue l'un des trois principaux problèmes de l'Espagne, et c'est aussi l'un des trois principaux problèmes personnels de la personne interrogée. La fluctuation des résultats obtenus, qui situe les pourcentages les plus élevés en 2004 et 2005, période préparatoire et d'approbation et entrée en vigueur de la Loi intégrale, est très probablement due au fait qu'au cours de ces mois-ci, la situation des femmes victimes de violence sexiste a été plus mise en relief par les médias comme phénomène spécifique, ainsi qu'à la nécessité de mettre en marche des mesures concrètes pour son éradication. Les données correspondant à 2010 n'ont pas modifié cette tendance.

De septembre 2000 à décembre 2010, le nombre d'enquêtes réalisées a été de 280 622, avec une moyenne mensuelle de 2 483 entretiens. 2,8 % des personnes interrogées (7 987) ont indiqué que la violence faite aux femmes est l'un des trois principaux problèmes de l'Espagne, et 0,8 % (2 236) ont indiqué que c'était l'un de leurs trois principaux problèmes personnels.



Ce phénomène est perçu différemment par les hommes et par les femmes, ces dernières étant celles qui le perçoivent plus intensément. En ce sens, parmi les 7 987 personnes interrogées sur la période considérée indiquant que la violence faite aux femmes constituait l'un des trois principaux problèmes de l'Espagne, 71,2 % étaient des femmes, et 28,8 % étaient des hommes.

15. Enquêtes d'opinion sur la violence sexiste. Juin 2009 / Juin 2010.

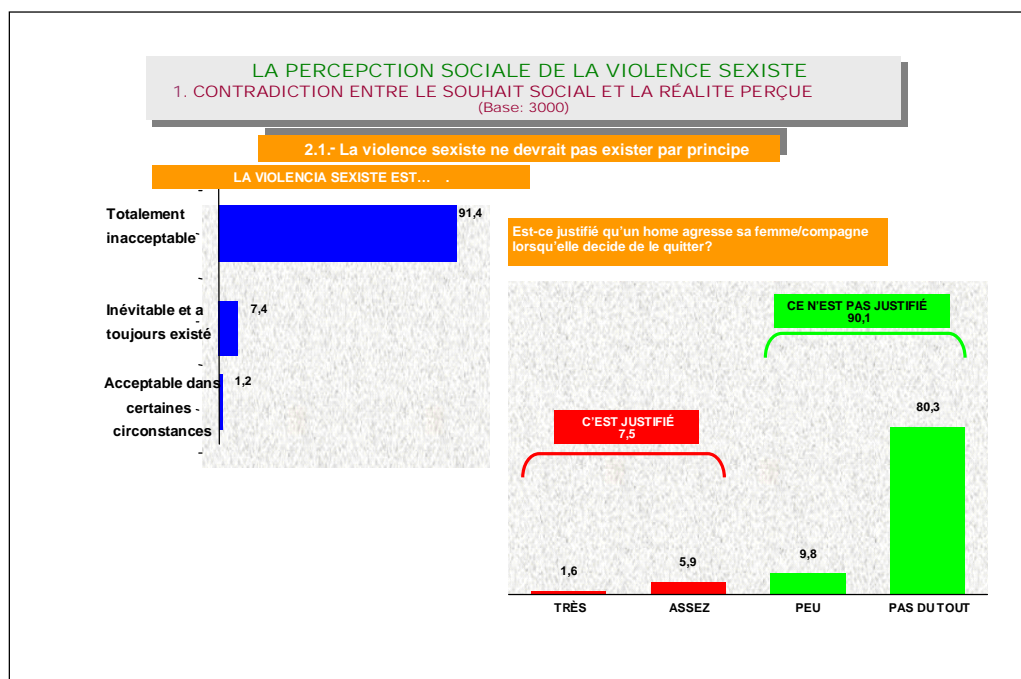
Source des données : Délégation du Gouvernement pour la Violence Sexiste (Secrétariat d'État de l'Égalité. Ministère de la Santé, des Services Sociaux et de l'Égalité).

La Délégation du Gouvernement pour la Violence Sexiste a réalisé en juin 2009 une enquête d'opinion sur la violence sexiste par Internet, et l'a répétée en juin 2010, avec un questionnaire pratiquement identique à celui utilisé lors de l'enquête de l'année précédente. L'analyse de ses principaux résultats, comparés à ceux obtenus en 2009, a été effectuée en collaboration avec le sociologue Fernando González Hermosilla. Au total **3 000** enquêtes ont été réalisées, 1 000 correspondantes à l'année 2009, et 2 000 à l'année 2010.

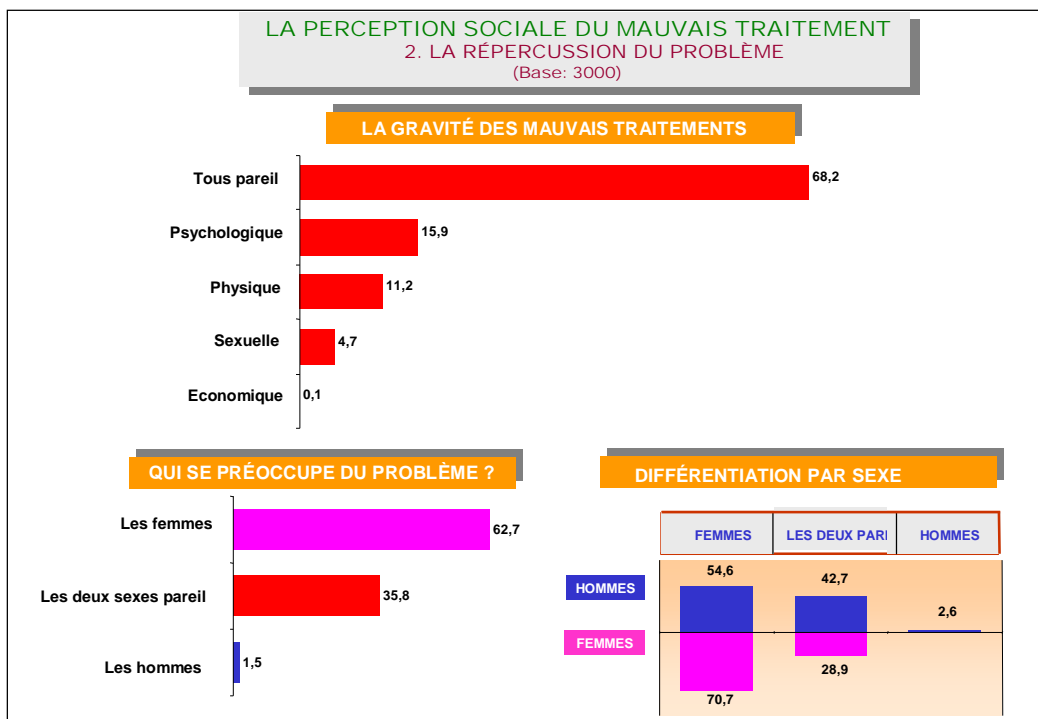
Les conclusions les plus significatives sur la configuration de l'état de l'opinion sur la violence sexiste peuvent être regroupées en deux grands blocs :

1.- Configuration de l'état de l'opinion sur la violence sexiste

- Bien que la violence sexiste se soit **généralisée comme une chose inacceptable par principe** (91,4 %), l'opinion majoritaire est que sa réalité ne se limite pas à des cas isolés mais qu'il s'agit d'un **phénomène répandu en Espagne (87%)** qui ne semble pas **pouvoir diminuer pour l'instant**.



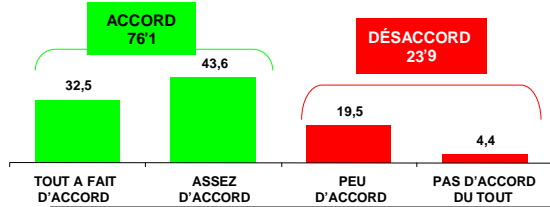
- Même si la perception majoritaire est qu'il s'agit d'une réalité assez répandue, seule une petite majorité (10 %) dit en avoir connaissance à travers son expérience quotidienne : femmes proches, monde du travail et propre expérience. Ceci indique que la **violence sexiste demeure dissimulée quotidiennement dans le domaine privé**.



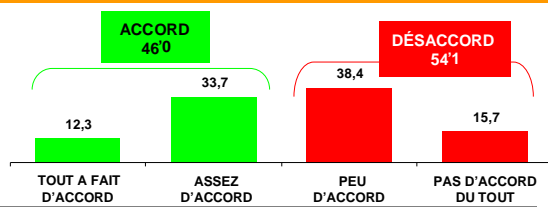
- Même si une minorité significative (35,8 %) croit que la violence sexiste est un problème aujourd'hui partagé entre les deux sexes, **la majorité (62,7 %) la vit comme une question qui préoccupe surtout les femmes**. Cette opinion gagne du poids auprès des femmes.
- Même si **81,1 % de l'échantillon de 2010 s'est manifesté en désaccord sur le fait que la majorité des plaignantes portent de fausses plaintes**, et que 76,1 % est d'accord sur le fait que l'existence de certaines fausses plaintes dans ce domaine est certainement similaire à celle se produisant dans de nombreux autres domaines, **une minorité non négligeable (12,3 % des femmes et 16,1 % des hommes) pense que de nombreuses femmes profitent abusivement de la Loi** qui tâche de les protéger en portant de fausses plaintes.

L'ÉTAT DE L'OPINION ET CERTAINES QUESTIONS DE DÉBAT
2.- LES FAUSSES PLAINTES
(Base: 2000)

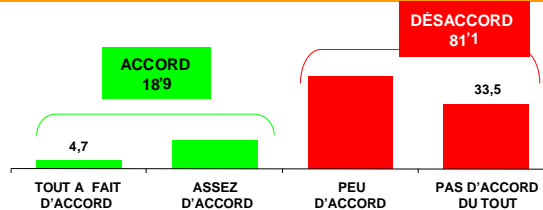
IL Y A SÛREMENT QUELQUES FAUSSES PLAINTES DANS CE DOMAINE, COMME DANS LES AUTRES (P.19.C1)



IL EST PEU PROBABLE QU'IL Y AIT DE NOMBREUSES FAUSSES PLAINTES, CAR IL EST COMPLIQUÉ ET DOULOUREUX DE PORTER PLAINTÉ (P.19.C2)




LA MAJORITÉ DES FEMMES QUI PORTENT PLAINTÉ POSENT DE FAUSSES PLAINTÉ POUR OBTENIR DES BÉNÉFICES ÉCONOMIQUES ET NUIRE À LEUR CONJOINT (P.19.C3)



2.- Principales raisons pour lesquelles on pense que de nombreuses femmes ne portent pas plainte :

- Une large majorité (79,6 %) pense que **les principales raisons pour lesquelles de nombreuses femmes ne portent pas plainte sont la peur et la honte**, ce qui conduit à dissimuler l'agression à l'entourage proche.
- Même si on accorde une priorité croissante aux mesures relatives à l'urgence de la sortie de la situation de mauvais traitements (soutien psychologique, juridique et hébergement protégé), sur lesquelles on peut garantir la durabilité de cette sortie (aide financière et facilités d'emploi), **le besoin d'un soutien intégral aux victimes s'avère être une conclusion soutenue par les réponses majoritaires de nos informatrices et informateurs.**



- Même lorsqu'apparaissent des différences significatives entre les sexes quant aux **mécanismes les plus efficaces pour lutter contre la violence sexiste**, puisque les hommes insistent plus sur le rôle de l'éducation (62,6 % contre 47,4 %), et les femmes sur l'importance du durcissement des peines (28,9 % contre 17 %). Cependant, dans les deux cas on souligne majoritairement les aspects concernant la socialisation : **éducation et prise de conscience sociale**.
- Même si une majorité significative (60,85) excuse les victimes de la violence sexiste de leur situation, presque **la moitié des hommes (45,3 %) et 28,6 % des femmes les considèrent coupables du mauvais traitement qu'elles subissent car elles continuent de cohabiter avec leur agresseur**.
- Même s'il y a une **coïncidence importante entre hommes et femmes dans le sens d'une grande partie des réponses**, l'analyse conjointe met en évidence que les hommes sont significativement plus condescendants sur le problème.

16. Enquêtes sur le traitement de la violence sexiste dans les médias. Novembre 2009/Novembre 2010.

Source des données : Délégation du Gouvernement pour la Violence Sexiste (Secrétariat d'État de l'Égalité. Ministère de la Santé, des Services Sociaux et de l'Égalité).

La Délégation du Gouvernement pour la Violence Sexiste a réalisé en 2009 et 2010, par Internet, deux enquêtes d'opinion concernant le traitement de la violence sexiste dans les médias. L'analyse des résultats de ces deux enquêtes est complétée par celle réalisée auprès de plus de neuf cents professionnels des médias sur cette question, et elle a été élaborée avec la collaboration du sociologue Fernando González Hermosilla. L'objet de ces enquêtes a donc été de connaître les points de vue de l'émetteur de l'information (les professionnels des médias) et du récepteur de cette information (la population générale non professionnelle).

Cette section fait référence d'une part à la « population générale » (aux non professionnels) et d'autre part aux « professionnels des médias ». Le nombre et le profil des personnes interrogées (ou informateurs) ont été les suivants :

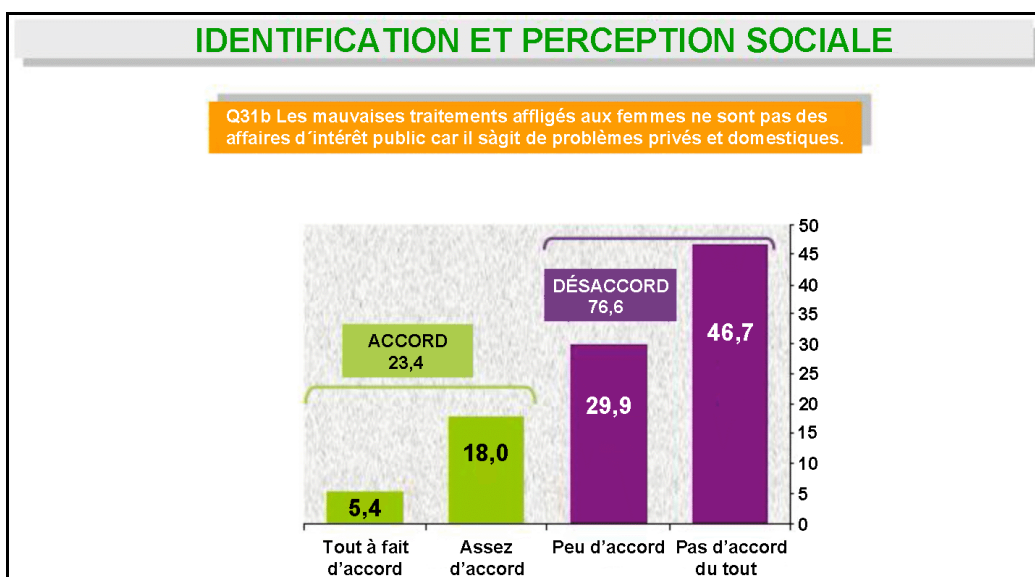
- La « population générale » de non professionnels des médias : **3009 informateurs**, en majorité de nationalité espagnole (95,5 %), la plupart professionnellement actifs (79,4 %), avec une prédominance des âges compris entre 26 et 45 ans (60,5 %) et avec une répartition des sexes à 50 %.
- Les professionnels des médias. **948 professionnels**. Pratiquement tous les médias participent, dans la proportion suivante : 31,4 % de la presse écrite, 15,5 % de la télévision, 14,1 % de la radio, agents de presse ayant des compétences dans le domaine, 11,8%, et seulement 5,1 % provenant d'Internet. La répartition par sexe est de presque 60 % de femmes et 40 % d'hommes, et par âge, presque 60 % sont âgés de 31 à 50 ans.

Les principales conclusions sont les suivantes :

- **Le terme majoritairement utilisé pour définir le mauvais traitement d'un homme sur sa conjointe ou ex-conjointe est celui de violence sexiste** : (65 % dans deux options de réponse), suivi de celui de « Violence domestique » (environ 30 %) et de ceux qui appréhendent la question de manière familière (violence contre la femme) et ou

débordent cette dénomination en insistant sur le composant machiste de ces comportements (violence machiste).

- Une majorité significative de l'échantillon des non professionnels (**76,6 %**) **rejette ouvertement le caractère domestique du problème**, manifestant que la violence sexiste est une **question d'intérêt public**. 85,8 % des professionnels et 84,1 % des non professionnels manifestent leur accord sur le fait que les **cas de violence sexiste doivent être traités par les médias comme un délit contre les droits de l'homme**.

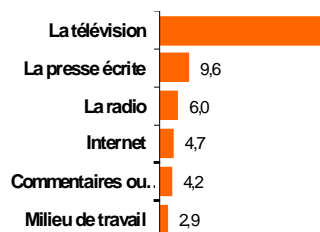


- Environ 95 % de la population générale consultée pense que **les médias** sont la principale source de connaissance sur la violence sexiste. De fait, télévision, radio et presse écrite cumulent 85,1 % des réponses en première mention et 73,8 % en deuxième mention. Confirmant cette opinion, 87,7 % de l'échantillon pense que « **les médias sont le canal d'information fondamental sur la violence sexiste** ».

L' IMPORTANCE DES MEDIAS CONCERNANT LA CONNAISSANCE DE LA VIOLENCE SEXISTE.

Q12 VOS CONNAISSANCES DE LA VIOLENCE SEXISTE PROVIENNENT DE :

Q12a EN PREMIER LIEU



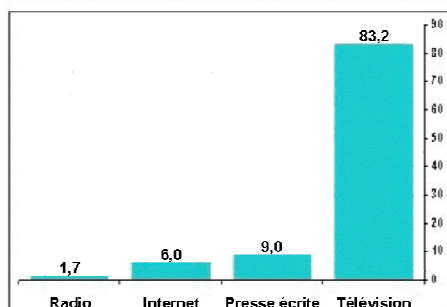
Q12b EN SECOND LIEU



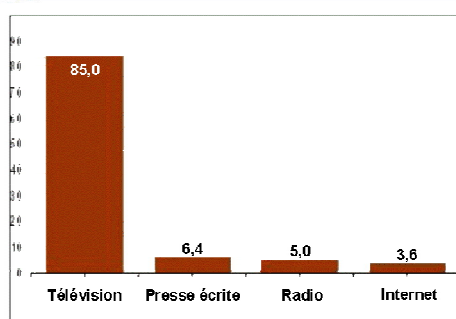
- L'opinion majoritaire est que cette question n'est pas surdimensionnée dans les médias. De fait, la grande majorité de la population non professionnelle pense que les médias ne portent pas une grande attention à cette question (78,9 %). De plus, il est significatif que ce pourcentage s'élève à 91,2 % parmi les professionnels.
- La **télévision** s'avère comme le média attribuant le plus de sensationnalisme dans le traitement de la question de la violence sexiste (82,3 %), mais c'est aussi le média qui demeure perçu comme le plus efficace pour lutter contre elle (85 %).

LE TRAITEMENT DE LA VIOLENCE SEXISTE PAR LES MÉDIAS

Q18 D'après-vous, quel média traite la violence sexiste de manière plus sensationnaliste?




Q30 D'après vous, quel média est le plus efficace pour lutter contre la violence sexiste?



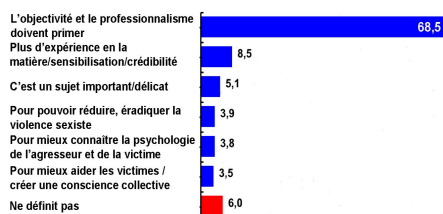
- La population générale et les professionnels des médias coïncident sur l'opinion que l'objectivité des médias dans **le traitement de la violence sexiste est en rapport avec la capacité professionnelle pour le faire**. C'est pourquoi la majorité de ces deux groupes pense que les médias devraient compter sur des professionnels spécialisés en la matière (70,2 % des professionnels et 67 % des non professionnels) et qu'il est nécessaire d'enseigner, dans les écoles et les universités, une formation spéciale pour le traitement de ce type d'informations (81 % et 71,8 % respectivement).

LE TRAITEMENT DE LA VIOLENCE SEXISTE PAR LES MÉDIAS

Q16 À VOTRE AVIS, EST-IL NÉCESSAIRE QUE LES MÉDIAS DISPOSENT DE JOURNALISTES SPÉCIALISÉS EN VIOLENCE SEXISTE?



P16a POURQUOI EST-CE NÉCESSAIRE?



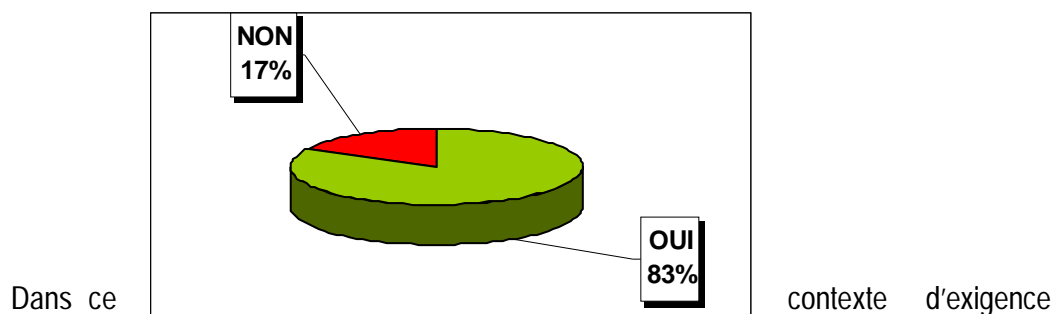
P16b POURQUOI N'EST PAS NÉCESSAIRE?



- 95,6 % des professionnels et 84,5 % des non professionnels manifestent une **expectative significative pour que soient publiées des informations positives sur des femmes qui parviennent à sortir du cercle de la violence sexiste**, chose qui fait défaut actuellement.
- Le fait que **le suicide de l'agresseur soit une information importante ou non dans les actualités de ce type** est la question qui pose la plus grande disparité entre les opinions des deux échantillons consultés. 74,3 % de l'échantillon de la population générale manifeste que c'est une information importante. En revanche, 62,4 % des professionnels disent être d'accord sur le fait que ceci est une information importante. De plus, il est significatif que de 35 à 40 % des deux échantillons pense que les actualités présentent parfois les victimes comme responsables de l'agression.
- 83 % des non professionnels et 81 % des professionnels coïncident également sur le fait que **les médias devraient être obligés de respecter une norme spécifique de communication** pour traiter les cas de violence sexiste. Cette exigence, partagée par les deux échantillons avec un niveau de polarisation élevé, va dans un double sens : d'une part l'objectivité insuffisante et le sensationnalisme significatif que l'on attribue aux médias dans la diffusion de ce type d'actualités, et d'autre part l'incidence notoire qui leur est soi-disant associée sur la connaissance sociale du phénomène et le rôle important qui leur est attribué dans sa prévention ou dans l'incitation de cas semblables.

LE COMPOSANT IDEAL. COMMENT LES MEDIAS DEVRAIENT-ILS AGIR FACE AU PROBLEME ?


Q15 LES MEDIAS DEVRAIENT ETRE OBLIGES DE SUIVRE UNE NORME SPECIFIQUE DE COMMUNICATION POUR TRAITER LES CAS DE VIOLENCE SEXISTE ?



du respect d'une certaine réglementation sur une question qui implique un risque, la population générale apporte quelques suggestions sur :


- **ce qu'il faudrait éviter** dans le traitement des informations sur la violence sexiste :
 - 69,9 % signale **les détails morbides des crimes ou agressions**.
 - 44,8 % pense qu'il faudrait éviter **la justification des actes de l'agresseur** en mettant en relation les faits avec des traumatismes, maladies ou dépendances.

 - **ce qu'il faudrait encourager** :
 - La majorité des réponses signale le respect de la confidentialité des victimes et la protection des données, ou l'information concernant les droits des victimes et où elles peuvent s'adresser. (62 % et 61 % respectivement).
 - Environ 55 % pense qu'il faudrait encourager la reconnaissance et l'identification des mauvais traitements faits aux femmes ou mentionner des informations positives sur la protection des victimes et les processus de sortie de la situation.
- Tandis qu'une majorité notoire (86,4 %) de nos informateurs **ne considère pas correct que les médias diffusent des données qui identifient la victime**, une majorité également significative (72,5 %) **considère correct que soient diffusées des données qui identifient l'agresseur**.


	TOTAL ESPAGNE	
	% vertical	Nombre
POPULATION - 1^{er} janvier 2011		
Population totale	100,0	47 190 493
Femmes de 15 ans et plus	43,4	20 499 869
PLAINTES POUR VIOLENCE SEXISTE - Janvier 2007 à mars 2012		
Total plaintes	100,0	702 960
Année 2007	18,0	126 293
Année 2008	20,2	142 123
Année 2009	19,3	135 540
Année 2010	19,1	134 105
Année 2011	19,1	134 002
De janvier à mars 2012	4,4	30 895
FEMMES AVEC SERVICE POLICIER ACTIF le 31 août 2012		
Total femmes avec service policier actif	100,0	98 016
Femmes avec protection policière active	17,4	17 070
DÉTENUS PURGEANT UNE PEINE EN CENTRE PÉNITENTIAIRE POUR DÉLITS DE VIOLENCE SEXISTE le 31 août 2012		
		5 687
DISPOSITIFS ÉLECTRONIQUES DE SUIVI DANS LE DOMAINE DE LA VIOLENCE SEXISTE		
Nombre de dispositifs actifs le 31 août 2012		787
018 - APPELS DE VIOLENCE SEXISTE REÇUS À CE SERVICE D'INFORMATION ET DE CONSEIL JURIDIQUE TÉLÉPHONIQUE. 3 septembre 2007 au 31 août 2012		
Total appels	100,0	336 921
Effectués par usagers	75,3	253 700
Effectués par proche/famille	22,0	74 228
Effectués par d'autres personnes	2,7	8 993
USAGÈRES D'ATENPRO (Service téléphonique d'information et de protection pour victimes de violence sexiste) - 31 août 2012		
Inscriptions depuis 2005	100,0	43 048
Cessations	77,5	33 370
Usagères inscrites au 31 août 2012	22,5	9 678
DROITS PROFESSIONNELS ET ÉCONOMIQUES		
Contrats bonifiés à des femmes victimes de violence: 2005 - juin 2012		
		3 470
Contrats de remplacement de femmes victimes de violence sexiste: 2005 - juin 2012		
		838
Femmes victimes de violence percevant le Revenu Actif d'Insertion		
Année 2006		10 024
Année 2007		13 291
Année 2008		16 883
Année 2009		22 010
Année 2010		25 512
Année 2011		29 065
Janvier à juin 2012		24 659
Aides au changement de domicile: Janvier 2005 à juin 2012		
		11 398
Aides financières accordées: Art 27 Loi Intégrale: De 2006 au 31 août 2012		
Demandes acceptées		1 454
CONCESSIONS D'AUTORISATION DE RÉSIDENCE TEMPORAIRE ET DE TRAVAIL DE FEMMES ÉTRANGÈRES VICTIMES DE VIOLENCE SEXISTE		
Mars 2005 à juillet 2012	100,0	3 349
Du 1 ^{er} janvier 2012 au 31 juillet 2012	5,0	163
VICTIMES MORTELLES DE LA VIOLENCE SEXISTE		
Du 1 ^{er} janvier 2003 au 31 août 2012	100,0	637
Du 1 ^{er} janvier 2012 au 31 août 2012	4,9	31


ANDALOUSIE	TOTAL ESPAGNE		Andalousie		% Andalousie / TOTAL
	% vertical	Nombre	% vertical	Nombre	
POPULATION - 1^{er} janvier 2011					
Population totale	100,0	47 190 493	100,0	8 424 102	17,9
Femmes de 15 ans et plus	43,4	20 499 869	42,6	3 587 805	17,5
PLAINTES POUR VIOLENCE SEXISTE - Janvier 2007 à mars 2012					
Total plaintes	100,0	702 960	100,0	146 016	20,8
Année 2007	18,0	126 293	19,4	28 266	22,4
Année 2008	20,2	142 125	19,9	29 102	20,5
Année 2009	19,3	135 540	18,4	26 838	19,8
Année 2010	19,1	134 905	19,0	27 693	20,7
Année 2011	4,4	134 002	4,4	27 727	20,7
De janvier à mars 2012		30 895		6 390	20,7
FEMMES AVEC SERVICE POLICIER ACTIF le 31 août 2012					
Total femmes avec services policiers actifs	100,0	98 016	100,0	19 718	20,2
Femmes avec protection policière active	17,4	17 070	22,4	4 423	26,0
DÉTENUS PURGEANT UNE PEINE EN CENTRE PÉNITENTIAIRE POUR DÉLITS DE VIOLENCE SEXISTE le 31 août 2012					
	100,0	5 687	100,0	1 356	23,8
DISPOSITIFS ÉLECTRONIQUES DE SUIVI DANS LE DOMAINE DE LA VIOLENCE SEXISTE					
Nombre de dispositifs actifs le 31 août 2012		787		166	21,1
016 - APPELS DE VIOLENCE SEXISTE REÇUS À CE SERVICE D'INFORMATION ET DE CONSEIL JURIDIQUE TÉLÉPHONIQUE. 3 septembre 2007 au 31 août 2012					
Total appels	100,0	336 921	100,0	56 838	16,9
Effectifs par usages	75,3	253 700	74,0	42 040	16,6
Effectifs par proches/famille	22,0	74 228	23,3	13 265	17,9
Effectifs par d'autres personnes	2,7	8 993	2,7	1 533	17,1
USAGÈRES D'ATENPRO (Service téléphonique d'information et de protection pour victimes de violence sexiste) - 31 août 2012					
Inscriptions depuis 2005					
Conseils					
Usagères inscrites au 31 août 2012					
DROITS PROFESSIONNELS ET ÉCONOMIQUES					
Contrats bonifiés à des femmes victimes de violence 2003 - juin 2012					
				916	26,4
Contrats de remplacement de femmes victimes de violence sexiste 2005 - juin 2012					
				60	7,2
Femmes victimes de violence percevant le Revenu Actif d'insertion					
Année 2006		10 924		4 124	37,8
Année 2007		13 291		4 867	36,6
Année 2008		16 883		5 955	35,3
Année 2009		22 010		7 221	32,8
Année 2010		25 512		7 850	30,8
Année 2011		29 065		8 526	29,3
Année 2012		24 659		7 155	29,0
Aides au changement de domicile Janvier 2005 à juin 2012					
		11 398		3 156	27,7
Aides financières accordées Art 27 Loi Intégrale De 2006 au 31 août 2012					
Demandes acceptées		1 464		276	18,9
CONCESSIONS D'AUTORISATION DE RÉSIDENCE TEMPORAIRE ET DE TRAVAIL DE FEMMES ÉTRANGÈRES VICTIMES DE VIOLENCE SEXISTE					
Mars 2005 à juillet 2012	100,0	3 249	100,0	516	15,9
Du 1 ^{er} janvier 2012 au 31 juillet 2012	5,0	163	5,8	30	18,4
VICTIMES MORTELLES DE LA VIOLENCE SEXISTE					
Du 1 ^{er} janvier 2003 au 31 août 2012	100,0	637	100,0	131	20,6
Du 1 ^{er} janvier 2012 au 31 août 2012	4,9	31	3,8	5	16,1




 ARAGON	TOTAL ESPAGNE		Aragon		% Aragon /TOTAL
	% vertical	Nombre	% vertical	Nombre	
POPULATION - 1^{er} janvier 2011					
Population totale	100,0	47 190 493	100,0	1 346 293	2,9
Femmes de 15 ans et plus	43,4	20 499 869	43,5	585 457	2,9
PLAINTES POUR VIOLENCE SEXISTE - Janvier 2007 à mars 2012					
Total plaintes	100,0	702 960	100,0	15 830	2,3
Année 2007	18,0	126 293	18,0	2 853	2,3
Année 2008	20,2	142 125	21,1	3 336	2,3
Année 2009	19,3	136 540	18,0	2 848	2,1
Année 2010	19,1	134 105	16,3	2 573	1,9
Année 2011	19,1	134 002	21,4	3 399	2,5
Année 2012	4,4	30 896	5,2	828	2,7
De janvier à mars 2012					
FEMMES AVEC SERVICE POLICIER ACTIF le 31 août 2012					
Total femmes avec service policier actif	100,0	98 016	100,0	1 925	2,0
Femmes avec protection policière active	17,4	17 070	17,0	327	1,9
DÉTENUS PURGEANT UNE PENE EN CENTRE PÉNITENTIAIRE POUR DÉLITS DE VIOLENCE SEXISTE le 31 août 2012					
	100,0	5 687	100,0	121	2,1
DISPOSITIFS ÉLECTRONIQUES DE SUIV DANS LE DOMAINE DE LA VIOLENCE SEXISTE					
Nombre de dispositifs actifs le 31 août 2012		787		33	1,7
016 - APPELS DE VIOLENCE SEXISTE REÇUS À CE SERVICE D'INFORMATION ET DE CONSEIL JURIDIQUE TÉLÉPHONIQUE: 3 septembre 2007 au 31 août 2012					
Total appels	100,0	236 921	100,0	6 640	2,8
Effectués par usagers	75,3	203 700	73,6	4 886	1,9
Effectués par proche/famille	22,0	74 228	22,3	1 481	2,0
Effectués par d'autres personnes	2,7	8 993	4,1	273	3,0
USAGÈRES D'ATENPRO (Service téléphonique d'information et de protection pour victimes de violence sexiste) - 31 août 2012					
Inscriptions depuis 2005					
Cessions					
Usagères inscrites au 31 août 2012					
DROITS PROFESSIONNELS ET ÉCONOMIQUES					
Contrats bonifiés à des femmes victimes de violence: 2003 - juin 2012					
		3 470		77	2,2
Contrats de remplacement de femmes victimes de violence sexiste: 2005 - juin 2012					
		838		12	1,4
Femmes victimes de violence percevant le Revenu Actif d'Insertion					
Année 2005		10 924		173	1,6
Année 2007		13 991		222	1,7
Année 2008		16 803		251	1,5
Année 2009		22 010		382	1,7
Année 2009		25 512		481	1,9
Année 2010		29 065		589	2,0
Année 2011		24 659		501	2,0
Janvier à juin 2012					
Aides au changement de domicile: Janvier 2005 à juin 2012					
		11 998		369	3,1
Aides financières accordées Art 27 Loi Intégrale De 2006 au 31 août 2012					
Demandes acceptées		1 454		81	5,5
CONCESSIONS D'AUTORISATION DE RÉSIDENCE TEMPORAIRE ET DE TRAVAIL DE FEMMES ÉTRANGÈRES VICTIMES DE VIOLENCE SEXISTE					
Mars 2005 à juillet 2012					
Du 1 ^{er} janvier 2012 au 31 juillet 2012	100,0	3 249	100,0	108	3,3
	5,0	163	13,9	15	9,2
VICTIMES MORTELLES DE LA VIOLENCE SEXISTE					
Du 1 ^{er} janvier 2005 au 31 août 2012					
	100,0	637	100,0	16	2,5
Du 1 ^{er} janvier 2012 au 31 août 2012	4,9	31	0,0	0	0,0




 ASTURIÉS	TOTAL ESPAGNE		Asturies		% Asturies / TOTAL
	% vertical	Nombre	% vertical	Nombre	
POPULATION - 1^{er} janvier 2011					
Population totale	100,0	47 190 493	100,0	1 081 487	2,3
Femmes de 15 ans et plus	43,4	20 499 869	45,9	506 927	2,5
PLAINTES POUR VIOLENCE SEXISTE - Janvier 2007 à mars 2012					
Total plaintes	100,0	702 960	100,0	12 094	1,7
Année 2007	18,0	126 293	15,9	1 926	1,5
Année 2008	20,2	142 125	19,7	2 387	1,7
Année 2009	19,3	136 540	19,6	2 373	1,8
Année 2010	19,1	134 105	17,8	2 147	1,6
Année 2011	19,1	134 002	22,0	2 656	2,0
Année 2012	4,4	30 896	5,0	605	2,0
De janvier à mars 2012					
FEMMES AVEC SERVICE POLICIER ACTIF le 31 août 2012					
Total femmes avec service policier actif	100,0	98 016	100,0	1 446	1,5
Femmes avec protection policière active	17,4	17 070	21,6	313	1,8
DÉTENUS PURGEANT UNE PÈNE EN CENTRE PÉNITENTIAIRE POUR DÉLITS DE VIOLENCE SEXISTE le 31 août 2012					
	100,0	5 687	100,0	148	2,6
DISPOSITIFS ÉLECTRONIQUES DE SUIV DANS LE DOMAINE DE LA VIOLENCE SEXISTE					
Nombre de dispositifs actifs le 31 août 2012		787		11	1,4
016 - APPELS DE VIOLENCE SEXISTE REÇUS À CE SERVICE D'INFORMATION ET DE CONSEIL JURIDIQUE TÉLÉPHONIQUE: 3 septembre 2007 au 31 août 2012					
Total appels	100,0	236 921	100,0	6 976	2,9
Effectués par usagers	75,3	203 700	74,7	5 210	2,1
Effectués par proche/famille	22,0	74 258	25,0	1 601	2,2
Effectués par d'autres personnes	2,7	8 963	3,4	165	1,8
USAGÈRES D'ATENPRO (Service téléphonique d'information et de protection pour victimes de violence sexiste) - 31 août 2012					
Inscriptions depuis 2005					
Cessions					
Usagères inscrites au 31 août 2012					
DROITS PROFESSIONNELS ET ÉCONOMIQUES					
Contrats bonifiés à des femmes victimes de violence: 2003 - juin 2012					
		3 470		67	1,9
Contrats de remplacement de femmes victimes de violence sexiste: 2005 - juin 2012					
		838		18	2,1
Femmes victimes de violence percevant le revenu Actif d'insertion					
Année 2005		10 924		266	2,4
Année 2007		13 991		305	2,2
Année 2008		16 883		364	2,2
Année 2009		22 010		449	2,0
Année 2010		25 512		484	1,9
Année 2011		29 065		639	2,2
Année 2012		24 659		524	2,1
Janvier à juin 2012					
Aides au changement de domicile: Janvier 2005 à juin 2012					
		11 998		262	2,2
Aides financières accordées Art 27 Loi Intégrale De 2006 au 31 août 2012					
Demandes acceptées		1 454		45	3,1
CONCESSIONS D'AUTORISATION DE RÉSIDENCE TEMPORAIRE ET DE TRAVAIL DE FEMMES ÉTRANGÈRES VICTIMES DE VIOLENCE SEXISTE					
Mars 2005 à juillet 2012					
De 1 ^{er} janvier 2012 au 31 juillet 2012	100,0	3 249	100,0	66	2,0
	5,0	163	16,9	11	6,7
VICTIMES MORTELLES DE LA VIOLENCE SEXISTE					
De 1^{er} janvier 2005 au 31 août 2012					
	100,0	637	100,0	17	2,7
De 1 ^{er} janvier 2012 au 31 août 2012	4,9	31	5,9	1	3,2

 BALÉARES	TOTAL ESPAGNE		Balears		% Balears /TOTAL
	% vertical	Nombre	% vertical	Nombre	
POPULATION - 1^{er} janvier 2011					
Population totale	100,0	47 190 493	100,0	1 113 114	2,4
Femmes de 15 ans et plus	43,4	20 499 869	43,5	473 398	2,3
PLAINTES POUR VIOLENCE SEXISTE - Janvier 2007 à mars 2012					
Total plaintes	100,0	702 960	100,0	22 751	3,2
Année 2007	18,0	126 293	17,2	3 910	3,1
Année 2008	20,2	142 125	20,6	4 690	3,3
Année 2009	19,3	136 540	19,6	4 453	3,3
Année 2010	19,1	134 105	18,6	4 231	3,2
Année 2011	19,1	134 002	19,4	4 417	3,3
Année 2012	4,4	30 896	4,0	1 050	3,4
De janvier à mars 2012					
FEMMES AVEC SERVICE POLICIER ACTIF le 31 août 2012					
Total femmes avec service policier actif	100,0	98 016	100,0	3 550	3,6
Femmes avec protection policière active	17,4	17 070	16,3	578	3,4
DÉTENUS PURGEANT UNE PENE EN CENTRE PÉNITENTIAIRE POUR DÉLITS DE VIOLENCE SEXISTE le 31 août 2012					
	100,0	5 687	100,0	151	2,6
DISPOSITIFS ÉLECTRONIQUES DE SUIV DANS LE DOMAINE DE LA VIOLENCE SEXISTE					
Nombre de dispositifs actifs le 31 août 2012		787		33	1,7
016 - APPELS DE VIOLENCE SEXISTE REÇUS À CE SERVICE D'INFORMATION ET DE CONSEIL JURIDIQUE TÉLÉPHONIQUE: 3 septembre 2007 au 31 août 2012					
Total appels	100,0	236 921	100,0	7 695	2,3
Effectués par usagers	75,3	203 700	75,2	5 787	2,3
Effectués par proche/famille	22,0	74 228	21,6	1 680	2,3
Effectués par d'autres personnes	2,7	8 993	3,0	228	2,6
USAGÈRES D'ATENPRO (Service téléphonique d'information et de protection pour victimes de violence sexiste) - 31 août 2012					
Inscriptions depuis 2005					
Cessions					
Usagères inscrites au 31 août 2012					
DROITS PROFESSIONNELS ET ÉCONOMIQUES					
Contrats bonifiés à des femmes victimes de violence: 2003 - juin 2012					
		3 470		31	0,9
Contrats de remplacement de femmes victimes de violence sexiste: 2005 - juin 2012					
		838		19	2,3
Femmes victimes de violence percevant le <i>Revenu Actif d'Insertion</i>					
Année 2005		10 924		137	1,3
Année 2007		13 991		209	1,6
Année 2008		16 883		292	1,7
Année 2009		22 010		359	1,7
Année 2009		25 512		511	2,0
Année 2010		29 065		579	2,0
Année 2011		24 659		461	1,9
Janvier à juin 2012					
Aides au changement de domicile: Janvier 2005 à juin 2012					
		11 998		245	2,1
Aides financières accordées Art 27 Loi Intégrale De 2006 au 31 août 2012					
		1 454		0	0,0
Demandes acceptées					
CONCESSIONS D'AUTORISATION DE RÉSIDENCE TEMPORAIRE ET DE TRAVAIL DE FEMMES ÉTRANGÈRES VICTIMES DE VIOLENCE SEXISTE					
Mars 2005 à juillet 2012					
	100,0	3 249	100,0	83	2,6
Du 1 ^{er} janvier 2012 au 31 juillet 2012					
	5,0	163	4,8	4	2,5
VICTIMES MORTELLES DE LA VIOLENCE SEXISTE					
Du 1 ^{er} janvier 2005 au 31 août 2012					
	100,0	637	100,0	20	3,1
Du 1 ^{er} janvier 2012 au 31 août 2012					
	4,9	31	5,0	1	3,2


 CANARIES	TOTAL ESPAGNE		Canaries		% Canaries /TOTAL
	% vertical	Nombre	% vertical	Nombre	
POPULATION - 1^{er} janvier 2011					
Population totale	100,0	47 190 493	100,0	3 126 769	4,5
Femmes de 15 ans et plus	43,4	20 499 869	43,0	913 642	4,5
PLAINTES POUR VIOLENCE SEXISTE - Janvier 2007 à mars 2012					
Total plaintes	100,0	702 960	100,0	45 147	6,4
Année 2007	18,0	126 293	19,7	8 894	7,0
Année 2008	20,2	142 125	20,1	9 087	6,4
Année 2009	19,3	136 540	19,0	8 982	6,6
Année 2010	19,1	134 105	18,4	8 326	6,2
Année 2011	19,1	134 002	17,8	8 049	6,0
Année 2012	4,4	30 896	4,0	1 809	5,9
De janvier à mars 2012					
FEMMES AVEC SERVICE POLICIER ACTIF le 31 août 2012					
Total femmes avec service policier actif	100,0	98 016	100,0	6 642	6,8
Femmes avec protection policière active	17,4	17 070	26,7	1 970	11,6
DÉTENUS PURGEANT UNE PENE EN CENTRE PÉNITENTIAIRE POUR DÉLITS DE VIOLENCE SEXISTE le 31 août 2012					
	100,0	3 687	100,0	394	7,5
DISPOSITIFS ÉLECTRONIQUES DE SUIV DANS LE DOMAINE DE LA VIOLENCE SEXISTE					
Nombre de dispositifs actifs le 31 août 2012		787		35	4,4
016 - APPELS DE VIOLENCE SEXISTE REÇUS À CE SERVICE D'INFORMATION ET DE CONSEIL JURIDIQUE TÉLÉPHONIQUE: 3 septembre 2007 au 31 août 2012					
Total appels	100,0	236 921	100,0	20 618	6,1
Effectués par usagers	75,3	203 700	74,9	15 440	6,1
Effectués par proche/famille	22,0	74 228	22,8	4 709	6,3
Effectués par d'autres personnes	2,7	8 993	2,3	459	5,2
USAGÈRES D'ATENPRO (Service téléphonique d'information et de protection pour victimes de violence sexiste) - 31 août 2012					
Inscriptions depuis 2005					
Cessions					
Usagères inscrites au 31 août 2012					
DROITS PROFESSIONNELS ET ÉCONOMIQUES					
Contrats bonifiés à des femmes victimes de violence: 2003 - juin 2012					
		3 470		111	3,2
Contrats de remplacement de femmes victimes de violence sexiste: 2005 - juin 2012					
		838		22	2,6
Femmes victimes de violence percevant le Revenu Actif d'Insertion					
Année 2005		10 924		760	7,0
Année 2007		13 991		998	7,5
Année 2008		16 883		1 326	7,8
Année 2009		22 010		1 731	7,9
Année 2010		25 512		1 797	7,0
Année 2011		29 065		1 840	6,3
Année 2012		24 659		1 654	6,6
Janvier à juin 2012					
Aides au changement de domicile: Janvier 2005 à juin 2012					
		11 998		1 088	9,5
Aides financières accordées Art 27 Loi Intégrale De 2006 au 31 août 2012					
Demandes acceptées		1 454		72	4,9
CONCESSIONS D'AUTORISATION DE RÉSIDENCE TEMPORAIRE ET DE TRAVAIL DE FEMMES ÉTRANGÈRES VICTIMES DE VIOLENCE SEXISTE					
Mars 2005 à juillet 2012	100,0	3 249	100,0	135	4,2
De 1 ^{er} janvier 2012 au 31 juillet 2012	5,0	163	5,9	8	4,9
VICTIMES MORTELLES DE LA VIOLENCE SEXISTE					
De 1 ^{er} janvier 2005 au 31 août 2012	100,0	637	100,0	46	7,2
De 1 ^{er} janvier 2012 au 31 août 2012	4,9	31	4,3	2	6,5




CANTABRIE	TOTAL ESPAGNE		Cantabrie		% Cantabrie /TOTAL
	% vertical	Nombre	% vertical	Nombre	
POPULATION - 1^{er} janvier 2011					
Population totale	100,0	47 190 493	100,0	593 121	1,3
Femmes de 15 ans et plus	43,4	20 499 869	44,7	265 278	1,3
PLAINTES POUR VIOLENCE SEXISTE - Janvier 2007 à mars 2012					
Total plaintes	100,0	702 960	100,0	6 178	0,9
Année 2007	18,0	126 293	18,2	1 122	0,9
Année 2008	20,2	142 125	19,7	1 214	0,9
Année 2009	19,3	136 540	19,0	1 172	0,9
Année 2010	19,1	134 105	19,0	1 231	0,9
Année 2011	19,1	134 002	18,9	1 168	0,9
Année 2012	4,4	30 896	4,4	271	0,9
De janvier à mars 2012					
FEMMES AVEC SERVICE POLICIER ACTIF le 31 août 2012					
Total femmes avec service policier actif	100,0	98 016	100,0	728	0,7
Femmes avec protection policière active	17,4	17 070	34,8	253	1,5
DÉTENUS PURGEANT UNE PENE EN CENTRE PÉNITENTIAIRE POUR DÉLITS DE VIOLENCE SEXISTE le 31 août 2012					
	100,0	5 687	100,0	69	1,3
DISPOSITIFS ÉLECTRONIQUES DE SUIV DANS LE DOMAINE DE LA VIOLENCE SEXISTE					
Nombre de dispositifs actifs le 31 août 2012		787		23	2,9
016 - APPELS DE VIOLENCE SEXISTE REÇUS À CE SERVICE D'INFORMATION ET DE CONSEIL JURIDIQUE TÉLÉPHONIQUE: 3 septembre 2007 au 31 août 2012					
Total appels	100,0	236 921	100,0	4 176	1,8
Effectués par usagers	75,3	263 700	76,5	3 194	1,3
Effectués par proche/famille	22,0	74 228	21,5	896	1,2
Effectués par d'autres personnes	2,7	8 993	2,1	86	1,0
USAGÈRES D'ATENPRO (Service téléphonique d'information et de protection pour victimes de violence sexiste) - 31 août 2012					
Inscriptions depuis 2005					
Concessions					
Usagères inscrites au 31 août 2012					
DROITS PROFESSIONNELS ET ÉCONOMIQUES					
Contrats bonifiés à des femmes victimes de violence: 2003 - juin 2012					
		3 470		28	0,8
Contrats de remplacement de femmes victimes de violence sexiste: 2005 - juin 2012					
		838		11	1,3
Femmes victimes de violence percevant le <i>Revenu Actif d'Insertion</i>					
Année 2005		10 924		106	1,0
Année 2007		13 991		136	1,0
Année 2008		16 883		185	1,1
Année 2009		22 010		232	1,1
Année 2010		25 512		268	1,1
Année 2011		29 065		270	0,9
Année 2012		24 659		213	0,9
Janvier à juin 2012					
Aides au changement de domicile: Janvier 2005 à juin 2012					
		11 998		130	1,1
Aides financières accordées Art 27 Loi Intégrale De 2006 au 31 août 2012					
		1 454		32	2,2
Demandes acceptées					
CONCESSIONS D'AUTORISATION DE RÉSIDENCE TEMPORAIRE ET DE TRAVAIL DE FEMMES ÉTRANGÈRES VICTIMES DE VIOLENCE SEXISTE					
Mars 2005 à juillet 2012					
	100,0	3 249	100,0	32	1,0
Du 1 ^{er} janvier 2012 au 31 juillet 2012					
	5,0	163	3,1	1	0,6
VICTIMES MORTELLES DE LA VIOLENCE SEXISTE					
Du 1 ^{er} janvier 2005 au 31 août 2012					
	100,0	637	100,0	5	0,8
Du 1 ^{er} janvier 2012 au 31 août 2012					
	4,9	31	0,0	0	0,0


 CASTILLE - LA MANCHE	TOTAL ESPAGNE		Castille - La Manche		% Castille - La Manche /TOTAL
	% vertical	Nombre	% vertical	Nombre	
POPULATION - 1^{er} janvier 2011					
Population totale	100,0	47 190 493	100,0	2 115 334	4,5
Femmes de 15 ans et plus	43,4	20 499 869	43,1	890 670	4,3
PLAINTES POUR VIOLENCE SEXISTE - Janvier 2007 à mars 2012					
Total plaintes	100,0	702 960	100,0	25 468	3,6
Année 2007	18,0	126 293	15,3	3 885	3,1
Année 2008	20,2	142 125	20,4	5 193	3,7
Année 2009	19,3	136 540	21,1	5 370	4,0
Année 2010	19,1	134 105	22,2	5 665	4,2
Année 2011	19,1	134 002	18,8	4 288	3,2
Année 2012	4,4	30 896	4,2	1 067	3,5
De janvier à mars 2012					
FEMMES AVEC SERVICE POLICIER ACTIF le 31 août 2012					
Total femmes avec service policier actif	100,0	98 016	100,0	4 037	4,1
Femmes avec protection policière active	17,4	17 070	14,8	596	3,5
DÉTENUS PURGEANT UNE PENE EN CENTRE PÉNITENTIAIRE POUR DÉLITS DE VIOLENCE SEXISTE le 31 août 2012					
	100,0	3 687	100,0	265	5,0
DISPOSITIFS ÉLECTRONIQUES DE SUIV DANS LE DOMAINE DE LA VIOLENCE SEXISTE					
Nombre de dispositifs actifs le 31 août 2012		787		35	4,4
016 - APPELS DE VIOLENCE SEXISTE REÇUS À CE SERVICE D'INFORMATION ET DE CONSEIL JURIDIQUE TÉLÉPHONIQUE: 3 septembre 2007 au 31 août 2012					
Total appels	100,0	236 921	100,0	12 307	3,7
Effectués par usagers	75,3	203 700	75,6	9 305	3,7
Effectués par proche/famille	22,0	74 228	20,9	2 577	3,5
Effectués par d'autres personnes	2,7	8 993	3,5	425	4,7
USAGÈRES D'ATENPRO (Service téléphonique d'information et de protection pour victimes de violence sexiste) - 31 août 2012					
Inscriptions depuis 2005					
Consultations					
Usagères inscrites au 31 août 2012					
DROITS PROFESSIONNELS ET ÉCONOMIQUES					
Contrats bonifiés à des femmes victimes de violence: 2003 - juin 2012					
		3 470		100	2,9
Contrats de remplacement de femmes victimes de violence sexiste: 2005 - juin 2012					
		838		7	0,8
Femmes victimes de violence percevant le <i>Revenu Actif d'Insertion</i>					
Année 2005		10 924		398	3,6
Année 2007		13 991		515	3,9
Année 2008		16 883		606	4,1
Année 2009		22 010		954	4,3
Année 2009		25 512		1 172	4,6
Année 2010		29 065		1 300	5,2
Année 2011		24 659		1 353	5,5
Janvier à juin 2012					
Aides au changement de domicile: Janvier 2005 à juin 2012					
		11 398		506	5,2
Aides financières accordées Art 27 Loi Intégrale De 2006 au 31 août 2012					
Demandes acceptées		1 454		58	4,0
CONCESSIONS D'AUTORISATION DE RÉSIDENCE TEMPORAIRE ET DE TRAVAIL DE FEMMES ÉTRANGÈRES VICTIMES DE VIOLENCE SEXISTE					
Mars 2005 à juillet 2012					
Du 1 ^{er} janvier 2012 au 31 juillet 2012	100,0	3 249	100,0	113	3,5
	5,0	163	5,3	6	3,7
VICTIMES MORTELLES DE LA VIOLENCE SEXISTE					
Du 1 ^{er} janvier 2005 au 31 août 2012					
	100,0	637	100,0	26	4,1
Du 1 ^{er} janvier 2012 au 31 août 2012	4,9	31	3,8	1	3,2



 CASTILLE-ET-LÉON	TOTAL ESPAGNE		Castille-et-Léon		% Castille-et-Léon / TOTAL
	% vertical	Nombre	% vertical	Nombre	
POPULATION - 1^{er} janvier 2011					
Population totale	100,0	47 190 493	100,0	3 558 463	5,4
Femmes de 15 ans et plus	43,4	20 499 869	44,6	1 141 760	5,6
PLAINTES POUR VIOLENCE SEXISTE - Janvier 2007 à mars 2012					
Total plaintes	100,0	702 960	100,0	26 705	3,8
Année 2007	18,0	126 293	19,7	5 265	4,2
Année 2008	20,2	142 125	20,4	5 459	3,8
Année 2009	19,3	136 540	19,1	5 090	3,8
Année 2010	19,1	134 105	18,6	4 497	3,3
Année 2011	19,1	134 002	20,2	5 384	4,0
Année 2012	4,4	30 896	4,0	1 080	3,5
De janvier à mars 2012					
FEMMES AVEC SERVICE POLICIER ACTIF le 31 août 2012					
Total femmes avec service policier actif	100,0	98 016	100,0	3 241	3,3
Femmes avec protection policière active	17,4	17 070	16,2	526	3,1
DÉTENUS PURGEANT UNE PENE EN CENTRE PÉNITENTIAIRE POUR DÉLITS DE VIOLENCE SEXISTE le 31 août 2012					
	100,0	5 687	100,0	264	5,0
DISPOSITIFS ÉLECTRONIQUES DE SUIV DANS LE DOMAINE DE LA VIOLENCE SEXISTE					
Nombre de dispositifs actifs le 31 août 2012		787		23	2,9
016 - APPELS DE VIOLENCE SEXISTE REÇUS À CE SERVICE D'INFORMATION ET DE CONSEIL JURIDIQUE TÉLÉPHONIQUE: 3 septembre 2007 au 31 août 2012					
Total appels	100,0	236 921	100,0	15 743	4,7
Effectués par usagers	75,3	203 700	74,3	11 693	4,6
Effectués par proche/famille	22,0	74 228	25,5	3 692	5,0
Effectués par d'autres personnes	2,7	8 993	2,3	358	4,0
USAGÈRES D'ATENPRO (Service téléphonique d'information et de protection pour victimes de violence sexiste) - 31 août 2012					
Inscriptions depuis 2005					
Concessions					
Usagères inscrites au 31 août 2012					
DROITS PROFESSIONNELS ET ÉCONOMIQUES					
Contrats bonifiés à des femmes victimes de violence: 2003 - juin 2012					
		3 470		797	21,0
Contrats de remplacement de femmes victimes de violence sexiste: 2005 - juin 2012					
		838		32	3,8
Femmes victimes de violence percevant le <i>Revenu Actif d'Insertion</i>					
Année 2005		10 924		494	4,5
Année 2007		13 991		593	4,5
Année 2008		16 883		759	4,6
Année 2009		22 010		957	4,3
Année 2010		25 512		1 049	4,1
Année 2011		29 065		1 301	3,8
Année 2012		24 659		895	3,6
Janvier à juin 2012					
Aides au changement de domicile: Janvier 2005 à juin 2012					
		11 998		709	6,2
Aides financières accordées Art 27 Loi Intégrale De 2006 au 31 août 2012					
		1 454		47	3,2
Demandes acceptées					
CONCESSIONS D'AUTORISATION DE RÉSIDENCE TEMPORAIRE ET DE TRAVAIL DE FEMMES ÉTRANGÈRES VICTIMES DE VIOLENCE SEXISTE					
Mars 2005 à juillet 2012					
	100,0	3 249	100,0	111	3,4
Du 1 ^{er} janvier 2012 au 31 juillet 2012					
	5,0	163	9,9	11	6,7
VICTIMES MORTELLES DE LA VIOLENCE SEXISTE					
Du 1 ^{er} janvier 2005 au 31 août 2012					
	100,0	637	100,0	29	4,6
Du 1 ^{er} janvier 2012 au 31 août 2012					
	4,9	31	0,0	0	0,0




 CATALOGNE	TOTAL ESPAGNE		Catalogne		% Catalogne /TOTAL
	% vertical	Nombre	% vertical	Nombre	
POPULATION - 1^{er} janvier 2011					
Population totale	100,0	47 190 493	100,0	7 539 618	16,0
Femmes de 15 ans et plus	43,4	20 499 869	43,0	3 241 668	15,8
PLAINTES POUR VIOLENCE SEXISTE - Janvier 2007 à mars 2012					
Total plaintes	100,0	702 060	100,0	98 613	14,0
Année 2007	18,0	126 293	18,7	18 434	14,6
Année 2008	20,2	142 125	20,7	20 356	14,3
Année 2009	19,3	136 540	18,6	18 218	13,4
Année 2010	19,1	134 105	19,1	18 866	14,1
Année 2011	19,1	134 002	18,7	18 475	13,8
De janvier à mars 2012	4,4	30 895	4,3	4 266	13,8
FEMMES AVEC SERVICE POLICIER ACTIF le 31 août 2012					
Total femmes avec service policier actif	100,0	98 016	100,0	17 722	18,1
Femmes avec protection policière active	17,4	17 070	0,1	11	0,1
DÉTENUS PURGEANT UNE PEINE EN CENTRE PÉNITENTIAIRE POUR DÉLITS DE VIOLENCE SEXISTE le 31 août 2012					
	100,0	5 687	100,0	71	1,3
DISPOSITIFS ÉLECTRONIQUES DE SUIV DANS LE DOMAINE DE LA VIOLENCE SEXISTE					
Nombre de dispositifs actifs le 31 août 2012		787		39	5,0
016 - APPELS DE VIOLENCE SEXISTE REÇUS À CE SERVICE D'INFORMATION ET DE CONSEIL JURIDIQUE TÉLÉPHONIQUE. 3 septembre 2007 au 31 août 2012					
Total appels	100,0	236 921	100,0	43 648	18,4
Effectués par usagers	75,3	253 700	76,9	33 573	13,2
Effectués par proches/famille	22,0	74 228	20,9	9 103	12,3
Effectués par d'autres personnes	2,7	8 993	2,2	972	10,8
USAGÈRES D'ATENPRO (Service téléphonique d'information et de protection pour victimes de violence sexiste) - 31 août 2012					
Inscriptions depuis 2005					
Cessions					
Usagères inscrites au 31 août 2012					
DROITS PROFESSIONNELS ET ÉCONOMIQUES					
Contrats bonifiés à des femmes victimes de violence 2003 - juin 2012		3 470		242	7,0
Contrats de remplacement de femmes victimes de violence sexiste 2005 - juin 2012		858		366	42,6
Femmes victimes de violence percevant le Revenu Actif d'Insertion					
Année 2006		10 024		805	7,4
Année 2007		13 091		961	7,3
Année 2008		16 883		1 322	7,8
Année 2009		22 010		1 823	8,3
Année 2010		25 512		2 262	8,9
Année 2011		29 065		2 777	9,6
Année 2012		24 659		2 470	10,0
Janvier à juin 2012					
Aides au changement de domicile Janvier 2006 à juin 2012		11 398		763	6,7
Aides financières accordées Art 27 Loi Intégrale De 2006 au 31 août 2012					
Demandes acceptées		1 454		119	8,1
CONCESSIONS D'AUTORISATION DE RÉSIDENCE TEMPORAIRE ET DE TRAVAIL DE FEMMES ÉTRANGÈRES VICTIMES DE VIOLENCE SEXISTE					
Mars 2005 à juillet 2012	100,0	3 240	100,0	452	13,9
Du 1 ^{er} janvier 2012 au 31 juillet 2012	5,0	163	7,3	33	20,2
VICTIMES MORTELLES DE LA VIOLENCE SEXISTE					
Du 1 ^{er} janvier 2005 au 31 août 2012	100,0	637	100,0	103	16,2
Du 1 ^{er} janvier 2012 au 31 août 2012	4,9	31	8,7	9	29,0

 COMMUNAUTÉ VALENCIENNE	TOTAL ESPAGNE		Communauté valencienne		% Communauté valencienne /TOTAL
	% vertical	Nombre	% vertical	Nombre	
POPULATION - 1^{er} janvier 2011					
Population totale	100,0	47 190 493	100,0	5 117 190	10,8
Femmes de 15 ans et plus	43,4	20 499 869	43,1	2 203 974	10,8
PLAINTES POUR VIOLENCE SEXISTE - Janvier 2007 à mars 2012					
Total plaintes	100,0	702 960	100,0	95 943	13,6
Année 2007	18,0	126 293	18,3	15 614	12,4
Année 2008	20,2	142 125	19,8	19 003	13,4
Année 2009	19,3	136 540	20,2	19 330	14,3
Année 2010	19,1	134 105	20,2	19 359	14,4
Année 2011	19,1	134 002	19,3	18 540	13,8
Année 2012	4,4	30 896	4,2	4 067	13,2
De janvier à mars 2012					
FEMMES AVEC SERVICE POLICIER ACTIF le 31 août 2012					
Total femmes avec service policier actif	100,0	98 016	100,0	11 417	11,7
Femmes avec protection policière active	17,4	17 070	19,7	2 248	13,2
DÉTENUS PURGEANT UNE PEINE EN CENTRE PÉNITENTIAIRE POUR DÉLITS DE VIOLENCE SEXISTE le 31 août 2012					
	100,0	5 687	100,0	721	12,7
DISPOSITIFS ÉLECTRONIQUES DE SUIV DANS LE DOMAINE DE LA VIOLENCE SEXISTE					
Nombre de dispositifs actifs le 31 août 2012		787		96	12,2
016 - APPELS DE VIOLENCE SEXISTE REÇUS À CE SERVICE D'INFORMATION ET DE CONSEIL JURIDIQUE TÉLÉPHONIQUE: 3 septembre 2007 au 31 août 2012					
Total appels	100,0	236 921	100,0	34 970	14,8
Effectués par usagers	75,3	203 700	76,8	26 857	10,6
Effectués par proche/famille	22,0	74 228	20,2	7 065	9,5
Effectués par d'autres personnes	2,7	8 993	3,0	1 048	11,7
USAGÈRES D'ATENPRO (Service téléphonique d'information et de protection pour victimes de violence sexiste) - 31 août 2012					
Inscriptions depuis 2005					
Cessions					
Usagères inscrites au 31 août 2012					
DROITS PROFESSIONNELS ET ÉCONOMIQUES					
Contrats bonifiés à des femmes victimes de violence: 2003 - juin 2012					
		3 470		472	13,6
Contrats de remplacement de femmes victimes de violence sexiste: 2005 - juin 2012					
		838		66	7,9
Femmes victimes de violence percevant le Revenu Actif d'Insertion					
Année 2005		10 924		1 430	13,1
Année 2007		13 991		1 742	12,4
Année 2008		16 883		2 081	12,3
Année 2009		22 010		3 340	15,2
Année 2010		25 512		4 175	16,4
Année 2011		29 065		5 014	17,3
Année 2012		24 659		4 234	17,2
Janvier à juin 2012					
Aides au changement de domicile: Janvier 2005 à juin 2012					
		11 998		1 184	10,4
Aides financières accordées Art 27 Loi Intégrale De 2006 au 31 août 2012					
Demandes acceptées		1 454		308	21,0
CONCESSIONS D'AUTORISATION DE RÉSIDENCE TEMPORAIRE ET DE TRAVAIL DE FEMMES ÉTRANGÈRES VICTIMES DE VIOLENCE SEXISTE					
Mars 2005 à juillet 2012					
Du 1 ^{er} janvier 2012 au 31 juillet 2012	100,0	3 249	100,0	560	17,2
	5,0	163	2,3	13	8,0
VICTIMES MORTELLES DE LA VIOLENCE SEXISTE					
De 1^{er} janvier 2005 au 31 août 2012					
	100,0	637	100,0	80	12,6
De 1 ^{er} janvier 2012 au 31 août 2012	4,9	31	6,3	5	16,1


ESTRÉMADURE	TOTAL ESPAGNE		Estrémadure		% Estrémadure /TOTAL
	% vertical	Nombre	% vertical	Nombre	
POPULATION - 1^{er} janvier 2011					
Population totale	100,0	47 190 493	100,0	1 109 367	2,4
Femmes de 15 ans et plus	43,4	20 499 869	43,3	480 732	2,3
PLAINTES POUR VIOLENCE SEXISTE - Janvier 2007 à mars 2012					
Total plaintes	100,0	702 960	100,0	9 090	1,3
Année 2007	18,0	126 293	18,0	1 836	1,4
Année 2008	20,2	142 125	18,0	1 632	1,1
Année 2009	19,3	136 540	18,7	1 702	1,3
Année 2010	19,1	134 105	19,6	1 778	1,3
Année 2011	19,1	134 002	21,0	1 995	1,5
Année 2012	4,4	30 896	4,9	447	1,4
De janvier à mars 2012					
FEMMES AVEC SERVICE POLICIER ACTIF le 31 août 2012					
Total femmes avec service policier actif	100,0	98 016	100,0	1 052	2,0
Femmes avec protection policière active	17,4	17 070	18,8	366	2,1
DÉTENUS PURGEANT UNE PÈNE EN CENTRE PÉNITENTIAIRE POUR DÉLITS DE VIOLENCE SEXISTE le 31 août 2012					
	100,0	2 687	100,0	169	3,0
DISPOSITIFS ÉLECTRONIQUES DE SUIV DANS LE DOMAINE DE LA VIOLENCE SEXISTE					
Nombre de dispositifs actifs le 31 août 2012		787		14	1,8
016 - APPELS DE VIOLENCE SEXISTE REÇUS À CE SERVICE D'INFORMATION ET DE CONSEIL JURIDIQUE TÉLÉPHONIQUE: 3 septembre 2007 au 31 août 2012					
Total appels	100,0	236 921	100,0	7 273	2,2
Effectués par usagers	75,3	203 700	75,2	5 468	2,2
Effectués par proche/famille	22,0	74 228	22,0	1 598	2,2
Effectués par d'autres personnes	2,7	8 993	2,8	207	2,3
USAGÈRES D'ATENPRO (Service téléphonique d'information et de protection pour victimes de violence sexiste) - 31 août 2012					
Inscriptions depuis 2005					
Concessions					
Usagères inscrites au 31 août 2012					
DROITS PROFESSIONNELS ET ÉCONOMIQUES					
Contrats bonifiés à des femmes victimes de violence: 2003 - Juin 2012					
		3 470		28	0,8
Contrats de remplacement de femmes victimes de violence sexiste: 2005 - Juin 2012					
		838		4	0,5
Femmes victimes de violence percevant le <i>Revenu Actif d'Insertion</i>					
Année 2005		10 924		370	3,4
Année 2007		13 991		484	3,6
Année 2008		16 883		596	3,6
Année 2009		22 010		664	3,0
Année 2010		25 512		748	3,0
Année 2011		29 065		867	3,0
Année 2012		24 659		740	3,0
Janvier à juin 2012					
Aides au changement de domicile: Janvier 2005 à Juin 2012					
		11 998		285	2,5
Aides financières accordées Art 27 Loi Intégrale De 2006 au 31 août 2012					
		1 454		133	9,1
Demandes acceptées					
CONCESSIONS D'AUTORISATION DE RÉSIDENCE TEMPORAIRE ET DE TRAVAIL DE FEMMES ÉTRANGÈRES VICTIMES DE VIOLENCE SEXISTE					
Mars 2005 à juillet 2012					
	100,0	3 249	100,0	59	1,8
Du 1 ^{er} janvier 2012 au 31 juillet 2012					
	5,0	163	6,8	4	2,5
VICTIMES MORTELLES DE LA VIOLENCE SEXISTE					
Du 1 ^{er} janvier 2005 au 31 août 2012					
	100,0	637	100,0	7	1,1
Du 1 ^{er} janvier 2012 au 31 août 2012					
	4,9	31	14,3	1	3,2

GALICE	TOTAL ESPAGNE		Galice		% Galice /TOTAL
	% vertical	Nombre	% vertical	Nombre	
POPULATION - 1^{er} janvier 2011					
Population totale	100,0	47 190 493	100,0	2 795 422	5,9
Femmes de 15 ans et plus	43,4	20 499 869	46,1	1 288 688	6,3
PLAINTES POUR VIOLENCE SEXISTE - Janvier 2007 à mars 2012					
Total plaintes	100,0	702 950	100,0	28 813	4,1
Année 2007	18,0	126 293	18,0	5 181	4,1
Année 2008	20,2	142 125	20,7	5 959	4,2
Année 2009	19,3	135 540	21,1	6 068	4,5
Année 2010	19,1	134 105	18,3	5 270	3,9
Année 2011	19,1	134 002	17,9	5 183	3,8
Année 2012	4,4	30 895	4,1	1 182	3,8
De janvier à mars 2012					
FEMMES AVEC SERVICE POLICIER ACTIF le 31 août 2012					
Total femmes avec service policier actif	100,0	98 016	100,0	3 808	3,9
Femmes avec protection policière active	17,4	17 070	24,3	995	5,4
DÉTENUS PURGEANT UNE PEINE EN CENTRE PÉNITENTIAIRE POUR DÉLITS DE VIOLENCE SEXISTE le 31 août 2012					
	100,0	5 687	100,0	209	3,7
DISPOSITIFS ÉLECTRONIQUES DE SUIVI DANS LE DOMAINE DE LA VIOLENCE SEXISTE					
Nombre de dispositifs actifs le 31 août 2012		787		20	2,5
016 - APPELS DE VIOLENCE SEXISTE REÇUS À CE SERVICE D'INFORMATION ET DE CONSEIL JURIDIQUE TÉLÉPHONIQUE. 3 septembre 2007 au 31 août 2012					
Total appels	100,0	335 921	100,0	15 296	4,5
Effectifs par usagère	75,3	253 700	75,2	11 495	4,5
Effectifs par proche/famille	22,0	74 238	22,7	3 485	4,7
Effectifs par d'autres personnes	3,7	8 983	3,2	316	3,7
USAGÈRES D'ATENPRO (Service téléphonique d'information et de protection pour victimes de violence sexiste) - 31 août 2012					
Inscriptions depuis 2005					
Cessions					
Usagères inscrites au 31 août 2012					
DROITS PROFESSIONNELS ET ÉCONOMIQUES					
Contrats bonifiés à des femmes victimes de violence 2005 - juin 2012		3 470		175	5,0
Contrats de remplacement de femmes victimes de violence sexiste 2005 - juin 2012		895		19	2,3
Femmes victimes de violence percevant le Revenu Actif d'Insertion					
Année 2006		10 924		511	4,7
Année 2007		13 201		659	4,3
Année 2008		16 883		641	3,8
Année 2009		22 010		794	3,6
Année 2010		25 512		921	3,6
Année 2011		29 065		1 016	3,5
Année 2012		24 699		870	3,5
Aides au changement de domicile Janvier 2005 à juin 2012					
		11 398		667	5,9
Aides financières accordées Art 27 Loi Régionale De 2006 au 31 août 2012					
Demandes acceptées		1 454		192	13,1
CONCESSIONS D'AUTORISATION DE RÉSIDENCE TEMPORAIRE ET DE TRAVAIL DE FEMMES ÉTRANGÈRES VICTIMES DE VIOLENCE SEXISTE					
Mars 2005 à juillet 2012	100,0	3 249	100,0	80	2,5
Du 1 ^{er} janvier 2012 au 31 juillet 2012	5,0	163	7,5	6	3,7
VICTIMES MORTELLES DE LA VIOLENCE SEXISTE					
Du 1 ^{er} janvier 2005 au 31 août 2012	100,0	637	100,0	30	4,7
Du 1 ^{er} janvier 2012 au 31 août 2012	4,9	31	6,7	2	6,5


 MADRID	TOTAL ESPAGNE		Madrid		% Madrid /TOTAL
	% vertical	Nombre	% vertical	Nombre	
POPULATION - 1^{er} janvier 2011					
Population totale	100,0	47 190 493	100,0	6 489 680	13,8
Femmes de 15 ans et plus	43,4	20 499 869	44,2	2 869 928	14,0
PLAINTES POUR VIOLENCE SEXISTE - Janvier 2007 à mars 2012					
Total plaintes	100,0	702 960	100,0	109 458	15,6
Année 2007	18,0	126 293	17,3	18 975	15,0
Année 2008	20,2	142 125	20,5	22 480	15,8
Année 2009	19,3	136 540	19,1	20 863	15,4
Année 2010	19,1	134 105	19,4	21 195	15,8
Année 2011	19,1	134 002	18,9	20 708	15,5
Année 2012	4,4	30 896	4,8	5 237	17,0
De janvier à mars 2012					
FEMMES AVEC SERVICE POLICIER ACTIF le 31 août 2012					
Total femmes avec service policier actif	100,0	98 016	100,0	17 229	17,6
Femmes avec protection policière active	17,4	17 070	16,9	2 917	17,1
DÉTENUS PURGEANT UNE PENE EN CENTRE PÉNITENTIAIRE POUR DÉLITS DE VIOLENCE SEXISTE le 31 août 2012					
	100,0	5 687	100,0	640	11,2
DISPOSITIFS ÉLECTRONIQUES DE SUIV DANS LE DOMAINE DE LA VIOLENCE SEXISTE					
Nombre de dispositifs actifs le 31 août 2012		787		254	32,3
016 - APPELS DE VIOLENCE SEXISTE REÇUS À CE SERVICE D'INFORMATION ET DE CONSEIL JURIDIQUE TÉLÉPHONIQUE: 3 septembre 2007 au 31 août 2012					
Total appels	100,0	236 921	100,0	78 921	33,4
Effectués par usagers	75,3	203 700	75,6	59 665	29,3
Effectués par proche/famille	22,0	74 228	21,6	17 028	23,0
Effectués par d'autres personnes	2,7	8 993	2,8	2 228	24,9
USAGÈRES D'ATENPRO (Service téléphonique d'information et de protection pour victimes de violence sexiste) - 31 août 2012					
Inscriptions depuis 2005					
Cessions					
Usagères inscrites au 31 août 2012					
DROITS PROFESSIONNELS ET ÉCONOMIQUES					
Contrats bonifiés à des femmes victimes de violence: 2003 - juin 2012					
		3 470		322	9,3
Contrats de remplacement de femmes victimes de violence sexiste: 2005 - juin 2012					
		838		74	8,8
Femmes victimes de violence percevant le <i>Revenu Actif d'Insertion</i>					
Année 2006		10 924		715	6,5
Année 2007		13 991		900	6,4
Année 2008		16 883		1 186	7,0
Année 2009		22 010		1 544	7,0
Année 2010		25 512		1 956	7,7
Année 2011		29 065		2 247	7,7
Année 2012		24 659		1 839	7,5
Janvier à juin 2012					
Aides au changement de domicile: Janvier 2006 à juin 2012					
		11 998		1 016	8,5
Aides financières accordées Art 27 Loi Intégrale De 2006 au 31 août 2012					
		1 454		50	3,4
Demandes acceptées					
CONCESSIONS D'AUTORISATION DE RÉSIDENCE TEMPORAIRE ET DE TRAVAIL DE FEMMES ÉTRANGÈRES VICTIMES DE VIOLENCE SEXISTE					
Mars 2005 à juillet 2012					
	100,0	3 249	100,0	434	13,4
Du 1 ^{er} janvier 2012 au 31 juillet 2012					
	5,0	163	2,3	10	6,1
VICTIMES MORTELLES DE LA VIOLENCE SEXISTE					
Du 1 ^{er} janvier 2005 au 31 août 2012					
	100,0	637	100,0	63	9,9
Du 1 ^{er} janvier 2012 au 31 août 2012					
	4,9	31	4,8	3	9,7




MURCIE	TOTAL ESPAGNE		Murcie		% Murcie /TOTAL
	% vertical	Nombre	% vertical	Nombre	
POPULATION - 1^{er} janvier 2011					
Population totale	100,0	47 190 493	100,0	1 470 069	3,1
Femmes de 15 ans et plus	43,4	20 499 869	41,0	602 541	2,9
PLAINTES POUR VIOLENCE SEXISTE - Janvier 2007 à mars 2012					
Total plaintes	100,0	702 960	100,0	29 586	4,2
Année 2007	18,0	126 293	16,5	4 873	3,9
Année 2008	20,2	142 125	20,9	6 189	4,4
Année 2009	19,3	136 540	20,6	6 085	4,5
Année 2010	19,1	134 105	18,6	5 513	4,1
Année 2011	19,1	134 002	19,5	5 766	4,3
Année 2012	4,4	30 896	3,9	1 161	3,8
De janvier à mars 2012					
FEMMES AVEC SERVICE POLICIER ACTIF le 31 août 2012					
Total femmes avec service policier actif	100,0	98 016	100,0	3 050	3,1
Femmes avec protection policière active	17,4	17 070	38,5	1 173	6,9
DÉTENUS PURGEANT UNE PENE EN CENTRE PÉNITENTIAIRE POUR DÉLITS DE VIOLENCE SEXISTE le 31 août 2012					
	100,0	5 687	100,0	198	2,6
DISPOSITIFS ÉLECTRONIQUES DE SUIV DANS LE DOMAINE DE LA VIOLENCE SEXISTE					
Nombre de dispositifs actifs le 31 août 2012		787		9	1,1
016 - APPELS DE VIOLENCE SEXISTE REÇUS À CE SERVICE D'INFORMATION ET DE CONSEIL JURIDIQUE TÉLÉPHONIQUE: 3 septembre 2007 au 31 août 2012					
Total appels	100,0	236 921	100,0	9 920	2,9
Effectués par usagers	75,3	203 700	75,3	7 468	2,9
Effectués par proche/famille	22,0	74 258	22,1	2 192	3,0
Effectués par d'autres personnes	2,7	8 963	2,6	260	2,9
USAGÈRES D'ATENPRO (Service téléphonique d'information et de protection pour victimes de violence sexiste) - 31 août 2012					
Inscriptions depuis 2005					
Consultations					
Usagères inscrites au 31 août 2012					
DROITS PROFESSIONNELS ET ÉCONOMIQUES					
Contrats bonifiés à des femmes victimes de violence: 2003 - juin 2012					
		3 470		77	2,2
Contrats de remplacement de femmes victimes de violence sexiste: 2005 - juin 2012					
		838		8	1,0
Femmes victimes de violence percevant le <i>Revenu Actif d'Insertion</i>					
Année 2005		10 924		273	2,5
Année 2007		13 991		330	2,5
Année 2008		16 583		496	2,9
Année 2009		22 010		795	3,6
Année 2010		25 512		1 029	4,0
Année 2011		29 065		1 246	4,3
Année 2012		24 659		1 047	4,2
Janvier à juin 2012					
Aides au changement de domicile: Janvier 2005 à juin 2012					
		11 998		247	2,0
Aides financières accordées Art 27 Loi Intégrale De 2006 au 31 août 2012					
Demandes acceptées		1 454		0	0,0
CONCESSIONS D'AUTORISATION DE RÉSIDENCE TEMPORAIRE ET DE TRAVAIL DE FEMMES ÉTRANGÈRES VICTIMES DE VIOLENCE SEXISTE					
Mars 2005 à juillet 2012					
	100,0	3 249	100,0	201	6,2
Du 1 ^{er} janvier 2012 au 31 juillet 2012					
	5,0	163	1,0	2	1,2
VICTIMES MORTELLES DE LA VIOLENCE SEXISTE					
Du 1 ^{er} janvier 2005 au 31 août 2012					
	100,0	637	100,0	23	3,6
Du 1 ^{er} janvier 2012 au 31 août 2012					
	4,9	31	0,0	0	0,0


 NAVARRE	TOTAL ESPAGNE		Navarre		% Navarre /TOTAL
	% vertical	Nombre	% vertical	Nombre	
POPULATION - 1^{er} janvier 2011					
Population totale	100,0	47 190 493	100,0	642 051	1,4
Femmes de 15 ans et plus	43,4	20 499 869	43,5	273 054	1,3
PLAINTES POUR VIOLENCE SEXISTE - Janvier 2007 à mars 2012					
Total plaintes	100,0	702 960	100,0	7 349	1,0
Année 2007	18,0	126 293	18,7	1 377	1,1
Année 2008	20,2	142 125	20,3	1 490	1,0
Année 2009	19,3	136 540	16,8	1 236	0,9
Année 2010	19,1	134 105	20,0	1 470	1,1
Année 2011	19,1	134 002	19,7	1 449	1,1
Année 2012	4,4	30 896	4,4	327	1,1
De janvier à mars 2012					
FEMMES AVEC SERVICE POLICIER ACTIF le 31 août 2012					
Total femmes avec service policier actif	100,0	98 016	100,0	750	0,8
Femmes avec protection policière active	17,4	17 070	19,7	148	0,9
DÉTENUS PURGEANT UNE PENE EN CENTRE PÉNITENTIAIRE POUR DÉLITS DE VIOLENCE SEXISTE le 31 août 2012					
	100,0	5 687	100,0	81	1,4
DISPOSITIFS ÉLECTRONIQUES DE SUIV DANS LE DOMAINE DE LA VIOLENCE SEXISTE					
Nombre de dispositifs actifs le 31 août 2012		787		1	0,1
016 - APPELS DE VIOLENCE SEXISTE REÇUS À CE SERVICE D'INFORMATION ET DE CONSEIL JURIDIQUE TÉLÉPHONIQUE: 3 septembre 2007 au 31 août 2012					
Total appels	100,0	236 921	100,0	3 846	1,1
Effectués par usagers	75,3	203 700	74,0	2 845	1,1
Effectués par proche/famille	22,0	74 228	25,7	913	1,2
Effectués par d'autres personnes	2,7	8 993	2,3	88	1,0
USAGÈRES D'ATENPRO (Service téléphonique d'information et de protection pour victimes de violence sexiste) - 31 août 2012					
Inscriptions depuis 2005					
Cessions					
Usagères inscrites au 31 août 2012					
DROITS PROFESSIONNELS ET ÉCONOMIQUES					
Contrats bonifiés à des femmes victimes de violence: 2003 - juin 2012					
		3 470		20	0,6
Contrats de remplacement de femmes victimes de violence sexiste: 2005 - juin 2012					
		838		60	7,2
Femmes victimes de violence percevant le <i>Revenu Actif d'Insertion</i>					
Année 2005		10 924		65	0,6
Année 2007		13 991		80	0,6
Année 2008		16 583		110	0,7
Année 2009		22 010		132	0,6
Année 2010		25 512		162	0,6
Année 2011		29 065		191	0,7
Année 2012		24 650		178	0,7
Janvier à juin 2012					
Aides au changement de domicile: Janvier 2005 à juin 2012					
		11 998		218	1,9
Aides financières accordées Art 27 Loi Intégrale De 2006 au 31 août 2012					
		1 454		0	0,0
Demandes acceptées					
CONCESSIONS D'AUTORISATION DE RÉSIDENCE TEMPORAIRE ET DE TRAVAIL DE FEMMES ÉTRANGÈRES VICTIMES DE VIOLENCE SEXISTE					
Mars 2005 à juillet 2012					
	100,0	3 249	100,0	12	0,4
Du 1 ^{er} janvier 2012 au 31 juillet 2012					
	5,0	163	25,0	3	1,8
VICTIMES MORTELLES DE LA VIOLENCE SEXISTE					
Du 1 ^{er} janvier 2005 au 31 août 2012					
	100,0	637	100,0	9	1,4
Du 1 ^{er} janvier 2012 au 31 août 2012					
	4,9	31	0,0	0	0,0




 PAYS BASQUE	TOTAL ESPAGNE		Pays basque		% Pays basque /TOTAL
	% vertical	Nombre	% vertical	Nombre	
POPULATION - 1^{er} janvier 2011					
Population totale	100,0	47 190 493	100,0	2 184 606	4,6
Femmes de 15 ans et plus	43,4	20 499 869	44,6	974 395	4,8
PLAINTES POUR VIOLENCE SEXISTE - Janvier 2007 à mars 2012					
Total plaintes	100,0	702 960	100,0	19 979	2,8
Année 2007	18,0	126 203	17,2	3 444	2,7
Année 2008	20,2	142 025	18,7	3 739	2,6
Année 2009	19,3	135 540	20,3	4 058	3,0
Année 2010	19,1	134 105	18,5	3 991	2,8
Année 2011	19,1	134 002	20,6	4 125	3,1
Année 2012	4,4	30 895	4,6	922	3,0
De janvier à mars 2012					
FEMMES AVEC SERVICE POLICIER ACTIF le 31 août 2012					
Total femmes avec service policier actif	100,0	98 016	*	*	*
Femmes avec protection policière active	17,4	17 670	*	*	*
FEMMES PURGEANT UNE PEINE EN CENTRE PÉNITENTIAIRE POUR DÉLITS DE VIOLENCE SEXISTE le 31 août 2012					
	100,0	5 687	100,0	289	5,1
DISPOSITIFS ÉLECTRONIQUES DE SUVI DANS LE DOMAINE DE LA VIOLENCE SEXISTE					
Nombre de dispositifs actifs le 31 août 2012		787		32	4,1
016 - APPELS DE VIOLENCE SEXISTE REÇUS À CE SERVICE D'INFORMATION ET DE CONSEIL JURIDIQUE TÉLÉPHONIQUE. 3 septembre 2007 au 31 août 2012					
Total appels	100,0	336 921	100,0	8 775	2,6
Effectifs par région	75,3	253 700	75,6	6 387	2,5
Effectifs par proche/famille	22,0	74 228	25,1	2 209	3,0
Effectifs par d'autres personnes	2,7	8 993	2,3	206	2,3
USAGÈRES D'ATENPRO (Service téléphonique d'information et de protection pour victimes de violence sexiste) - 31 août 2012					
Inscriptions depuis 2005					
Cessions					
Usagères inscrites au 31 août 2012					
DROITS PROFESSIONNELS ET ÉCONOMIQUES					
Contrats bonifiés à des femmes victimes de violence 2005 - juin 2012		3 470		57	1,6
Contrats de remplacement de femmes victimes de violence sexiste 2005 - juin 2012		838		61	7,3
Femmes victimes de violence percevant le Revenu Actif d'Insertion					
Année 2006		10 024		166	1,6
Année 2007		13 201		227	1,7
Année 2008		16 883		277	1,6
Année 2009		22 050		352	1,6
Année 2010		25 512		411	1,6
Année 2011		29 065		444	1,5
Année 2012		24 669		384	1,6
Janvier à juin 2012					
Aides au changement de domicile Janvier 2005 à juin 2012		11 398		328	2,9
Aides financières accordées Art 27 Loi Intégrale De 2006 au 31 août 2012					
Demandes acceptées		1 454		0	0,0
CONCESSIONS D'AUTORISATION DE RÉSIDENCE TEMPORAIRE ET DE TRAVAIL DE FEMMES ÉTRANGÈRES VICTIMES DE VIOLENCE SEXISTE					
Mars 2005 à juillet 2012	100,0	3 249	100,0	190	5,8
De 1 ^{er} janvier 2012 au 31 juillet 2012	5,0	163	2,6	8	3,1
VICTIMES MORTELLES DE LA VIOLENCE SEXISTE					
De 1 ^{er} janvier 2005 au 31 août 2012	100,0	637	100,0	22	3,5
De 1 ^{er} janvier 2012 au 31 août 2012	4,9	31	4,5	1	3,2
* Compte tenu du régime de distribution des compétences, la Direction générale de Services aux Victimes de Violence sexiste du Département de l'Intérieur du Gouvernement basque communique les données spécifiques des femmes avec service policier actif					
FEMMES AVEC SERVICE POLICIER ACTIF Données du Ministère de l'Intérieur du 31 août 2012					
Total Femmes avec service policier actif	100,0	98 016			0,0
Femmes avec protection policière active		17 417 0700,00			0,0



 LA RIOJA	TOTAL ESPAGNE		La Rioja		% La Rioja /TOTAL
	% vertical	Nombre	% vertical	Nombre	
POPULATION - 1^{er} janvier 2011					
Population totale	100,0	47 190 493	100,0	322 955	0,7
Femmes de 15 ans et plus	43,4	20 499 869	43,8	138 290	0,7
PLAINTES POUR VIOLENCE SEXISTE - Janvier 2007 à mars 2012					
Total plaintes	100,0	702 960	100,0	3 940	0,6
Année 2007	18,0	126 293	19,0	749	0,6
Année 2008	20,2	142 125	20,3	800	0,6
Année 2009	19,3	136 540	21,2	834	0,6
Année 2010	19,1	134 105	16,8	660	0,5
Année 2011	19,1	134 002	18,0	710	0,5
De janvier à mars 2012	4,4	30 896	4,7	187	0,6
FEMMES AVEC SERVICE POLICIER ACTIF le 31 août 2012					
Total femmes avec service policier actif	100,0	98 016	100,0	361	0,4
Femmes avec protection policière active	17,4	17 070	39,3	142	0,8
DÉTENUS PURGEANT UNE PEINE EN CENTRE PÉNITENTIAIRE POUR DÉLITS DE VIOLENCE SEXISTE le 31 août 2012					
	100,0	5 687	100,0	42	0,8
DISPOSITIFS ÉLECTRONIQUES DE SUIV DANS LE DOMAINE DE LA VIOLENCE SEXISTE					
Nombre de dispositifs actifs le 31 août 2012		787		3	0,4
016 - APPELS DE VIOLENCE SEXISTE REÇUS À CE SERVICE D'INFORMATION ET DE CONSEIL JURIDIQUE TÉLÉPHONIQUE. 3 septembre 2007 au 31 août 2012					
Total appels	100,0	336 921	100,0	1 720	0,5
Effectués par couples	75,3	253 700	71,0	1 321	0,5
Effectués par proche/famille	22,0	74 228	25,0	463	0,6
Effectués par d'autres personnes	2,7	8 993	2,1	36	0,4
USAGÈRES D'ATENPRO (Service téléphonique d'information et de protection pour victimes de violence sexiste) - 31 août 2012					
Inscriptions depuis 2005					
Cessions					
Usagères inscrites au 31 août 2012					
DROITS PROFESSIONNELS ET ÉCONOMIQUES					
Contrats bonifiés à des femmes victimes de violence 2003 - juin 2012					
		3 470		13	0,4
Contrats de remplacement de femmes victimes de violence sexiste 2005 - juin 2012					
		838		8	1,0
Femmes victimes de violence percevant le Revenu Actif d'Insertion					
Année 2005		10 924		37	0,3
Année 2007		13 291		49	0,4
Année 2008		16 883		56	0,3
Année 2009		22 010		95	0,4
Année 2010		26 512		135	0,5
Année 2011		29 055		148	0,5
Année 2012		24 659		116	0,5
Aides au changement de domicile Janvier 2005 à juin 2012					
		11 398		102	0,9
Aides financières accordées Art. 27 Loi Intégrale De 2006 au 31 août 2012					
Demandes acceptées		1 454		51	3,5
CONCESSIONS D'AUTORISATION DE RÉSIDENCE TEMPORAIRE ET DE TRAVAIL DE FEMMES ÉTRANGÈRES VICTIMES DE VIOLENCE SEXISTE					
Mars 2005 à juillet 2012					
De 1 ^{er} janvier 2012 au 31 juillet 2012	100,0	3 249	100,0	15	0,5
	5,0	163	0,0	0	0,0
VICTIMES MORTELLES DE LA VIOLENCE SEXISTE					
De 1^{er} janvier 2005 au 31 août 2012					
De 1 ^{er} janvier 2012 au 31 août 2012	100,0	637	100,0	6	0,9
	4,9	31	0,0	0	0,0

 CEUTA	TOTAL ESPAGNE		Ceuta		% Ceuta /TOTAL
	% vertical	Nombre	% vertical	Nombre	
POPULATION - 1^{er} janvier 2011					
Population totale	100,0	47 190 493	100,0	82 376	0,2
Femmes de 15 ans et plus	43,4	20 499 869	35,7	31 897	0,2
PLAINTES POUR VIOLENCE SEXISTE - Janvier 2007 à mars 2012					
Total plaintes	100,0	702 960	-	0	0,0
Année 2007	18,0	126 293	-	0	0,0
Année 2008	20,2	142 125	-	0	0,0
Année 2009	19,3	136 540	-	0	0,0
Année 2010	19,1	134 105	-	0	0,0
Année 2011	19,1	134 002	-	0	0,0
Année 2012	4,4	30 896	-	0	0,0
De janvier à mars 2012					
FEMMES AVEC SERVICE POLICIER ACTIF le 31 août 2012					
Total femmes avec service policier actif	100,0	98 016	100,0	110	0,1
Femmes avec protection policière active	17,4	17 070	35,5	39	0,2
DÉTENUS PURGEANT UNE PENE EN CENTRE PÉNITENTIAIRE POUR DÉLITS DE VIOLENCE SEXISTE le 31 août 2012					
	100,0	2 687	100,0	20	0,4
DISPOSITIFS ÉLECTRONIQUES DE SUIV DANS LE DOMAINE DE LA VIOLENCE SEXISTE					
Nombre de dispositifs actifs le 31 août 2012		787		0	0,0
016 - APPELS DE VIOLENCE SEXISTE REÇUS À CE SERVICE D'INFORMATION ET DE CONSEIL JURIDIQUE TÉLÉPHONIQUE: 3 septembre 2007 au 31 août 2012					
Total appels	100,0	236 921	100,0	526	0,2
Effectués par usagers	75,3	203 700	75,9	399	0,2
Effectués par proche/famille	22,0	74 228	21,1	111	0,1
Effectués par d'autres personnes	2,7	8 993	3,0	16	0,2
USAGÈRES D'ATENPRO (Service téléphonique d'information et de protection pour victimes de violence sexiste) - 31 août 2012					
Inscriptions depuis 2005					
Consultations					
Usagères inscrites au 31 août 2012					
DROITS PROFESSIONNELS ET ÉCONOMIQUES					
Contrats bonifiés à des femmes victimes de violence: 2003 - juin 2012					
		3 470		5	0,1
Contrats de remplacement de femmes victimes de violence sexiste: 2005 - juin 2012					
		838		1	0,1
Femmes victimes de violence percevant le <i>Revenu Actif d'Insertion</i>					
Année 2005		10 924		52	0,5
Année 2007		13 991		56	0,4
Année 2008		16 883		40	0,2
Année 2009		22 010		25	0,1
Année 2009		25 512		26	0,1
Année 2010		29 065		20	0,1
Année 2011		24 659		8	0,0
Janvier à juin 2012					
Aides au changement de domicile: Janvier 2005 à juin 2012					
		11 998		3	0,0
Aides financières accordées Art 27 Loi Intégrale De 2006 au 31 août 2012					
Demandes acceptées		1 454		0	0,0
CONCESSIONS D'AUTORISATION DE RÉSIDENCE TEMPORAIRE ET DE TRAVAIL DE FEMMES ÉTRANGÈRES VICTIMES DE VIOLENCE SEXISTE					
Mars 2005 à juillet 2012					
Du 1 ^{er} janvier 2012 au 31 juillet 2012	100,0	3 249	100,0	35	1,1
	5,0	163	0,0	0	0,0
VICTIMES MORTELLES DE LA VIOLENCE SEXISTE					
Du 1 ^{er} janvier 2005 au 31 août 2012					
	100,0	637	100,0	2	0,3
Du 1 ^{er} janvier 2012 au 31 août 2012					
	4,9	31	0,0	0	0,0

 MELILLA	TOTAL ESPAGNE		Melilla		% Melilla /TOTAL
	% vertical	Nombre	% vertical	Nombre	
POPULATION - 1^{er} janvier 2011					
Population totale	100,0	47 190 493	100,0	78 476	0,2
Femmes de 15 ans et plus	43,4	20 499 869	37,0	29 764	0,1
PLAINTES POUR VIOLENCE SEXISTE - Janvier 2007 à mars 2012					
Total plaintes	100,0	702 960	-	0	0,0
Année 2007	18,0	126 293	-	0	0,0
Année 2008	20,2	142 125	-	0	0,0
Année 2009	19,3	136 540	-	0	0,0
Année 2010	19,1	134 105	-	0	0,0
Année 2011	19,1	134 002	-	0	0,0
Année 2012	4,4	30 896	-	0	0,0
De janvier à mars 2012					
FEMMES AVEC SERVICE POLICIER ACTIF le 31 août 2012					
Total femmes avec service policier actif	100,0	98 016	100,0	106	0,1
Femmes avec protection policière active	17,4	17 070	70,8	75	0,4
DÉTENUS PURGEANT UNE PENE EN CENTRE PÉNITENTIAIRE POUR DÉLITS DE VIOLENCE SEXISTE le 31 août 2012					
	100,0	3 687	100,0	24	0,6
DISPOSITIFS ÉLECTRONIQUES DE SUIV DANS LE DOMAINE DE LA VIOLENCE SEXISTE					
Nombre de dispositifs actifs le 31 août 2012		787		0	0,0
016 - APPELS DE VIOLENCE SEXISTE REÇUS À CE SERVICE D'INFORMATION ET DE CONSEIL JURIDIQUE TÉLÉPHONIQUE: 3 septembre 2007 au 31 août 2012					
Total appels	100,0	236 921	100,0	733	0,2
Effectués par usagers	75,3	203 700	76,0	557	0,2
Effectués par proche/famille	22,0	74 228	19,9	146	0,2
Effectués par d'autres personnes	2,7	8 993	4,1	30	0,3
USAGÈRES D'ATENPRO (Service téléphonique d'information et de protection pour victimes de violence sexiste) - 31 août 2012					
Inscriptions depuis 2005					
Consultations					
Usagères inscrites au 31 août 2012					
DROITS PROFESSIONNELS ET ÉCONOMIQUES					
Contrats bonifiés à des femmes victimes de violence: 2003 - juin 2012					
		3 470		0	0,0
Contrats de remplacement de femmes victimes de violence sexiste: 2005 - juin 2012					
		838		0	0,0
Femmes victimes de violence percevant le Revenu Actif d'Insertion					
Année 2005		10 924		42	0,4
Année 2007		13 991		48	0,4
Année 2008		16 883		52	0,3
Année 2009		22 010		51	0,2
Année 2009		25 512		44	0,2
Année 2010		29 065		51	0,2
Année 2011		24 659		37	0,2
Janvier à juin 2012					
Aides au changement de domicile: Janvier 2005 à juin 2012					
		11 998		30	0,3
Aides financières accordées Art 27 Loi Intégrale De 2006 au 31 août 2012					
Demandes acceptées		1 454		0	0,0
CONCESSIONS D'AUTORISATION DE RÉSIDENCE TEMPORAIRE ET DE TRAVAIL DE FEMMES ÉTRANGÈRES VICTIMES DE VIOLENCE SEXISTE					
Mars 2005 à juillet 2012					
Du 1 ^{er} janvier 2012 au 31 juillet 2012	100,0	3 249	100,0	48	1,5
	5,0	163	2,1	1	0,6
VICTIMES MORTELLES DE LA VIOLENCE SEXISTE					
Du 1 ^{er} janvier 2005 au 31 août 2012					
	100,0	637	100,0	2	0,3
Du 1 ^{er} janvier 2012 au 31 août 2012					
	4,9	31	0,0	0	0,0