

MACROENCUESTA DE VIOLENCIA CONTRA LA MUJER 2019

Principales resultados

**Delegación del Gobierno contra la
Violencia de Género**

Características de la encuesta

- **Objetivo principal:** conocer el porcentaje de mujeres residentes en España de 16 o más años que han sufrido o que sufren actualmente algún tipo de violencia por el hecho de ser mujeres.
- **Entrevistas presenciales a 9.568 mujeres representativas de la población femenina de 16 o más años** residente en España.
- **Encuesta piloto** para probar el nuevo cuestionario **y formación a las encuestadoras** sobre violencia contra la mujer.
- La **Delegación del Gobierno contra la Violencia de Género** ha elaborado la metodología, diseñado el cuestionario y analizado los resultados. Por su parte, el **Centro de Investigaciones Sociológicas** ha realizado el trabajo de recogida (diseño de la muestra, entrevistas, codificación, depuración).

Principales mejoras metodológicas


- El cuestionario se ha ampliado y mejorado permitiendo:
 - **Cumplir con todos los requerimientos estadísticos del Convenio del Consejo de Europa sobre prevención y lucha contra la violencia contra las mujeres y la violencia doméstica** (“Convenio de Estambul”).
 - Dar respuesta a varias medidas del Pacto de Estado contra la Violencia de Género.
- **Se miden por primera vez en España el acoso sexual y el acoso reiterado (stalking).**
- **Violencia sexual fuera de la pareja:**
 - Se amplían los ítems por los que se pregunta para incluir **todas las formas posibles de violencia sexual**.
 - Preguntas para conocer las denuncias, petición de ayuda formal e informal, etc. que hasta ahora solo se hacían para la violencia en la pareja.
 - Preguntas para conocer detalles sobre los episodios de violencia sexual como las **agresiones en grupo o el lugar de la agresión**.
- Violencia en la pareja: se amplían los ítems de violencia sexual y psicológica.
- Preguntas sobre discapacidad como consecuencia de la violencia, ingreso hospitalario, bajas laborales y diversas consecuencias físicas o psicológicas de la violencia.

Tipos de violencia medidos

- **Violencia de la pareja actual y violencia de parejas pasadas**
 - Física
 - Sexual
 - Psicológica: comportamientos de control y violencia emocional
 - Económica
- **Violencia fuera de la pareja**
 - Física
 - Sexual
- **Acoso sexual**
- **Acoso reiterado (stalking)**

Para la violencia fuera de la pareja, el acoso sexual y el stalking, se pregunta si la violencia tuvo lugar antes de cumplir los 15 años de edad con el objetivo de poder cuantificar la violencia sufrida en la infancia

1 de cada 2 mujeres ha sufrido violencia por ser mujer



**11.688.411 mujeres
de 16 o más años**

Nos referimos a todas las violencias medidas en la encuesta, desde una mirada lasciva a una violación, violencias cotidianas que las mujeres experimentan

**1 de cada 5 (19,8%) la ha sufrido en los últimos 12 meses
4.048.273 mujeres de 16 o más años**

VIOLENCIA FÍSICA Y SEXUAL DE CUALQUIER PERSONA

Pareja actual, parejas pasadas, otras personas con las que no se ha mantenido relación de pareja

Porcentaje de mujeres de 16 o más años residentes en España que han sufrido la violencia

Física
(a lo largo de la vida)

21,5%

Sexual
(a lo largo de la vida)

13,7%

Física
(últimos 12 meses)

1,7%

Sexual
(últimos 12 meses)

1,8%

Número estimado de mujeres de 16 o más años residentes en España que han sufrido la violencia

4.387.480

2.802.914

351.770

359.095

Porcentajes sobre el total de mujeres residentes en España de 16 y más años.

Extrapolaciones: Se han calculado usando varios decimales de los porcentajes mostrados aquí con un solo decimal. Fórmula: '% que afirman haber sufrido la violencia especificada en cada columna' x 'total mujeres de 16 o más años a 1 de enero de 2019 según datos del Padrón del INE (20.404.897)'.

VIOLENCIA SEXUAL

fuera del ámbito de la pareja

1. La violencia sexual DESTROZA VIDAS

Sufrir una violación multiplica por 6 el riesgo de tener pensamientos de suicidio

6,5%

nunca han sufrido
violencia sexual

27,7%

de las mujeres que...

han sufrido
violencia sexual
fuera de la pareja

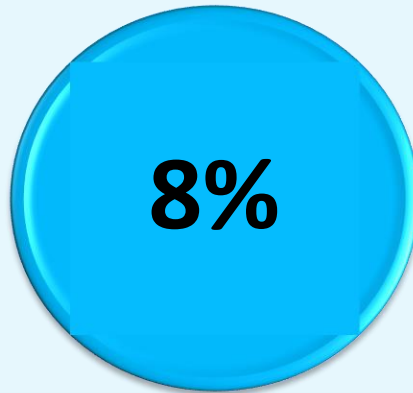
38,2%

han sufrido una
violación fuera
de la pareja

...han tenido pensamientos de suicidio en algún momento de sus vidas

2. La violencia sexual PERMANECE OCULTA

Porcentaje de mujeres que han sufrido violencia sexual fuera de la pareja y que han denunciado lo sucedido en la Policía, la Guardia Civil o en el Juzgado



Si se tienen en cuenta también las denuncias realizadas por otra persona o institución, el porcentaje de denuncia de la violencia sexual ascendería hasta el 11,1%

3. Los motivos para no denunciar la violencia sexual revelan VERGÜENZA, INDEFENSIÓN Y MIEDO

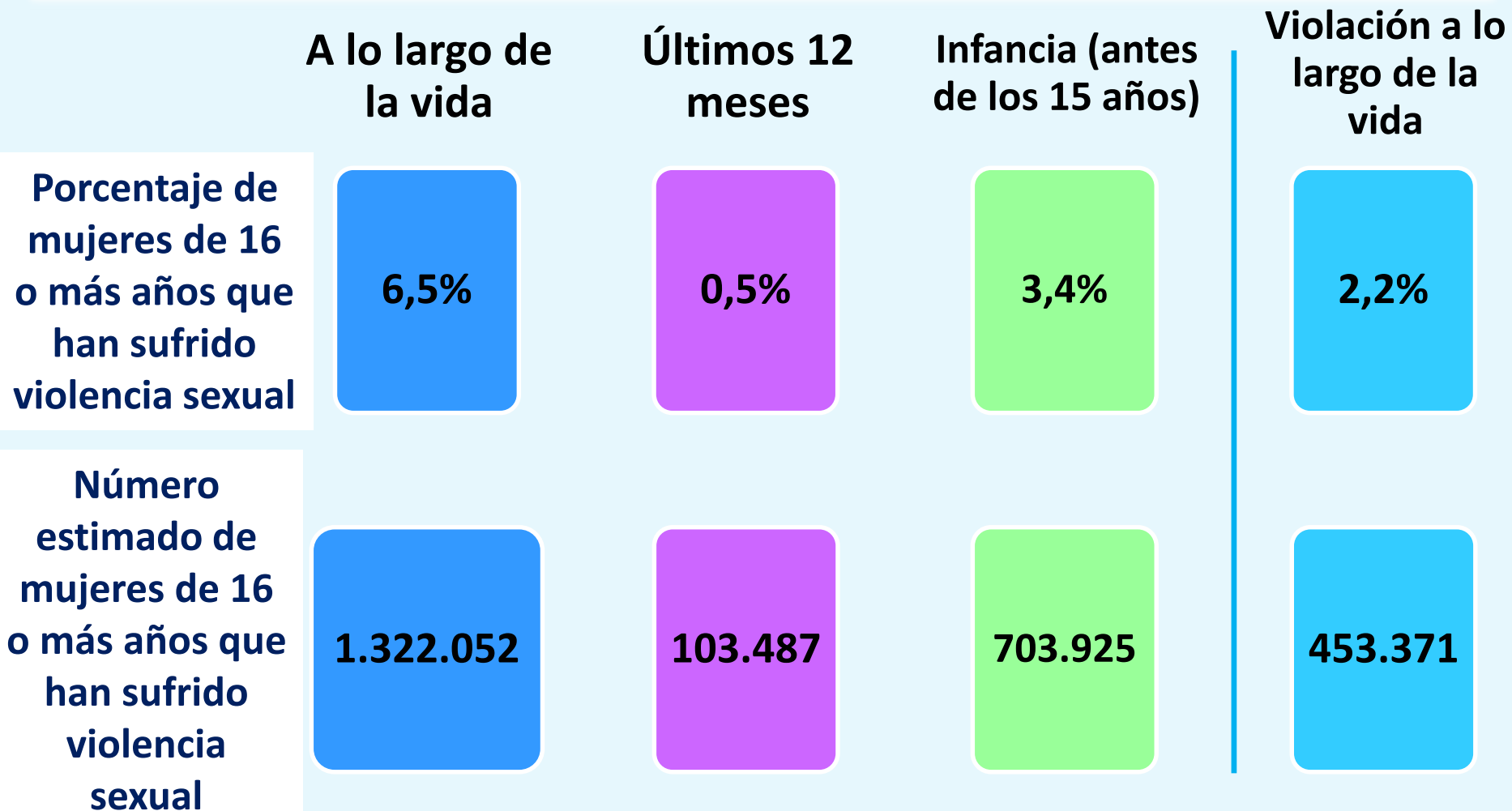


■ Mujeres que han sufrido una violación

■ Mujeres que han sufrido violencia sexual fuera de la pareja

Pregunta de respuesta múltiple

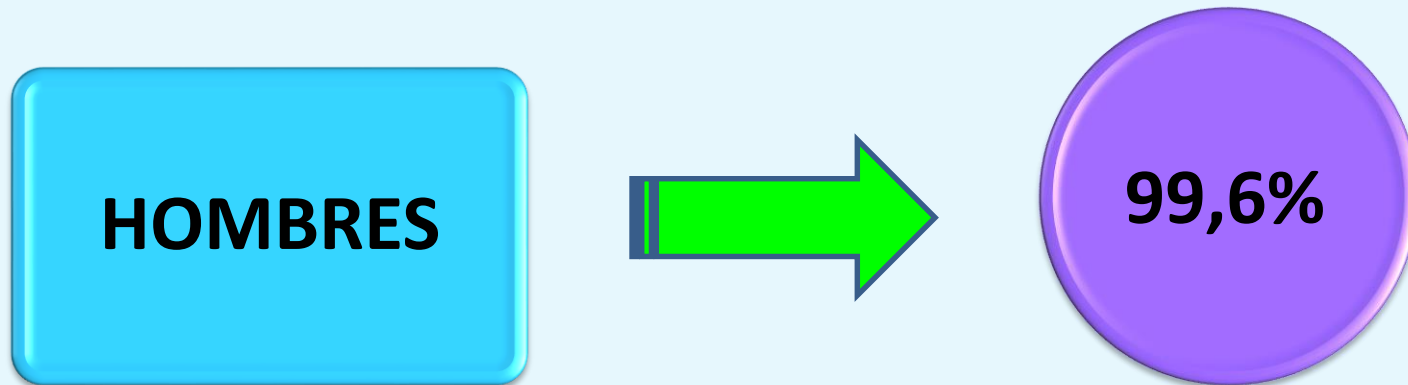
4. HAY DEMASIADAS MUJERES AFECTADAS



Esta es la prevalencia revelada pero, ¿a cuántas nos dejamos fuera?. Probablemente a muchas. A los casos más graves, a las mujeres más traumatizadas, a las que no son capaces de contarlo.

Agresores violencia sexual fuera de la pareja (I)

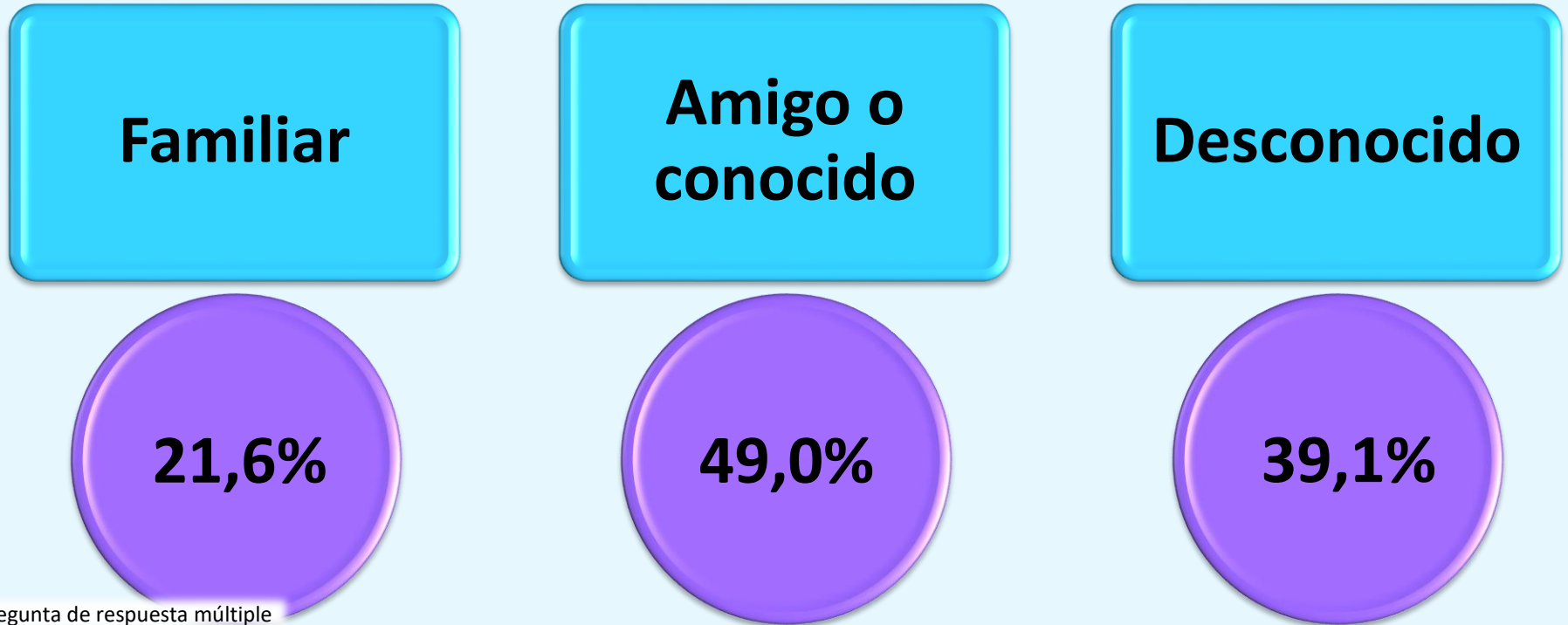
SEXO DE LA PERSONA AGRESORA



En el caso de la violencia sexual que ocurre fuera del ámbito de la pareja, los agresores son prácticamente siempre hombres: 99,6% de las mujeres que han sufrido violencia sexual experimentaron esta por parte de un hombre

Agresores violencia sexual fuera de la pareja (II)

VÍNCULO CON EL AGRESOR



En el caso de las **violaciones**, el porcentaje de mujeres que han sido violadas por un **desconocido** es de sólo el **18,8%**, lo que implica que la mayor parte de las violaciones son de hombres que la mujer conocía de forma previa a la agresión.

AGRESIONES COLECTIVAS

¿En alguno de los incidentes de tipo sexual de los que me ha hablado participó más de una persona?

12,4%

El 12,4% de las mujeres que han sufrido violencia sexual fuera de la pareja dice que en alguna de las agresiones sexuales participó más de una persona

Frecuencia de la violencia sexual fuera de la pareja

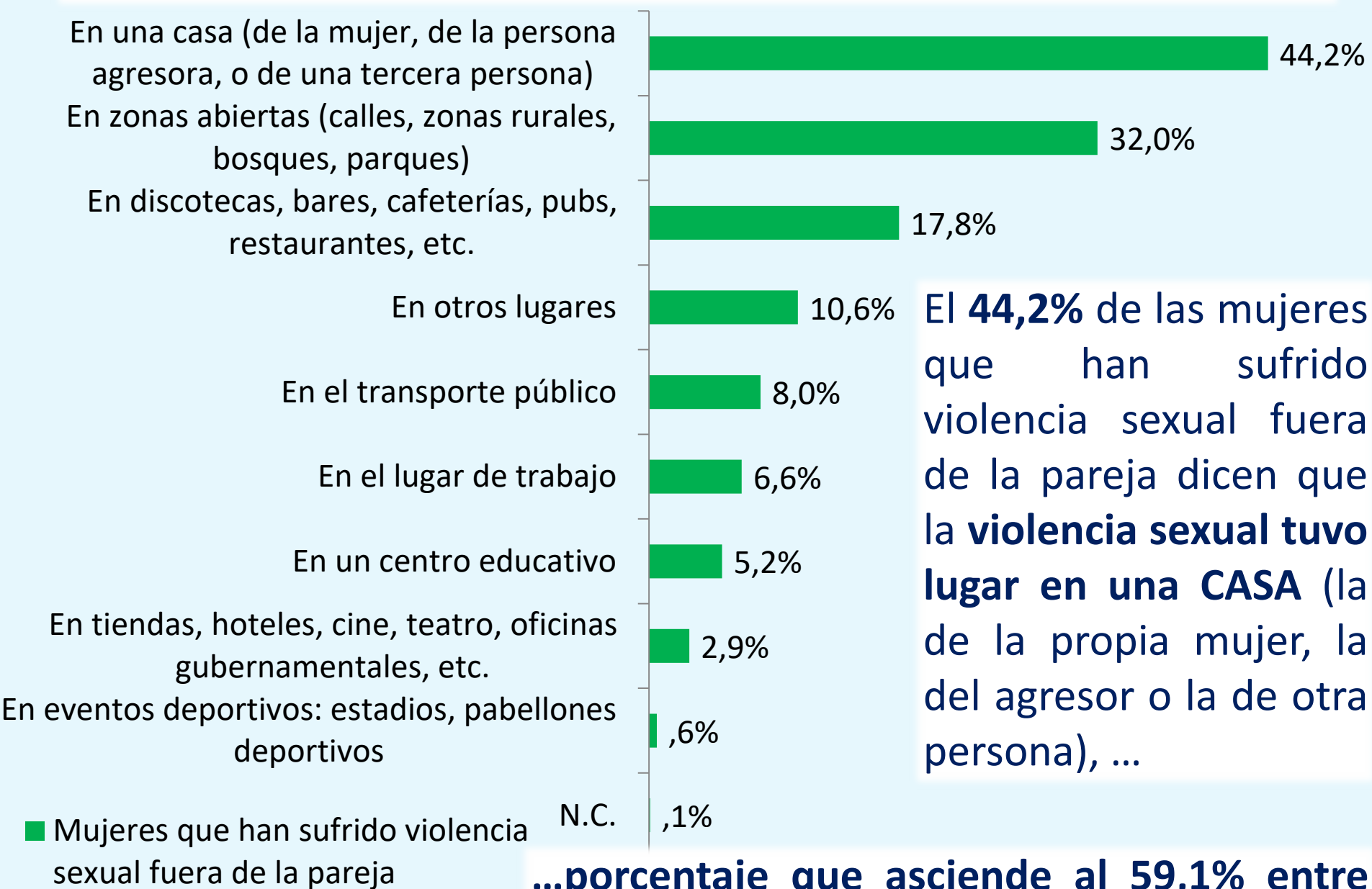
Una vez

50,4%

Sucedió en más de una ocasión

49,6%

LUGAR EN EL QUE TUVO LUGAR LA VIOLENCIA SEXUAL



El **44,2%** de las mujeres que han sufrido violencia sexual fuera de la pareja dicen que la **violencia sexual tuvo lugar en una CASA** (la de la propia mujer, la del agresor o la de otra persona), ...

...porcentaje que asciende al 59,1% entre las mujeres que han sufrido una violación

Consecuencias de la violencia sexual fuera de la pareja

1

El **16,2%** de las mujeres que han sufrido violencia sexual fuera de la pareja **ha tenido LESIONES** de tipo físico como consecuencia de esta violencia. **Entre las mujeres que han sufrido una violación, el 37,8% ha tenido lesiones.**



2

El **53%** de las mujeres que han sufrido violencia sexual fuera de la pareja dicen que ésta ha tenido para ellas **consecuencias psicológicas, porcentaje que asciende al 78,9% entre las víctimas de una violación.**

3

El **12,7%** de las mujeres que han sufrido violencia sexual fuera de la pareja ha **consumido medicamentos, alcohol o drogas** para afrontar lo sucedido. Este porcentaje asciende al **26,6% (1 de cada 4)** entre las mujeres que han sufrido una **violación.**

4

Entre las mujeres que, teniendo en la actualidad una discapacidad han sufrido violencia sexual alguna vez en su vida, el **14,3%** dicen que **la discapacidad es consecuencia de los episodios de violencia sexual.**

ACOSO SEXUAL

La encuesta preguntaba por una serie de comportamientos no deseados y con una connotación sexual: miradas insistentes o lascivas, contacto físico no deseado, exhibicionismo, envío de imágenes o fotos sexualmente explícitas que le hayan hecho sentirse ofendida, humillada, o intimidada a la mujer, por citar algunos ejemplos.

ACOSO SEXUAL

A lo largo de la vida

Últimos 12 meses

Infancia (antes de los 15 años)

% de mujeres de 16 o más años que han sufrido acoso sexual

40,4%

10,2%

18,5%

Número estimado de mujeres de 16 o más años que han sufrido acoso sexual

8.240.537

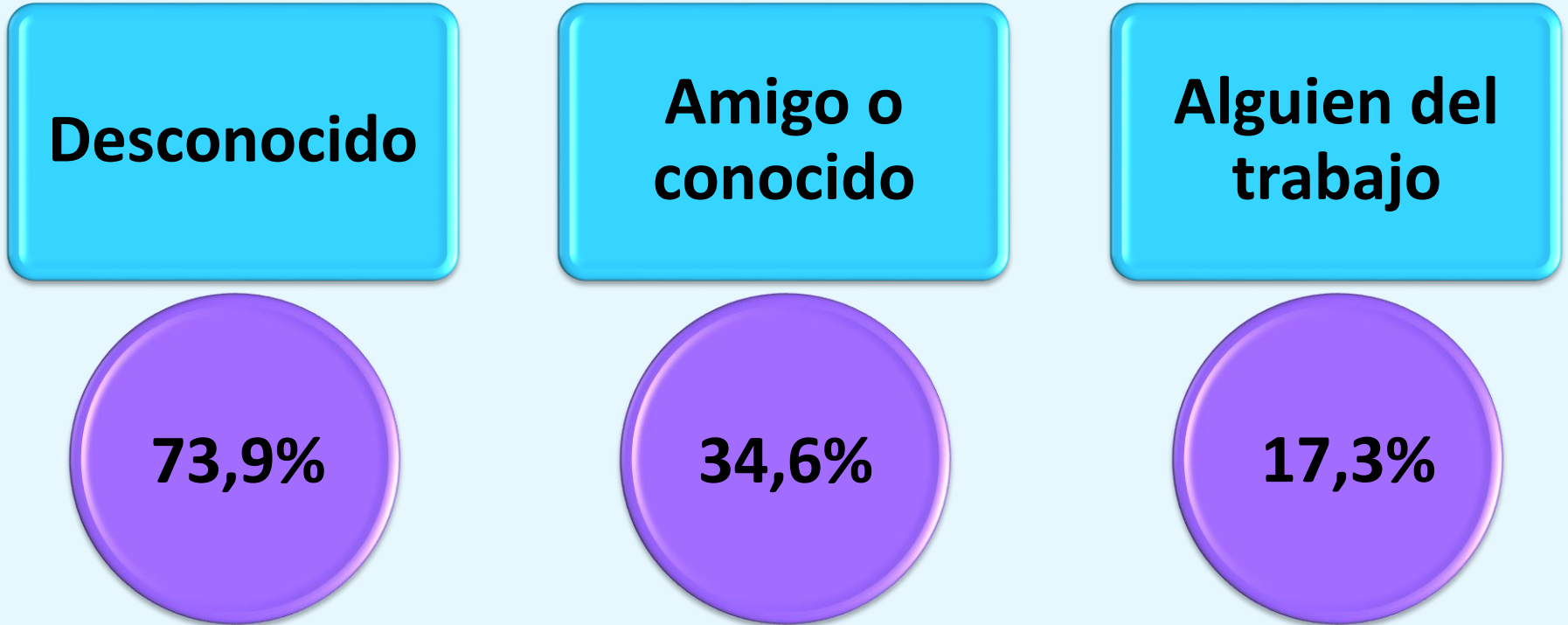
2.071.764

3.778.356

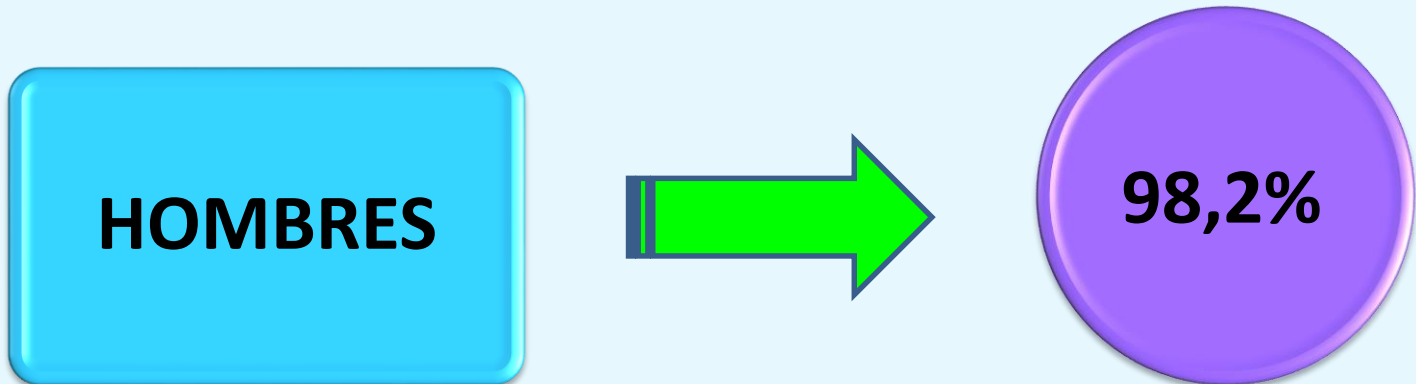
3 de cada 4 (75,2%) afirman que el acoso sexual ha ocurrido más de una vez

El 60,5% de las mujeres de 16 a 24 años han sufrido acoso sexual

AGRESORES ACOSO SEXUAL



Pregunta de respuesta múltiple

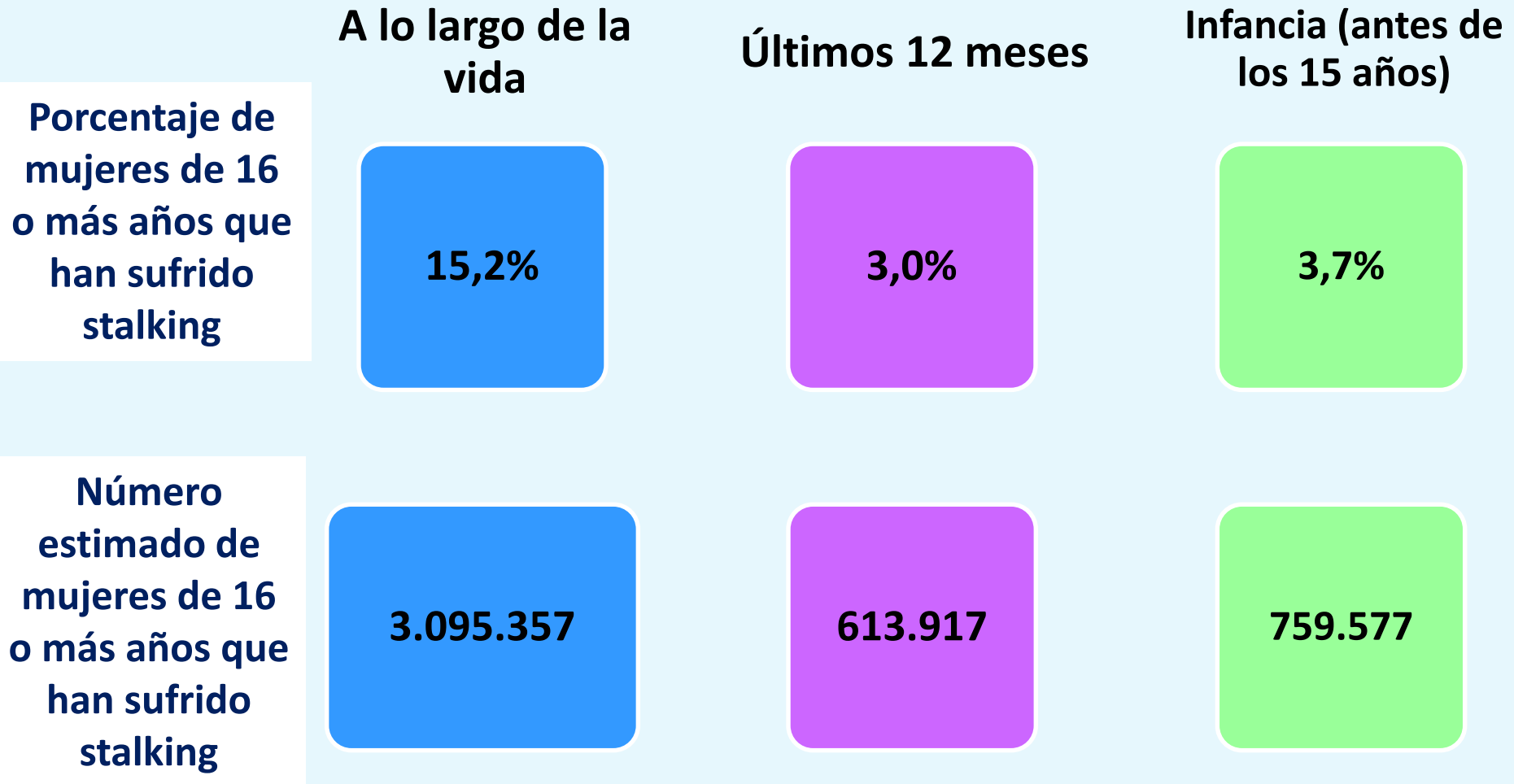


ACOSO REITERADO O STALKING

La encuesta preguntaba por comportamientos realizados por una misma persona de forma repetida de forma que causaron miedo, ansiedad o angustia a la mujer entrevistada: llamadas telefónicas obscenas, amenazantes, molestas o silenciosas, que a la mujer le hayan seguido o espiado, que le hayan dañado intencionadamente cosas suyas o le hayan hecho propuestas inapropiadas en internet o en redes sociales, por citar algunos ejemplos.

ACOSO REITERADO (STALKING)

Mujeres de 16 o más años que han sufrido esta forma de violencia
(porcentajes y extrapolación a la población)



Casi el 60% de las mujeres que han sufrido stalking lo sufrían con una frecuencia semanal o diaria

AGRESORES STALKING

Desconocido

33,6%

Amigo o conocido

39,9%

Pareja o expareja masculina

21,3%

Pregunta de respuesta múltiple

HOMBRES



87,9%

VIOLENCIA EN LA PAREJA

VIOLENCIA EN LA PAREJA ACTUAL O EN PAREJAS PASADAS

Mujeres de 16 o más años que han sufrido esta forma de violencia
(porcentajes y extrapolación a la población)

Física y/o sexual

Psicológica

Violencia total

A LO LARGO
DE LA VIDA

14,2%

2.905.489

31,9%

6.517.062

32,4%

6.605.825

En la violencia en la pareja, la violencia física y sexual van siempre acompañadas de violencia psicológica

ÚLTIMOS
12 MESES

1,8%

374.175

10,6%

2.164.006

10,8%

2.197.691

DENUNCIA DE LA VIOLENCIA DE LA PAREJA

% de mujeres que han sufrido violencia de la pareja y han denunciado lo sucedido en la policía o en el juzgado (la propia mujer u otra persona o institución)

Violencia física,
sexual o emocional

21,7%

Pareja
actual

5,4%

Parejas
pasadas

25,0%

Violencia física y/o
sexual

32,1%

Pareja
actual

12,5%

Parejas
pasadas

34,3%

Existe una diferencia muy importante entre la denuncia de la violencia de la pareja actual y de parejas pasadas

Denuncia: 1.109.509

Servicios sanitarios:
1.380.606

Servicios sociales:
367.779

Número de mujeres que han denunciado la violencia de la pareja o han buscado ayuda en servicios de ayuda formal (denuncia, socio-sanitarios, servicios legales, casa de acogida, teléfono 016, etc.)

Total
1.989.731

3.118.723 mujeres no han denunciado ni acudido a servicios de ayuda formal tras los episodios de violencia de la pareja

RUPTURA DE LA RELACIÓN COMO CONSECUENCIA DE LA VIOLENCIA DE LA PAREJA

El 77,4% de las mujeres que han sufrido violencia física, sexual o emocional de una pareja pasada rompieron la relación como consecuencia de los episodios de violencia

**Mujeres 65+ años:
49,9%**

Denunciar la violencia, buscar ayuda en algún servicio formal o hablar de lo sucedido con alguien del entorno incrementan las posibilidades de acabar con la relación violenta

81,9%

Ruptura de la relación entre las mujeres que **SÍ** denunciaron o buscaron ayuda

49,6%

Ruptura de la relación entre las mujeres que **NO** denunciaron NI buscaron ayuda

Lesiones, consumo de sustancias y discapacidad como consecuencia de la violencia en la pareja

- 1 El **46,6%** de las mujeres que han sufrido violencia física y/o violencia sexual de alguna pareja (1.353.938 mujeres), han sufrido **lesiones** como consecuencia de esta violencia.
- 2 El **70,0%** de las mujeres que han sufrido violencia física, sexual o emocional de alguna pareja afirman que los episodios de violencia les han producido **alguna consecuencia psicológica**.
- 3 **Una de cada cuatro (24,4%)** mujeres que han sufrido **violencia física, sexual o emocional** de alguna pareja y **una de cada tres (33,0%)** mujeres que han sufrido **violencia física o sexual**, han consumido **medicamentos, alcohol o drogas para afrontar lo sucedido**.
- 4 El **17,5%** de las mujeres con discapacidad que han sufrido violencia física, sexual o emocional de alguna pareja dicen que su **discapacidad es consecuencia de la violencia** de sus parejas.

Menores afectados por la violencia en la pareja

1 El **89,6%** de las mujeres que han sufrido violencia física, sexual o emocional de alguna pareja, que tenían hijos en el momento en el que se produjeron los episodios de violencia y que responden que sus hijos presenciaron o escucharon la violencia contra la madre, dice que los **hijos eran menores de edad cuando sucedieron los episodios de violencia.**

2 El **51,7%** de quienes tenían hijos/as menores que presenciaron o escucharon la violencia contra la madre, afirma que estos **hijos/as sufrieron violencia a manos de la pareja violenta.**

1.678.959 menores viven en hogares en los que la mujer está sufriendo en la actualidad algún tipo de violencia en la pareja

➤ **265.860** menores viven en hogares en los que la mujer está sufriendo en la actualidad violencia física o sexual en la pareja

**Estudio completo, resumen y ppt disponibles para
descarga en:**

[https://violenciagenero.igualdad.gob.es/violenciaEnCifras/
macroencuesta2015/Macroencuesta2019/home.htm](https://violenciagenero.igualdad.gob.es/violenciaEnCifras/macroencuesta2015/Macroencuesta2019/home.htm)